

股票代碼：6284

佳邦科技股份有限公司及子公司
合併財務報告暨會計師查核報告
民國一一二年度及一一一年度

公司地址：苗栗縣竹南鎮科義街11號
電話：(037)585-555

目 錄

項 目	頁 次
一、封 面	1
二、目 錄	2
三、聲 明 書	3
四、會計師查核報告書	4
五、合併資產負債表	5
六、合併綜合損益表	6
七、合併權益變動表	7
八、合併現金流量表	8
九、合併財務報告附註	
(一)公司沿革	9
(二)通過財務報告之日期及程序	9
(三)新發布及修訂準則及解釋之適用	9~10
(四)重大會計政策之彙總說明	10~25
(五)重大會計判斷、估計及假設不確定性之主要來源	25~26
(六)重要會計項目之說明	26~59
(七)關係人交易	59~65
(八)質押之資產	65
(九)重大或有負債及未認列之合約承諾	65
(十)重大之災害損失	65
(十一)重大之期後事項	65
(十二)其 他	66
(十三)附註揭露事項	
1.重大交易事項相關資訊	66~69
2.轉投資事業相關資訊	69
3.大陸投資資訊	69~70
4.主要股東資訊	70
(十四)部門資訊	71~72

聲 明 書

本公司民國一一二年度(自民國一一二年一月一日至十二月三十一日止)依「關係企業合併營業報告書關係企業合併財務報表及關係報告書編製準則」應納入編製關係企業合併財務報表之公司與依金融監督管理委員會認可之國際財務報導準則第十號應納入編製母子公司合併財務報告之公司均相同，且關係企業合併財務報表所應揭露相關資訊於前揭母子公司合併財務報告中均已揭露，爰不再另行編製關係企業合併財務報表。

特此聲明

公司名稱：佳邦科技股份有限公司



董 事 長：陳培真



日 期：民國一一三年二月二十二日



安侯建業聯合會計師事務所
KPMG

新竹市科學園區300091展業一路11號
No. 11, Prosperity Road I, Hsinchu Science Park,
Hsinchu, 300091, Taiwan (R.O.C.)

電話 Tel + 886 3 579 9955
傳真 Fax + 886 3 563 2277
網址 Web kpmg.com/tw

會計師查核報告

佳邦科技股份有限公司董事會 公鑒：

查核意見

佳邦科技股份有限公司及其子公司(以下併稱「合併公司」)民國一一二年及一一一年十二月三十一日之合併資產負債表，暨民國一一二年及一一一年一月一日至十二月三十一日之合併綜合損益表、合併權益變動表及合併現金流量表，以及合併財務報告附註(包括重大會計政策彙總)，業經本會計師查核竣事。

依本會計師之意見，上開合併財務報告在所有重大方面係依照證券發行人財務報告編製準則暨經金融監督管理委員會認可並發布生效之國際財務報導準則、國際會計準則、解釋及解釋公告編製，足以允當表達合併公司民國一一二年及一一一年十二月三十一日之合併財務狀況，暨民國一一二年及一一一年一月一日至十二月三十一日之合併財務績效及合併現金流量。

查核意見之基礎

本會計師係依照會計師受託查核簽證財務報表規則及審計準則執行查核工作。本會計師於該等準則下之責任將於會計師查核合併財務報告之責任段進一步說明。本會計師所隸屬事務所受獨立性規範之人員已依會計師職業道德規範，與合併公司保持超然獨立，並履行該規範之其他責任。本會計師相信已取得足夠及適切之查核證據，以作為表示查核意見之基礎。

關鍵查核事項

關鍵查核事項係指依本會計師之專業判斷，對合併公司民國一一二年度合併財務報告之查核最為重要之事項。該等事項已於查核合併財務報告整體及形成查核意見之過程中予以因應，本會計師並不對該等事項單獨表示意見。本會計師判斷應溝通在查核報告上之關鍵查核事項如下：

一、客戶合約之收入認列

有關收入認列之會計政策請詳合併財務報告附註四(十五)；收入認列之說明，請詳合併財務報告附註六(廿二)客戶合約之收入。

關鍵查核事項之說明：

企業之經營策略與營運管理始於收入，合併公司之收入主要來自於商品銷售予客戶。合併公司係於對商品或勞務之控制移轉予客戶而滿足履約義務時認列收入。合併公司與客戶訂有不同交易條件之合約，並依據相關規範之交易條件以辨認商品或勞務的控制權是否移轉。因此，收入認列為本會計師執行合併公司財務報告查核重要的評估事項之一。

因應之查核程序：

本會計師對上述關鍵查核事項之主要查核程序包括瞭解並測試銷貨及收款作業循環之相關內部控制；瞭解合併公司主要收入之形態及交易條件，以評估合併公司收入認列時點是否適當；瞭解財務報導日前後一段期間收入有無重大波動並選取報導日前後一段期間收入紀錄，辨認對商品之控制移轉予客戶而滿足履約義務之時點，評估相關交易是否認列於適當之期間。

二、存貨評估

有關存貨評估之會計政策請詳合併財務報告附註四(八)存貨；存貨評估之會計估計及假設不確定性，請詳附註五；相關說明請詳附註六(四)存貨淨額。

關鍵查核事項之說明：

存貨係以成本與淨變現價值孰低衡量，管理階層需運用判斷及估計決定報導日存貨之淨變現價值。因科技快速變遷致淨變現價值波動之估計可能產生重大變動，因此，存貨跌價損失之評估測試為本會計師執行合併公司合併財務報告查核重要的評估事項之一。

因應之查核程序：

本會計師對上述關鍵查核事項之主要查核程序包括取得存貨異動庫齡報表與總帳核對，並就存貨異動庫齡報表選取適當樣本核對異動單據，以檢查存貨異動庫齡報表區間之正確性；瞭解管理階層計算淨變現價值之方式及抽核相關單據，並評估其合理性；評估存貨跌價或呆滯損失提列政策之合理性；評估存貨之評價是否已按既訂之會計政策執行及管理階層針對有關存貨之揭露是否允當。

其他事項

佳邦科技股份有限公司業已編製民國一一二年度及一一一年度之個體財務報告，並經本會計師出具無保留意見之查核報告在案，備供參考。

管理階層與治理單位對合併財務報告之責任

管理階層之責任係依照證券發行人財務報告編製準則暨經金融監督管理委員會認可並發布生效之國際財務報導準則、國際會計準則、解釋及解釋公告編製允當表達之合併財務報告，且維持與合併財務報告編製有關之必要內部控制，以確保合併財務報告未存有導因於舞弊或錯誤之重大不實表達。

於編製合併財務報告時，管理階層之責任亦包括評估合併公司繼續經營之能力、相關事項之揭露，以及繼續經營會計基礎之採用，除非管理階層意圖清算合併公司或停止營業，或除清算或停業外別無實際可行之其他方案。

合併公司之治理單位(含審計委員會)負有監督財務報導流程之責任。

會計師查核合併財務報告之責任

本會計師查核合併財務報告之目的，係對合併財務報告整體是否存有導因於舞弊或錯誤之重大不實表達取得合理確信，並出具查核報告。合理確信係高度確信，惟依照審計準則執行之查核工作無法保證必能偵出合併財務報告存有之重大不實表達。不實表達可能導因於舞弊或錯誤。如不實表達之個別金額或彙總數可合理預期將影響合併財務報告使用者所作之經濟決策，則被認為具有重大性。

本會計師依照審計準則查核時，運用專業判斷及專業懷疑。本會計師亦執行下列工作：

- 一、辨認並評估合併財務報告導因於舞弊或錯誤之重大不實表達風險；對所評估之風險設計及執行適當之因應對策；並取得足夠及適切之查核證據以作為查核意見之基礎。因舞弊可能涉及共謀、偽造、故意遺漏、不實聲明或踰越內部控制，故未偵出導因於舞弊之重大不實表達之風險高於導因於錯誤者。
- 二、對與查核攸關之內部控制取得必要之瞭解，以設計當時情況下適當之查核程序，惟其目的非對合併公司內部控制之有效性表示意見。
- 三、評估管理階層所採用會計政策之適當性，及其所作會計估計與相關揭露之合理性。
- 四、依據所取得之查核證據，對管理階層採用繼續經營會計基礎之適當性，以及使合併公司繼續經營之能力可能產生重大疑慮之事件或情況是否存在重大不確定性，作出結論。本會計師若認為該等事件或情況存在重大不確定性，則須於查核報告中提醒合併財務報告使用者注意合併財務報告之相關揭露，或於該等揭露係屬不適當時修正查核意見。本會計師之結論係以截至查核報告日所取得之查核證據為基礎。惟未來事件或情況可能導致合併公司不再具有繼續經營之能力。
- 五、評估合併財務報告(包括相關附註)之整體表達、結構及內容，以及合併財務報告是否允當表達相關交易及事件。
- 六、對於合併公司內組成個體之財務資訊取得足夠及適切之查核證據，以對合併財務報告表示意見。本會計師負責查核案件之指導、監督及執行，並負責形成集團查核意見。

本會計師與治理單位溝通之事項，包括所規劃之查核範圍及時間，以及重大查核發現(包括於查核過程中所辨認之內部控制顯著缺失)。

本會計師亦向治理單位提供本會計師所隸屬事務所受獨立性規範之人員已遵循會計師職業道德規範中有關獨立性之聲明，並與治理單位溝通所有可能被認為會影響會計師獨立性之關係及其他事項(包括相關防護措施)。

本會計師從與治理單位溝通之事項中，決定對合併公司民國一一二年度合併財務報告查核之關鍵查核事項。本會計師於查核報告中敘明該等事項，除非法令不允許公開揭露特定事項，或在極罕見情況下，本會計師決定不於查核報告中溝通特定事項，因可合理預期此溝通所產生之負面影響大於所增進之公眾利益。

安侯建業聯合會計師事務所

會計師：

黃海峯



游萬精



證券主管機關：金管證審字第1000011652號
核准簽證文號：(88)台財證(六)第18311號
民國一一三年二月二十二日

佳邦科技股份有限公司及子公司

合併資產負債表

民國一十二年及一十一年十二月三十一日

單位：新台幣千元

	112.12.31		111.12.31			112.12.31		111.12.31	
	金額	%	金額	%		金額	%	金額	%
資 產									
流動資產：									
1100 現金及約當現金(附註六(一))	\$ 2,522,821	21	1,837,820	17	2100 短期借款(附註六(十三))	\$ 419,329	3	100,000	1
1110 透過損益按公允價值衡量之金融資產—流動(附註六(二))	5,599	-	-	-	2170 應付票據及帳款	1,036,232	9	806,326	8
1136 按攤銷後成本衡量之金融資產—流動(附註六(一)及(五))	574,381	5	475,460	5	2180 應付帳款—關係人(附註七)	27,863	-	39,808	-
1150 應收票據(附註六(三))	300,240	2	166,027	2	2201 應付薪資及獎金	273,137	2	254,916	2
1170 應收帳款淨額(附註六(三))	1,950,984	16	1,750,826	17	2213 應付設備款	126,701	1	121,767	1
1180 應收帳款—關係人淨額(附註六(三)及七)	204,590	2	206,184	2	2220 其他應付款—關係人(附註七)	12,194	-	10,212	-
1210 其他應收款—關係人(附註七)	939	-	2,225	-	2280 租賃負債—流動(附註六(十六)及七)	13,536	-	10,250	-
1310 存貨淨額(附註六(四))	912,826	8	1,027,091	10	2322 一年內到期長期借款(附註六(十三))	429,676	4	361,100	4
1479 其他流動資產(附註六(十二))	169,849	1	178,586	1	2399 其他流動負債	403,454	3	382,505	4
	<u>6,642,229</u>	<u>55</u>	<u>5,644,219</u>	<u>54</u>		<u>2,742,122</u>	<u>22</u>	<u>2,086,884</u>	<u>20</u>
非流動資產：					2500 透過損益按公允價值衡量之金融負債—非流動(附註六(十四))	2,374	-	-	-
1510 透過損益按公允價值衡量之金融資產—非流動(附註六(二))	41,941	-	-	-	2531 應付可轉換公司債(附註六(十四))	662,742	6	-	-
1517 透過其他綜合損益按公允價值衡量之金融資產—非流動(附註六(二))	486,905	4	454,314	4	2540 長期借款(附註六(十三))	1,436,018	12	2,260,615	21
1535 按攤銷後成本衡量之金融資產—非流動(附註六(五))	218,574	2	-	-	2570 遞延所得稅負債(附註六(十九))	220,008	2	223,223	2
1550 採用權益法之投資(附註六(六))	14,566	-	11,816	-	2580 租賃負債—非流動(附註六(十六)及七)	26,040	-	31,390	-
1600 不動產、廠房及設備(附註六(八)及七)	4,146,655	34	3,885,619	37	2630 長期遞延收入(附註六(十三)及(十五))	31,020	-	31,099	-
1755 使用權資產(附註六(九)、(十六)及七)	51,784	1	54,490	1	2640 淨確定福利負債—非流動(附註六(十八))	16,726	-	22,385	-
1760 投資性不動產淨額(附註六(九)及(十))	8,343	-	9,221	-	2645 存入保證金	6,122	-	6,122	-
1780 無形資產(附註六(十一))	179,440	1	183,260	2	2600 其他非流動負債	8,432	-	8,432	-
1840 遞延所得稅資產(附註六(十九))	132,210	1	124,981	1		<u>2,409,482</u>	<u>20</u>	<u>2,583,266</u>	<u>23</u>
1920 存出保證金(附註七、八及九)	42,000	1	46,935	-	負債總計	<u>5,151,604</u>	<u>42</u>	<u>4,670,150</u>	<u>43</u>
1990 其他非流動資產(附註六(十二))	73,993	1	125,122	1	權益(附註六(二十))：				
	<u>5,396,411</u>	<u>45</u>	<u>4,895,758</u>	<u>46</u>	股本	1,489,803	12	1,401,803	13
資產總計	<u>\$ 12,038,640</u>	<u>100</u>	<u>10,539,977</u>	<u>100</u>	資本公積	3,244,157	27	2,838,983	27
					保留盈餘	2,348,677	20	1,827,412	18
					其他權益	(240,380)	(2)	(246,228)	(2)
					庫藏股票	-	-	(1,418)	-
					母公司業主之權益小計	6,842,257	57	5,820,552	56
					非控制權益	44,779	1	49,275	1
					權益總計	<u>6,887,036</u>	<u>58</u>	<u>5,869,827</u>	<u>57</u>
					負債及權益總計	<u>\$ 12,038,640</u>	<u>100</u>	<u>10,539,977</u>	<u>100</u>

董事長：陳培真



經理人：洪志謀



會計主管：黃國書



佳邦科技股份有限公司及子公司

合併綜合損益表

民國一十二年及一十一年一月一日至十二月三十一日

單位：新台幣千元

	112年度		111年度	
	金額	%	金額	%
4000 營業收入(附註六(廿二)及七)	\$ 6,604,061	100	6,287,071	100
5000 營業成本(附註六(四)、(十六)、(十八)、(廿三)及七)	4,758,107	72	4,733,726	75
5900 營業毛利	1,845,954	28	1,553,345	25
6000 營業費用(附註六(十六)、(十八)、(廿三)及七)：				
6100 推銷費用	364,809	6	364,669	6
6200 管理費用	330,494	5	291,336	5
6300 研究發展費用	385,814	6	383,339	6
6450 預期信用減損損失(附註六(三))	-	-	299	-
營業費用合計	1,081,117	17	1,039,643	17
6900 營業淨利	764,837	11	513,702	8
7000 營業外收入及支出：				
7100 利息收入(附註六(廿四))	108,983	2	31,523	1
7020 其他利益及損失(附註六(廿四)及七)	(3,135)	-	25,411	-
7050 財務成本(附註六(十三)、(十四)、(十六)、(廿四)及七)	(51,019)	(1)	(26,017)	-
7230 外幣兌換利益及損失(附註六(廿五))	16,539	-	189,898	3
7770 採用權益法認列之關聯企業損益之份額(附註六(六))	3,035	-	(17,016)	-
營業外收入及支出淨額	74,403	1	203,799	4
7900 稅前淨利	839,240	12	717,501	12
7950 減：所得稅費用(附註六(十九))	128,737	2	126,921	2
本期淨利	710,503	10	590,580	10
8300 其他綜合損益：				
8310 不重分類至損益之項目				
8311 確定福利計畫之再衡量數(附註六(十八))	2,078	-	5,414	-
8316 透過其他綜合損益按公允價值衡量之權益工具投資未實現評價損益	84,109	1	(112,736)	(2)
8326 採用權益法認列關聯企業之透過其他綜合損益按公允價值衡量權益工具未實現評價損益	-	-	(338)	-
不重分類至損益之項目合計	86,187	1	(107,660)	(2)
8360 後續可能重分類至損益之項目				
8361 國外營運機構財務報表換算之兌換差額	(48,602)	(1)	54,393	1
8367 透過其他綜合損益按公允價值衡量之債務工具投資未實現評價損益	3,344	-	(56,035)	(1)
8371 採用權益法認列關聯企業之國外營運機構財務報表換算之兌換差額	(285)	-	3,770	-
8399 減：與可能重分類之項目相關之所得稅(附註六(十九))	(9,777)	-	10,960	-
後續可能重分類至損益之項目合計	(35,766)	(1)	(8,832)	-
8300 本期其他綜合損益	50,421	-	(116,492)	(2)
8500 本期綜合損益總額	\$ 760,924	10	474,088	8
本期淨利歸屬於：				
母公司業主	\$ 714,999	10	590,929	10
非控制權益	(4,496)	-	(349)	-
	\$ 710,503	10	590,580	10
綜合損益總額歸屬於：				
母公司業主	\$ 765,420	10	474,437	8
非控制權益	(4,496)	-	(349)	-
	\$ 760,924	10	474,088	8
每股盈餘(單位：新台幣元)(附註六(廿一))：				
9750 基本每股盈餘	\$	5.01	4.22	
9850 稀釋每股盈餘	\$	4.98	4.19	

董事長：陳培真



(請詳閱後附合併財務報告附註)

經理人：洪志謀



會計主管：黃國書



佳邦科技股份有限公司及子公司

合併權益變動表

民國一二年及一二年十一月十日至十二月三十一日

單位：新台幣千元

	普通股		保留盈餘				其他權益項目			歸屬於母		非控制	
	股本	資本公積	法定盈餘公積	特別盈餘公積	未分配盈餘	合計	國外營運機構財務報表換算之兌換差額	透過其他綜合損益按公允價值衡量之金融資產未實現評價(損)益	合計	庫藏股票	公司業主權益總計	權益	權益總額
民國一二年一月一日餘額	\$ 1,401,803	2,906,644	172,581	54,455	1,087,366	1,314,402	(191,285)	72,372	(118,913)	(1,418)	5,502,518	-	5,502,518
本期淨利(損)	-	-	-	-	590,929	590,929	-	-	-	-	590,929	(349)	590,580
本期其他綜合損益	-	-	-	-	5,414	5,414	47,203	(169,109)	(121,906)	-	(116,492)	-	(116,492)
本期綜合損益總額	-	-	-	-	596,343	596,343	47,203	(169,109)	(121,906)	-	474,437	(349)	474,088
盈餘指撥及分配：													
提列法定盈餘公積	-	-	58,402	-	(58,402)	-	-	-	-	-	-	-	-
提列特別盈餘公積	-	-	-	64,458	(64,458)	-	-	-	-	-	-	-	-
普通股現金股利	-	-	-	-	(84,081)	(84,081)	-	-	-	-	(84,081)	-	(84,081)
因受領贈與產生者	-	(2)	-	-	-	-	-	-	-	-	(2)	-	(2)
資本公積配發現金股利	-	(84,081)	-	-	-	-	-	-	-	-	(84,081)	-	(84,081)
處分採用權益法之投資(附註六(六))	-	16,419	-	-	(117)	(117)	(5,141)	597	(4,544)	-	11,758	-	11,758
採用權益法認列之關聯企業變動數	-	3	-	-	-	-	-	-	-	-	3	-	3
處分透過其他綜合損益按公允價值衡量之權益工具	-	-	-	-	865	865	-	(865)	(865)	-	-	-	-
非控制權益變動	-	-	-	-	-	-	-	-	-	-	-	49,624	49,624
民國一二年十二月三十一日餘額	1,401,803	2,838,983	230,983	118,913	1,477,516	1,827,412	(149,223)	(97,005)	(246,228)	(1,418)	5,820,552	49,275	5,869,827
本期淨利(損)	-	-	-	-	714,999	714,999	-	-	-	-	714,999	(4,496)	710,503
本期其他綜合損益	-	-	-	-	2,078	2,078	(39,110)	87,453	48,343	-	50,421	-	50,421
本期綜合損益總額	-	-	-	-	717,077	717,077	(39,110)	87,453	48,343	-	765,420	(4,496)	760,924
盈餘指撥及分配：													
提列法定盈餘公積	-	-	59,710	-	(59,710)	-	-	-	-	-	-	-	-
提列特別盈餘公積	-	-	-	127,315	(127,315)	-	-	-	-	-	-	-	-
普通股現金股利	-	-	-	-	(238,307)	(238,307)	-	-	-	-	(238,307)	-	(238,307)
現金增資	88,000	305,015	-	-	-	-	-	-	-	-	393,015	-	393,015
發行可轉換公司債轉換	-	94,718	-	-	-	-	-	-	-	-	94,718	-	94,718
處分透過其他綜合損益按公允價值衡量之權益工具	-	-	-	-	42,495	42,495	-	(42,495)	(42,495)	-	-	-	-
現金增資員工認股權酬勞成本	-	4,378	-	-	-	-	-	-	-	-	4,378	-	4,378
轉讓庫藏股予員工	-	1,063	-	-	-	-	-	-	-	1,418	2,481	-	2,481
民國一二年十二月三十一日餘額	\$ 1,489,803	3,244,157	290,693	246,228	1,811,756	2,348,677	(188,333)	(52,047)	(240,380)	-	6,842,257	44,779	6,887,036

(請詳閱後附合併財務報告附註)

董事長：陳培真



經理人：洪志謀



會計主管：黃國書



佳邦科技股份有限公司及子公司

合併現金流量表

民國一十二年及一十一年一月一日至十二月三十一日

單位：新台幣千元

	112年度	111年度
營業活動之現金流量：		
本期稅前淨利	\$ 839,240	717,501
調整項目：		
收益費損項目：		
折舊費用	426,606	409,841
攤銷費用	19,408	21,729
預期信用減損損失數	-	299
透過損益按公允價值衡量金融資產及負債之淨損失	2,023	-
利息費用	51,019	26,017
利息收入	(108,983)	(31,523)
股利收入	(1,626)	(18,057)
採用權益法認列關聯企業(利益)損失之份額	(3,035)	17,016
處分及報廢不動產、廠房及設備損失	4,131	8,188
存貨跌價損失及報廢損失	86,122	26,855
股份基礎給付酬勞成本	5,444	-
其他不影響現金流量之費損淨額	(4,008)	(2,306)
收益費損項目合計	477,101	458,059
與營業活動相關之資產／負債變動數：		
應收票據	(134,213)	(40,510)
應收帳款	(200,158)	183,938
應收帳款－關係人	1,594	14,783
其他應收款－關係人	1,286	238
存貨	28,143	76,739
其他流動資產	(5,753)	32,431
應付票據及帳款	229,906	(278,184)
應付帳款－關係人	(11,945)	(40,549)
其他應付款－關係人	1,982	(8,777)
應付薪資及獎金	18,221	18,166
其他流動負債	32,893	(43,300)
調整項目合計	439,057	373,034
營運產生之現金流入	1,278,297	1,090,535
收取之利息	101,027	31,814
收取之股利	1,626	18,057
支付之利息	(49,667)	(26,463)
支付之所得稅	(127,119)	(110,893)
營業活動之淨現金流入	1,204,164	1,003,050

(續下頁)

董事長：陳培真



(請詳閱後附合併財務報告附註)

經理人：洪志謀



會計主管：黃國書



佳邦科技股份有限公司及子公司

合併現金流量表(承前頁)

民國一十二年及一十一年一月一日至十二月三十一日

單位:新台幣千元

	112年度	111年度
投資活動之現金流量：		
取得透過其他綜合損益按公允價值衡量之金融資產價款	(218,236)	(43,607)
處分透過其他綜合損益按公允價值衡量之金融資產價款	275,342	2,488
取得透過損益按公允價值衡量之金融資產價款	(47,406)	-
取得採用權益法之投資價款	-	(40,076)
取得按攤銷後成本衡量之金融資產價款	(4,115,949)	(1,234,592)
處分按攤銷後成本衡量之金融資產價款	3,816,173	974,216
取得子公司淨現金	-	(187,784)
處分採用權益法之投資	-	317,092
取得不動產、廠房及設備價款	(628,275)	(869,979)
處分不動產、廠房及設備價款	14,125	19,819
存出保證金增加	(4,888)	(18,365)
取得無形資產價款	(15,559)	(11,072)
其他非流動資產增加	(21,290)	(100,180)
投資活動之淨現金流出	(945,963)	(1,192,040)
籌資活動之現金流量：		
短期借款增加	3,319,617	1,188,315
償還短期借款	(3,000,000)	(1,241,802)
發行可轉換公司債	758,169	-
舉借長期借款(含一年內到期)	400,000	1,180,870
償還長期借款(含一年內到期)	(1,156,100)	-
租賃本金償還	(19,068)	(27,359)
發放現金股利	(238,307)	(168,162)
現金增資	393,015	-
轉讓庫藏股	1,419	-
籌資活動之淨現金流入	458,745	931,862
匯率變動對現金及約當現金之影響	(31,945)	7,066
本期現金及約當現金增加數	685,001	749,938
期初現金及約當現金餘額	1,837,820	1,087,882
期末現金及約當現金餘額	\$ 2,522,821	1,837,820

董事長：陳培真



(請詳閱後附合併財務報告附註)

經理人：洪志謀



會計主管：黃國書



佳邦科技股份有限公司及子公司
合併財務報告附註
民國一一二年度及一一一年度
(除另有註明者外，所有金額均以新台幣千元為單位)

一、公司沿革

佳邦科技股份有限公司(以下稱「本公司」)於民國八十七年六月二十三日奉經濟部核准設立，註冊地址為苗栗縣竹南鎮科義街11號。本公司股票自民國九十三年六月二十九日起於中華民國證券櫃檯買賣中心掛牌買賣。

本公司及子公司(以下併稱「合併公司」)主要營業項目為積體化保護元件、微波複合化微型天線和模組及積層式微波通訊元件和其模組之研究、開發、製造及銷售等業務。

二、通過財務報告之日期及程序

本合併財務報告已於民國一一三年二月二十二日經經董事會通過發布。

三、新發布及修訂準則及解釋之適用

(一)已採用金融監督管理委員會認可之新發布及修訂後準則及解釋之影響

合併公司自民國一一二年一月一日起開始適用下列新修正之國際財務報導準則，且對合併財務報告未造成重大影響。

- 國際會計準則第一號之修正「會計政策之揭露」
- 國際會計準則第八號之修正「會計估計值之定義」
- 國際會計準則第十二號之修正「與單一交易所產生之資產及負債有關之遞延所得稅」

合併公司自民國一一二年五月二十三日起開始適用下列新修正之國際財務報導準則，且對合併財務報告未造成重大影響。

- 國際會計準則第十二號之修正「國際租稅變革-支柱二規則範本」

(二)尚未採用金管會認可之國際財務報導準則之影響

合併公司評估適用下列自民國一一三年一月一日起生效之新修正之國際財務報導準則，將不致對合併財務報告造成重大影響。

- 國際會計準則第一號之修正「負債分類為流動或非流動」
- 國際會計準則第一號之修正「具合約條款之非流動負債」
- 國際會計準則第七號及國際財務報導準則第七號之修正「供應商融資安排」
- 國際財務報導準則第十六號之修正「售後租回中之租賃負債」

佳邦科技股份有限公司及子公司合併財務報告附註(續)

(三)金管會尚未認可之新發布及修訂準則及解釋

合併公司預期下列尚未認可之新發布及修正準則不致對合併財務報告造成重大影響。

- 國際財務報導準則第十號及國際會計準則第二十八號之修正「投資者與其關聯企業或合資間之資產出售或投入」
- 國際財務報導準則第十七號「保險合約」及國際財務報導準則第十七號之修正
- 國際財務報導準則第十七號之修正「初次適用IFRS 17及IFRS 9比較資訊」
- 國際會計準則第二十一號「缺乏可兌換性」

四、重大會計政策之彙總說明

本合併財務報告所採用之重大會計政策彙總說明如下。除另有說明者外，下列會計政策已一致適用於本合併財務報告之所有表達期間。

(一)遵循聲明

本合併財務報告係依照證券發行人財務報告編製準則(以下簡稱「編製準則」)及金管會認可並發布生效之國際財務報導準則、國際會計準則、解釋及解釋公告(以下簡稱「金管會認可之國際財務報導準則會計準則」)編製。

(二)編製基礎

1. 衡量基礎

除下列資產負債表之重要項目外，本合併財務報告係依歷史成本為基礎編製：

- (1)依公允價值衡量之透過其他綜合損益按公允價值金融資產；及
- (2)淨確定福利負債，係依退休基金資產之公允價值減除確定福利義務現值衡量。

2. 功能性貨幣及表達貨幣

合併公司係以各個營運所處主要經濟環境之貨幣為其功能性貨幣。本合併財務報告係以本公司之功能性貨幣，新台幣表達。除另有註明者外，所有以新台幣表達之財務資訊均以新台幣千元為單位。

(三)合併基礎

1. 合併財務報告編製原則

合併財務報告之編製主體包含本公司及由本公司所控制之個體(即子公司)。當本公司暴露於來自對被投資個體之參與之變動報酬或對該等變動報酬享有權利，且透過對被投資個體之權力有能力影響該等報酬時，本公司控制該個體。

自對子公司取得控制之日起，開始將其財務報告納入合併財務報告，直至喪失控制之日為止。合併公司間之交易、餘額及任何未實現收益與費損，業於編製合併財務報告時已全數消除。子公司之綜合損益總額係分別歸屬至本公司業主及非控制權益，即使非控制權益因而成為虧損餘額亦然。

佳邦科技股份有限公司及子公司合併財務報告附註(續)

子公司之財務報告業已適當調整，俾使其會計政策與本公司所使用之會計政策一致。

合併公司對子公司所有權權益之變動，未導致喪失對子公司之控制者，係作為與業主間之權益交易處理。非控制權益之調整數與所支付或收取對價公允價值間之差額，係直接認列於權益且歸屬於本公司業主。

2. 列入合併財務報告之子公司

列入本合併財務報告之子公司包含：

投資公司名稱	子公司名稱	業務性質	所持股權百分比		說明
			112.12.31	111.12.31	
本公司	Inpaq (BVI) Ltd. (Inpaq BVI)	控股	100%	100%	
本公司	Canfield Limited (Canfield)	銷售電子元件、電腦產品及周邊輸入輸出設備、通訊產品及組件、天線批發、佣金代理及售後服務	100%	100%	
本公司	Inpaq Technology USA, Inc.(Inpaq USA)	銷售電子元件、電腦產品及周邊輸入輸出設備、通訊產品及組件、天線批發、佣金代理及售後服務	100%	100%	
Inpaq BVI	Inpaq (Cayman Islands) Ltd.(Inpaq Cayman)	控股	100%	100%	
Inpaq BVI	禾邦科技(香港)有限公司(禾邦科技香港)	控股	100%	100%	
Inpaq Cayman	禾邦電子(蘇州)有限公司(禾邦蘇州)	生產銷售新型高頻電子元器件、電力電子元器件、光電器件、傳感器件以及配套產品	100%	100%	
Inpaq Cayman	禾邦電子(中國)有限公司(禾邦中國)	開發、生產新型電子元器件、片式元器件、敏感元器件及傳感器、電力電子元器件、新型機電元件及銷售	100%	100%	
禾邦香港	佳邦貿易(蘇州)有限公司(佳邦貿易)	銷售電子元件、電腦產品及周邊輸入輸出設備、通訊產品及組件、天線批發、佣金代理及售後服務	-%	100%	註2

佳邦科技股份有限公司及子公司合併財務報告附註(續)

投資公司名稱	子公司名稱	業務性質	所持股權百分比		說明
			112.12.31	111.12.31	
禾邦蘇州	禾邦電子(香港)有限公司(禾邦電子香港)	控股	100%	100%	
禾邦蘇州	禾邦貿易(蘇州)有限公司(禾邦貿易)	銷售電子元件、電腦產品及周邊輸入輸出設備、通訊產品及組件、天線批發、佣金代理及售後服務	100%	100%	
禾邦蘇州	湖南弘電電子有限公司(湖南弘電)	變壓器、線圈及磁性元件之產銷業務	100%	100%	
禾邦電子香港	台灣禾邦電子有限公司(台灣禾邦)	電子零組件製造、批發及零售	100%	100%	
本公司	震辰科技股份有限公司(震辰)	生產與銷售電子零組件	72.9%	72.9%	註1

註1：合併公司於民國一一年七月一日取得對震辰之控制，並自該日起將其納入合併財務報告，請詳附註六(七)。

註2：佳邦貿易已於民國一一二年度清算各項權利義務完畢並註銷登記。

3.未列入合併財務報告之子公司：無。

(四)外幣

1.外幣交易

外幣交易依交易日之匯率換算為功能性貨幣。於後續每一報導期間結束日(以下簡稱報導日)之外幣貨幣性項目依當日之匯率換算為功能性貨幣，以公允價值衡量之外幣非貨幣性項目依衡量公允價值當日之匯率換算為功能性貨幣，以歷史成本衡量之外幣非貨幣性項目則依交易日之匯率換算。

換算所產生之外幣兌換差異通常係認列於損益，惟以下情況係認列於其他綜合損益：

- (1)指定為透過其他綜合損益按公允價值衡量之權益工具；
- (2)指定為國外營運機構淨投資避險之金融負債於避險有效範圍內；或
- (3)合格之現金流量避險於避險有效範圍內。

2.國外營運機構

國外營運機構之資產及負債，係依報導日之匯率換算為新台幣；股東權益科目除期初保留盈餘以上期期末換算後之餘額結轉外，其餘按歷史匯率換算為新台幣；收益及費損項目依當期平均匯率換算為新台幣，所產生之兌換差額均認列為其他綜合損益。

佳邦科技股份有限公司及子公司合併財務報告附註(續)

(五)資產與負債區分流動與非流動之分類標準

符合下列條件之一之資產列為流動資產，非屬流動資產之所有其他資產則列為非流動資產：

- 1.預期於正常營業週期中實現該資產，或意圖將其出售或消耗；
- 2.主要為交易目的而持有該資產；
- 3.預期將於報導期間後十二個月內實現該資產；或
- 4.該資產為現金及約當現金，但於報導期間後至少十二個月將該資產交換或用以清償負債受到其他限制者除外。

符合下列條件之一之負債列為流動負債，非屬流動負債之所有其他負債則列為非流動負債：

- 1.預期將於正常營業週期中清償該負債；
- 2.主要為交易目的而持有該負債；
- 3.預期將於報導期間後十二個月內到期清償該負債；或
- 4.未具無條件將清償期限遞延至報導期間後至少十二個月之權利之負債。負債之條款，可能依交易對方之選擇，以發行權益工具而導致其清償者，並不影響其分類。

(六)現金及約當現金

現金包括庫存現金、活期存款及支票存款。約當現金係指可隨時轉換成定額現金且價值變動風險甚小之短期並具高度流動性之投資。定期存款符合前述定義且持有目的係為滿足短期現金承諾而非投資或其他目的者，列報於約當現金。

(七)金融工具

應收帳款原始係於產生時認列。所有其他金融資產及金融負債原始係於合併公司成為金融工具合約條款之一方時認列。非透過損益按公允價值衡量之金融資產（除不包含重大財務組成部分之應收帳款外）或金融負債原始係按公允價值加計直接可歸屬於該取得或發行之交易成本衡量。不包含重大財務組成部分之應收帳款原始係按交易價格衡量。

1.金融資產

金融資產之購買或出售符合慣例交易者，合併公司對以相同方式分類之金融資產，其所有購買及出售一致地採交割日會計處理。

原始認列時金融資產分類為：按攤銷後成本衡量之金融資產、透過損益按公允價值衡量之金融資產、透過其他綜合損益按公允價值衡量之債務工具投資、透過其他綜合損益按公允價值衡量之權益工具投資。合併公司僅於改變管理金融資產之經營模式時，始自下一個報導期間之首日起重分類所有受影響之金融資產。

佳邦科技股份有限公司及子公司合併財務報告附註(續)

(1)按攤銷後成本衡量之金融資產

金融資產同時符合下列條件，且未指定為透過損益按公允價值衡量時，係按攤銷後成本衡量：

- 係在以收取合約現金流量為目的之經營模式下持有該金融資產。
- 該金融資產之合約條款產生特定日期之現金流量，完全為支付本金及流通在外本金金額之利息。

該等資產後續以原始認列金額加減計採有效利息法計算之累積攤銷數，並調整任何備抵損失之攤銷後成本衡量。利息收入、外幣兌換損益及減損損失係認列於損益。除列時，將利益或損失列入損益。

(2)透過其他綜合損益按公允價值衡量之金融資產

債務工具投資同時符合下列條件，且未指定為透過損益按公允價值衡量時，係透過其他綜合損益按公允價值衡量：

- 係在以收取合約現金流量及出售為目的之經營模式下持有該金融資產。
- 該金融資產之合約條款產生特定日期之現金流量，完全為支付本金及流通在外本金金額之利息。

合併公司於原始認列時，可作一不可撤銷之選擇，將非持有供交易之權益工具投資後續公允價值變動列報於其他綜合損益。前述選擇係按逐項工具基礎所作成。

屬債務工具投資者後續按公允價值衡量。按有效利息法計算之利息收入、外幣兌換損益及減損損失認列於損益，其餘淨利益或損失係認列為其他綜合損益。於除列時，累計之其他綜合損益金額重分類至損益。

屬權益工具投資者後續按公允價值衡量。股利收入（除非明顯代表部分投資成本之回收）係認列於損益。其餘淨利益或損失係認列為其他綜合損益且不重分類至損益。

權益投資之股利收入於合併公司有權利收取股利之日認列（通常係除息日）。

(3)透過損益按公允價值衡量之金融資產

非屬上述按攤銷後成本衡量或透過其他綜合損益按公允價值衡量之金融資產，係透過損益按公允價值衡量。合併公司於原始認列時，為消除或重大減少會計配比不當，得不可撤銷地將符合按攤銷後成本衡量或透過其他綜合損益按公允價值衡量條件之金融資產，指定為透過損益按公允價值衡量之金融資產。

該等資產後續按公允價值衡量，其淨利益或損失（包含任何股利及利息收入）係認列為損益。

佳邦科技股份有限公司及子公司合併財務報告附註(續)

(4)金融資產減損

合併公司針對按攤銷後成本衡量之金融資產(包括現金及約當現金、應收款項、其他金融資產及存出保證金等)、透過其他綜合損益按公允價值衡量之債務工具投資及合約資產之預期信用損失認列備抵損失。

下列金融資產係按十二個月預期信用損失金額衡量備抵損失，其餘係按存續期間預期信用損失金額衡量：

- 判定債務證券於報導日之信用風險低；及
- 其他債務證券及銀行存款之信用風險(即金融工具之預期存續期間發生違約之風險)自原始認列後未顯著增加。

應收款項之備抵損失係按存續期間預期信用損失金額衡量。

於判定自原始認列後信用風險是否已顯著增加時，合併公司考量合理且可佐證之資訊(無需過度成本或投入即可取得)，包括質性及量化資訊，及根據合併公司之歷史經驗、信用評估及前瞻性資訊所作之分析。

若金融工具之信用風險評等相當於全球所定義之「投資等級」(為標準普爾之投資等級BBB-、穆迪之投資等級Baa3或中華信評之投資等級twA，或高於該等級者)，合併公司視為該債務證券之信用風險低。

若合約款項逾期超過六十天，合併公司假設金融資產之信用風險已顯著增加。

若合約款項逾期超過九十天，或借款人不太可能履行其信用義務支付全額款項予合併公司時，合併公司視為該金融資產發生違約。

存續期間預期信用損失係指金融工具預期存續期間所有可能違約事項產生之預期信用損失。

十二個月預期信用損失係指金融工具於報導日後十二個月內可能違約事項所產生之預期信用損失(或較短期間，若金融工具之預期存續期間短於十二個月時)。

衡量預期信用損失之最長期間為合併公司暴露於信用風險之最長合約期間。

預期信用損失為金融工具預期存續期間信用損失之機率加權估計值。信用損失係按所有現金短收之現值衡量，亦即合併公司依據合約可收取之現金流量與合併公司預期收取之現金流量之差額。預期信用損失係按金融資產之有效利率折現。

按攤銷後成本衡量之金融資產之備抵損失係自資產之帳面金額中扣除。透過其他綜合損益按公允價值衡量債務工具投資之備抵損失係調整損益及認列於其他綜合損益(而不減少資產之帳面金額)。

當合併公司對回收金融資產整體或部分無法合理預期時，係直接減少其金融資產總帳面金額。合併公司係以是否合理預期可回收之基礎個別分析沖銷之時點及金額。合併公司預期已沖銷金額將不會重大迴轉。然而，已沖銷之金融資產仍可強制執行，以符合合併公司回收逾期金額之程序。

佳邦科技股份有限公司及子公司合併財務報告附註(續)

(5)金融資產之除列

合併公司僅於對來自該資產現金流量之合約權利終止，或已移轉金融資產且該資產所有權之幾乎所有之風險及報酬已移轉予其他企業，或既未移轉亦未保留所有權之幾乎所有風險及報酬且未保留該金融資產之控制時，始將金融資產除列。

合併公司簽訂移轉金融資產之交易，若保留已移轉資產所有權之所有或幾乎所有風險及報酬，則仍持續認列於資產負債表。

2.金融負債及權益工具

(1)負債或權益之分類

合併公司發行之債務及權益工具係依據合約協議之實質與金融負債及權益工具之定義分類為金融負債或權益。

(2)權益交易

權益工具係指表彰合併公司於資產減除其所有負債後剩餘權益之任何合約。合併公司發行之權益工具係以取得之價款扣除直接發行成本後之金額認列。

(3)庫藏股票

再買回合併公司已認列之權益工具時，係將所支付之對價(包括可直接歸屬成本)認列為權益之減少。再買回之股份係分類為庫藏股票。後續出售或再發行庫藏股票，所收取之金額係認列為權益之增加，並將該交易所產生之剩餘或虧損認列為資本公積或保留盈餘(若資本公積不足沖抵)。

(4)複合金融工具

合併公司所發行之複合金融工具係持有人擁有選擇權可轉換為股本之轉換公司債(以新臺幣計價)，其發行股份之數量並不會隨其公允價值變動而有所不同。

複合金融工具負債組成部分，其原始認列金額係以不包括權益轉換權之類似負債之公允價值衡量。權益組成部分之原始認列金額則以整體複合金融工具公允價值與負債組成部分公允價值二者間之差額衡量。任何直接可歸屬之交易成本依原始負債及權益之帳面金額比例，分攤至負債及權益組成部分。

原始認列後，複合金融工具之負債組成部分係採有效利率法以攤銷後成本衡量。複合金融工具之權益組成部分，原始認列後不予重新衡量。

與金融負債相關之利息係認列為損益。金融負債於轉換時重分類為權益，其轉換不認列損益。

佳邦科技股份有限公司及子公司合併財務報告附註(續)

(5)金融負債

金融負債係分類為攤銷後成本或透過損益按公允價值衡量。金融負債若屬持有供交易、衍生工具或於原始認列時指定，則分類為透過損益按公允價值衡量。透過損益按公允價值衡量之金融負債係以公允價值衡量，且相關淨利益及損失，包括任何利息費用，係認列於損益。

其他金融負債後續採有效利息法按攤銷後成本衡量。利息費用及兌換損益係認列於損益。除列時之任何利益或損失亦係認列於損益。

(6)金融負債之除列

合併公司係於合約義務已履行、取消或到期時，除列金融負債。當金融負債條款修改且修改後負債之現金流量有重大差異，則除列原金融負債，並以修改後條款為基礎按公允價值認列新金融負債。

除列金融負債時，其帳面金額與所支付或應支付對價總額(包含任何所移轉之非現金資產或承擔之負債)間之差額認列為損益。

(7)金融資產及負債之互抵

金融資產及金融負債僅於合併公司目前有法律上有可執行之權利進行互抵及有意圖以淨額交割或同時變現資產及清償負債時，方予以互抵並以淨額表達於資產負債表。

3.衍生金融工具

合併公司為規避外幣及利率風險之暴險而持有衍生金融工具。嵌入式衍生工具於符合特定條件且該主合約非屬金融資產時，其與主合約分離處理。

衍生工具原始認列時係按公允價值衡量；後續依公允價值衡量，再衡量產生之利益或損失直接列入損益。

(八)存 貨

存貨係以成本與淨變現價值孰低衡量。成本包括使其達可供使用的地點及狀態所發生之必要支出，並採加權平均法計算。淨變現價值係正常營業下之估計售價減除至完工尚需投入之成本及銷售費用為計算基礎。

(九)投資關聯企業

關聯企業係指合併公司對其財務及營運政策具有重大影響，但非控制或聯合控制者。

合併公司對於關聯企業之權益採用權益法處理。權益法下，原始取得時係依成本認列，投資成本包含交易之成本。投資關聯企業之帳面金額包括原始投資時所辨認之商譽，減除任何累計減損損失。

佳邦科技股份有限公司及子公司合併財務報告附註(續)

合併財務報告包括自具有重大影響力之日起至喪失重大影響力之日止，於進行與合併公司會計政策一致性之調整後，合併公司依權益比例認列各該投資關聯企業之損益及其他綜合損益之金額。當關聯企業發生非損益及其他綜合損益之權益變動且不影響合併公司對其之持股比例時，合併公司將歸屬於合併公司可享有關聯企業份額下之權益變動按持股比例認列為資本公積。

合併公司與關聯企業間之交易所產生之未實現利益及損失，僅在非關係人投資者對關聯企業之權益範圍內，認列於企業財務報表。

當合併公司依比例應認列關聯企業之損失份額等於或超過其在關聯企業之權益時，即停止認列其損失，而僅於發生法定義務、推定義務或已代該被投資公司支付款項之範圍內，認列額外之損失及相關負債。

合併公司於民國一一年六月十七日經董事會決議出售全部持有之久尹股份予關係人信昌電子陶瓷股份有限公司，依「集團內子公司移轉關聯企業股權之會計處理疑義」類推適用「共同控制下企業合併之處理疑義」採帳面價值法。另合併公司依「組織重組下追溯重編比較財務報表之疑義」選擇不將久尹股份視為自始即由信昌電子陶瓷股份有限公司持有而不重編比較財務報表。

(十)不動產、廠房及設備

1.認列與衡量

不動產、廠房及設備項目係依成本（包括資本化之借款成本）減累計折舊及任何累計減損衡量。

不動產、廠房及設備之重大組成部分耐用年限不同時，則視為不動產、廠房及設備之單獨項目（主要組成部分）處理。

不動產、廠房及設備之處分利益或損失係認列於損益。

2.後續成本

後續支出僅於其未來經濟效益很有可能流入合併公司時始予以資本化。

3.折 舊

折舊係依資產成本減除殘值計算，並採直線法於每一組成部分之估計耐用年限內認列於損益。

土地不予提列折舊。

當期及比較期間之估計耐用年限如下：

- (1)房屋及建築：4~51年
- (2)機器設備：1~15年
- (3)其他設備：1~20年

佳邦科技股份有限公司及子公司合併財務報告附註(續)

房屋及建築之重大組成部分主要有廠房主建物及機電動力設備及工程等，並分別按其耐用年限50年及20年予以計提折舊。

合併公司於每一報導日檢視折舊方法、耐用年限及殘值，並於必要時適當調整。

(十一)租賃

1.租賃之判斷

合併公司係於合約成立日評估合約是否係屬或包含租賃，若合約轉讓對已辨認資產之使用之控制權一段時間以換得對價，則合約係屬或包含租賃。

2.承租人

合併公司於租賃開始日認列使用權資產及租賃負債，使用權資產係以成本為原始衡量，該成本包含租賃負債之原始衡量金額，調整租賃開始日或之前支付之任何租賃給付，並加計所發生之原始直接成本及為拆卸、移除標的資產及復原其所在地點或標的資產之估計成本，同時減除收取之任何租賃誘因。

使用權資產後續於租賃開始日至使用權資產之耐用年限屆滿時或租賃期間屆滿時兩者之較早者以直線法提列折舊。此外，合併公司定期評估使用權資產是否發生減損並處理任何已發生之減損損失，並於租賃負債發生再衡量的情況下配合調整使用權資產。

租賃負債係以租賃開始日尚未支付之租賃給付之現值為原始衡量。若租賃隱含利率容易確定，則折現率為該利率，若並非容易確定，則使用合併公司之增額借款利率。一般而言，合併公司係採用其增額借款利率為折現率。

計入租賃負債衡量之租賃給付包括：

- (1)固定給付，包括實質固定給付；
- (2)取決於某項指數或費率之變動租賃給付，採用租賃開始日之指數或費率為原始衡量；
- (3)預期支付之殘值保證金額；及
- (4)於合理確定將行使購買選擇權或租賃終止選擇權時之行使價格或所須支付之罰款。

租賃負債後續係以有效利息法計提利息，並於發生以下情況時再衡量其金額：

- (1)用以決定租賃給付之指數或費率變動導致未來租賃給付有變動；
- (2)預期支付之殘值保證金額有變動；
- (3)標的資產購買選擇權之評估有變動；
- (4)對是否行使延長或終止選擇權之估計有所變動，而更改對租賃期間之評估；
- (5)租賃標的、範圍或其他條款之修改。

佳邦科技股份有限公司及子公司合併財務報告附註(續)

租賃負債因前述用以決定租賃給付之指數或費率變動、殘值保證金額有變動以及購買、延長或終止選擇權之評估變動而再衡量時，係相對應調整使用權資產之帳面金額，並於使用權資產之帳面金額減至零時，將剩餘之再衡量金額認列於損益中。

對於減少租賃範圍之租賃修改，則係減少使用權資產之帳面金額以反映租賃之部分或全面終止，並將其與租賃負債再衡量金額間之差額則認列於損益中。

合併公司將不符合投資性不動產定義之使用權資產及租賃負債分別以單行項目表達於資產負債表中。

針對承租期間少於一年內之短期租賃及低價值標的資產租賃，合併公司選擇不認列使用權資產及租賃負債，而係將相關租賃給付依直線基礎於租賃期間內認列為費用。

(十二)投資性不動產

投資性不動產係指持有供賺取租金或資產增值或二者兼具，而非供正常營業出售、用於生產、提供商品或勞務或作為行政管理目的之不動產。投資性不動產原始以成本衡量，後續以成本減累計折舊及累計減損衡量，其折舊方法、耐用年限及殘值比照不動產、廠房及設備規定處理。

投資性不動產處分利益或損失（以淨處分價款與該項目之帳面金額間之差額計算）係認列於損益。

投資性不動產之租金收益係於租賃期間按直線法認列於營業外收入。給與之租賃誘因係於租賃期間認列為租賃收益之一部分。

(十三)無形資產

1.認列及衡量

研究活動相關支出於發生時認列為損益。

發展支出僅於其能可靠衡量、產品或流程之技術或商業可行性已達成、未來經濟效益很有可能流入合併公司，及合併公司意圖且具充足資源以完成該發展且加以使用或出售該資產時，始予以資本化。其他發展支出則於發生時認列於損益。原始認列後，資本化之發展支出以其成本減除累計攤銷及累計減損後之金額衡量。

合併公司取得其他有限耐用年限之無形資產，包括電腦軟體、客戶關係、專利權及其他等，係以成本減除累計減損後之金額衡量。

佳邦科技股份有限公司及子公司合併財務報告附註(續)

2.後續支出

後續支出僅於可增加相關特定資產之未來經濟效益時始予以資本化。所有其他支出於發生時認列於損益，包括內部發展之商譽及品牌。

3.攤銷

除商譽外，攤銷係依資產成本減除估計殘值計算，並自無形資產達可供使用狀態起，採直線法於其估計耐用年限內認列為損益。

當期及比較期間之估列耐用年限如下：

- (1)電腦軟體：1~10年
- (2)客戶關係：6年
- (3)專利：6年
- (4)其他：3年

合併公司於每一報導日檢視無形資產之攤銷方法、耐用年限及殘值，並於必要時適當調整。

(十四)非金融資產減損

合併公司於每一報導日評估是否有跡象顯示非金融資產（除存貨、合約資產、遞延所得稅資產外）之帳面金額可能有減損。若有任一跡象存在，則估計該資產之可回收金額。商譽係每年定期進行減損測試。

為減損測試之目的，係將現金流入大部分獨立於其他個別資產或資產群組之現金流入之一組資產作為最小可辨認資產群組。企業合併取得之商譽係分攤至預期可自合併綜效受益之各現金產生單位或現金產生單位群組。

可回收金額為個別資產或現金產生單位之公允價值減處分成本與其使用價值孰高者。於評估使用價值時，估計未來現金流量係以稅前折現率折算至現值，該折現率應反映現時市場對貨幣時間價值及對該資產或現金產生單位特定風險之評估。

個別資產或現金產生單位之可回收金額若低於帳面金額，則認列減損損失。

減損損失係立即認列於損益，且係先減少該現金產生單位受攤商譽之帳面金額，次就該單位內其他各資產帳面金額之比例減少各該資產帳面金額。

商譽減損損失不予迴轉。商譽以外之非金融資產則僅在不超過該資產若未於以前年度認列減損損失時所決定之帳面金額（減除折舊或攤銷）之範圍內迴轉。

佳邦科技股份有限公司及子公司合併財務報告附註(續)

(十五)收入之認列

客戶合約之收入

收入係按移轉商品而預期有權取得之對價衡量。合併公司係於對商品之控制移轉予客戶而滿足履約義務時認列收入。合併公司依主要收入項目說明如下：

1.銷售商品

合併公司研究、開發、生產、製造及銷售積體化保護元件、微波複合化微型天線等電子零組件。合併公司係於對產品之控制移轉時認列收入。該產品之控制移轉係指產品已交付給客戶，客戶能完全裁決產品之銷售通路及價格，且已無會影響客戶接受該產品之未履行義務。交付係發生於產品運送至特定地點，其陳舊過時及損失風險已移轉予客戶，及客戶已依據銷售訂單接受產品，驗收條款已失效，或合併公司有客觀證據認為已滿足所有驗收條件時。

合併公司提供數量折扣予客戶時，合併公司係以合約價格減除估計之數量折扣之淨額為基礎認列收入，數量折扣之金額係使用過去累積之經驗按期望值估計之，且僅於高度很有可能不會發生重大迴轉之範圍內認列收入。相關銷售因數量折扣而預期支付予客戶金額，認列為退款負債。銷售之平均授信期間與同業之實務作法一致，故不包含融資要素。

合併公司於交付商品時認列應收帳款，因合併公司在該時點具無條件收取對價之權利。

2.財務組成部分

合併公司預期所有客戶合約移轉商品予客戶之時間與客戶為該商品付款之時間間隔皆不超過一年，因此，合併公司不調整交易價格之貨幣時間價值。

(十六)政府補助

合併公司係於可收到與長期借款相關之政府補助時，將該未附帶條件之補助認列為其他收益，針對其他與資產有關之補助，合併公司係於可合理確信將遵循政府補助所附加之條件，且將可收到該項補助時，按公允價值認列於遞延收入，並於資產耐用年限內依有系統之基礎將該遞延收益認列為其他收益。補償合併公司所發生費用或損失之政府補助，係依有系統之基礎與相關之費用同期認列於損益。

(十七)員工福利

1.確定提撥計畫

確定提撥退休金計畫之提撥義務係於員工提供服務期間內認列為費用。

2.確定福利計畫

本公司對確定福利計畫之淨義務係分別針對各項福利計畫以員工當期或以前期間服務所賺得之未來福利金額折算為現值計算，並減除任何計畫資產之公允價值。

佳邦科技股份有限公司及子公司合併財務報告附註(續)

確定福利義務每年由合格精算師以預計單位福利法精算。當計算結果對本公司可能有利時，認列資產係以從該計畫退還提撥金或對該計畫減少未來提撥金之形式可得之任何經濟效益之現值為限。計算經濟效益現值時，係考量任何最低資金提撥要求。

淨確定福利負債之再衡量數，包含精算損益、計畫資產報酬（不包括利息），及資產上限影響數之任何變動（不包括利息）係立即認列於其他綜合損益，並累計於保留盈餘。本公司決定淨確定福利負債之淨利息費用，係使用年度報導期間開始時所決定之淨確定福利負債及折現率。確定福利計畫之淨利息費用及其他費用係認列於損益。

計畫修正或縮減時，所產生與前期服務成本或縮減利益或損失相關之福利變動數，係立即認列為損益。本公司於清償發生時，認列確定福利計畫之清償損益。

3.短期員工福利

短期員工福利義務係於服務提供時認列為費用。若係因員工過去提供服務而使合併公司負有現時之法定或推定支付義務，且該義務能可靠估計時，將該金額認列為負債。

(十八)企業合併

合併公司對每一企業合併皆採用收購法處理，商譽係依收購日移轉對價之公允價值，包括歸屬於被收購者任何非控制權益之金額，減除所取得之可辨認資產及承擔之負債之淨額(通常為公允價值)進行衡量。若減除後之餘額為負數，則合併公司重新評估是否已正確辨認所有取得之資產及所有承擔之負債後，始將廉價購買利益認列於損益。

除與發行債務或權益工具相關者外，與企業合併相關之交易成本均應於發生時立即認列為合併公司之費用。

被收購者之非控制權益中，若屬現時所有權權益，且其持有者有權於清算發生時按比例份額享有企業淨資產者，合併公司係依逐筆交易基礎，選擇按收購日之公允價值或按現時所有權工具對被收購者可辨認淨資產之已認列金額所享有之比例份額衡量之。其他非控制權益則按其收購日之公允價值或依金管會認可之國際財務報導準則所規定之其他基礎衡量。

若企業合併之原始會計處理於合併交易發生之報導日前尚未完成，合併公司對於尚不完整之會計處理項目係以暫定金額認列，並於衡量期間內予以追溯調整或認列額外之資產或負債，以反映於衡量期間所取得關於收購日已存在事實與情況之新資訊。衡量期間自收購日起不超過一年。

佳邦科技股份有限公司及子公司合併財務報告附註(續)

(十九)股份基礎給付交易

權益交割之股份基礎給付協議以給與日之公允價值，於該獎酬之既得期間內，認列費用並增加相對權益。認列之費用係隨預期符合服務條件及非市價既得條件之獎酬數量予以調整；而最終認列之金額係以既得日符合服務條件及非市價既得條件之獎酬數量為基礎衡量。

(二十)所得稅

所得稅包括當期及遞延所得稅。除與企業合併、直接認列於權益或其他綜合損益之項目相關者外，當期所得稅及遞延所得稅應認列於損益。

當期所得稅包括依據當年度課稅所得(損失)計算之預計應付所得稅或應收退稅款，及任何對以前年度應付所得稅或應收退稅款之調整。其金額係按報導日之法定稅率或實質性立法之稅率衡量預期將支付或收取款項之最佳估計值。

遞延所得稅係就資產及負債於報導日之帳面金額與其課稅基礎之暫時性差異予以衡量認列。

下列情況產生之暫時性差異不予認列遞延所得稅：

- 1.非屬企業合併之交易原始認列之資產或負債，且於交易當時(i)不影響會計利潤及課稅所得(損失)且(ii)並未產生相等之應課稅及可減除暫時性差異者；
- 2.因投資子公司、關聯企業及合資權益所產生之暫時性差異，合併公司可控制暫時性差異迴轉之時點且很有可能於可預見之未來不會迴轉者；以及
- 3.商譽原始認列所產生之應課稅暫時性差異。

對於未使用之課稅損失及未使用所得稅抵減遞轉後期，與可減除暫時性差異，在很有可能未來課稅所得可供使用之範圍內，認列為遞延所得稅資產。並於每一報導日予以重評估，就相關所得稅利益非屬很有可能實現之範圍內予以調減；或在變成很有可能足夠課稅所得之範圍內迴轉原已減少之金額。

遞延所得稅係以預期暫時性差異迴轉時之稅率衡量，採用報導日之法定稅率為基礎。

合併公司僅於同時符合下列條件時，始將遞延所得稅資產及遞延所得稅負債互抵：

- 1.有法定執行權將當期所得稅資產及當期所得稅負債互抵；且
- 2.遞延所得稅資產及遞延所得稅負債與下列由同一稅捐機關課徵所得稅之納稅主體之一有關：
 - (1)同一納稅主體；或
 - (2)不同納稅主體，惟各主體意圖在重大金額之遞延所得稅資產預期回收及遞延所得稅負債預期清償之每一未來期間，將當期所得稅負債及資產以淨額基礎清償，或同時實現資產及清償負債。

佳邦科技股份有限公司及子公司合併財務報告附註(續)

(廿一)每股盈餘

合併公司列示歸屬於本公司普通股權益持有人之基本及稀釋每股盈餘。合併公司基本每股盈餘係以歸屬於本公司普通股權益持有人之損益，除以當期加權平均流通在外普通股股數計算之。稀釋每股盈餘則係將歸屬於本公司普通股權益持有人之損益及加權平均流通在外普通股股數，分別調整所有潛在稀釋普通股之影響後計算之。合併公司之潛在稀釋普通股包括本公司所發行之轉換公司債及得採股票發放之員工酬勞。

(廿二)部門資訊

營運部門係合併公司之組成部分，從事可能賺得收入並發生費用（包括與合併公司內其他組成部分間交易相關之收入及費用）之經營活動。所有營運部門之營運結果均定期由合併公司主要營運決策者複核，以制定分配資源予該部門之決策並評量其績效，各營運部門並具單獨之財務資訊。

五、重大會計判斷、估計及假設不確定性之主要來源

管理階層依編製準則及金管會認可之國際財務報導準則編製本合併財務報告時，必須作出判斷、估計及假設，其將對會計政策之採用及資產、負債、收益及費用之報導金額有所影響。實際結果可能與估計存有差異。

管理當局持續檢視估計及基本假設，會計估計變動於變動期間及受影響之未來期間予以認列。

以下假設及估計之不確定性具有導致資產及負債帳面金額於下個財務年度重大調整之重大風險，其相關資訊如下：

存貨之評價

由於存貨須以成本與淨變現價值孰低衡量，合併公司評估報導日存貨因正常損耗、過時陳舊或無市場銷售價值之金額，並將存貨成本沖減至淨變現價值。此存貨評價主要係依未來特定期間內之產品需求為估計基礎，故可能因產業快速變遷而產生重大變動。存貨評價估列情形請詳附註六(四)。

合併公司之會計政策及揭露包含採用公允價值衡量金融、非金融資產及負債。合併公司之財務部門負責進行獨立公允價值驗證，藉獨立來源資料使評價結果貼近市場狀態、確認資料來源係獨立、可靠、且能代表可執行價格，並定期校準評價模型、更新評價模型所需輸入值及其他任何必要之公允價值調整，以確保評價結果係屬合理。

合併公司在衡量資產和負債時，盡可能使用市場可觀察之輸入值。公允價值之等級係以評價技術使用之輸入值為依據，其歸類如下：

第一級：相同資產或負債於活絡市場之公開報價(未經調整)。

佳邦科技股份有限公司及子公司合併財務報告附註(續)

第二級：除包含於第一級之公開報價外，資產或負債之輸入參數係直接(即價格)或間接(即由價格推導而得)可觀察。

第三級：資產或負債之輸入參數非基於可觀察之市場資料(非可觀察參數)。

若發生公允價值各等級間之移轉事項或情況，合併公司係於報導日認列該移轉。衡量公允價值所採用假設之相關資訊請詳附註六(廿五)金融工具。

六、重要會計項目之說明

(一)現金及約當現金

	112.12.31	111.12.31
現金及銀行存款	\$ 1,060,058	1,536,423
定期存款	1,462,763	301,397
	\$ 2,522,821	1,837,820

截至民國一一二年及一一一年十二月三十一日止，原始到期日超過三個月之銀行定期存單分別為分別為539,573千元及464,276千元，轉列按攤銷後成本衡量之金融資產-流動請詳附註六(五)。

合併公司金融資產及負債之匯率風險之揭露請詳附註六(廿五)。

(二)金融資產

明細如下：

透過損益按公允價值衡量之金融資產－流動：

	112.12.31	111.12.31
國外基金－摩根史坦利	\$ 5,599	-
透過損益按公允價值衡量之金融資產－非流動：		
國外基金－GLG Japan Corealpha日股基金	\$ 21,058	-
國外股票－丸紅日股	10,303	-
國外股票－三井物產日股	10,580	-
	\$ 41,941	-

按公允價值再衡量認列於損益之金額請詳附註六(廿四)。

佳邦科技股份有限公司及子公司合併財務報告附註(續)

透過其他綜合損益按公允價值衡量之金融資產－非流動：

	112.12.31	111.12.31
債務工具：		
國外上市公司債－微軟公司	\$ 21,818	20,831
國外上市公司債－蘋果公司	77,276	75,139
國外上市公司債－亞馬遜公司	41,391	39,763
國外上市公司債－沙烏地阿拉伯石油公司	43,225	42,053
國外上市公司債－美國銀行	45,061	45,158
國外上市公司債－澳洲聯邦銀行	215,497	-
	<u>444,268</u>	<u>222,944</u>
權益工具：		
國內上市(櫃)公司股票	-	198,934
國內非上市(櫃)公司股票	42,637	32,436
	<u>42,637</u>	<u>231,370</u>
	<u>\$ 486,905</u>	<u>454,314</u>

1. 透過其他綜合損益按公允價值衡量之債務工具投資

合併公司評估係藉由收取合約現金流量及出售金融資產達成目的之經營模式持有上列債券投資，故列報於透過其他綜合損益按公允價值衡量之金融資產。

合併公司於民國一一二年二月購買澳洲聯邦銀行之美元公司債券，面額美金為7,000千元，取得時公允價值為215,736千元，到期日為民國一一四年一月十日，年利率5.079%。

2. 透過其他綜合損益按公允價值衡量之權益工具投資

合併公司持有該等權益工具投資為策略性投資且非為交易目的所持有，故已指定為透過其他綜合損益按公允價值衡量。

本公司於民國一一一年九月十三日出售擎邦國際科技工程(股)公司股票，處分時之公允價值為2,488千元，累積處分利益計865千元，已將前述累積其他權益轉列至保留盈餘。

合併公司於民國一一二年第二季出售鈺邦科技股份有限公司股票，處分時之公允價值為275,342千元，累積處分利益計42,495千元，已將前述累積其他權益轉列至保留盈餘。

合併公司持有該等權益工具投資為長期策略性投資且非為交易目的所持有，故已指定為透過其他綜合損益按公允價值衡量。

合併公司因上列指定為透過其他綜合損益按公允價值衡量之權益工具投資，於民國一一二年度及一一一年度認列之股利收入，請詳附註六(廿四)。

佳邦科技股份有限公司及子公司合併財務報告附註(續)

(三)應收票據及帳款淨額(含關係人)

1.應收票據：

	<u>112.12.31</u>	<u>111.12.31</u>
應收票據—因營業而發生	\$ <u>300,240</u>	<u>166,027</u>

2.應收帳款淨額：

	<u>112.12.31</u>	<u>111.12.31</u>
應收帳款	\$ 1,960,854	1,760,848
減：備抵損失	<u>(9,870)</u>	<u>(10,022)</u>
	<u>\$ 1,950,984</u>	<u>1,750,826</u>

3.應收關係人款項：

	<u>112.12.31</u>	<u>111.12.31</u>
應收關係人款項	\$ <u>204,590</u>	<u>206,184</u>

合併公司針對所有應收票據及帳款(含關係人)採用簡化作法估計預期信用損失，亦即使用存續期間預期信用損失衡量，為此衡量目的，該等應收票據及帳款(含關係人)係按代表客戶依據合約條款支付所有到期金額能力之共同信用風險特性予以分組，並已納入前瞻性之資訊，包括總體經濟及相關產業資訊。

合併公司應收票據及帳款(含關係人)之預期信用損失分析如下：

	<u>112.12.31</u>		
	<u>帳面金額</u>	<u>加權平均預期 信用損失率</u>	<u>備抵存續期間 預期信用損失</u>
未逾期	\$ 2,408,848	-	-
逾期1~90天	53,654	12.47%	6,688
逾期91~180天	596	100%	596
逾期181天以上	<u>2,586</u>	100%	<u>2,586</u>
	<u>\$ 2,465,684</u>		<u>9,870</u>
	<u>111.12.31</u>		
	<u>帳面金額</u>	<u>加權平均預期 信用損失率</u>	<u>備抵存續期間 預期信用損失</u>
未逾期	\$ 2,083,410	-	-
逾期1~90天	48,366	18.07%	8,739
逾期91~180天	459	100%	459
逾期181天以上	<u>824</u>	100%	<u>824</u>
	<u>\$ 2,133,059</u>		<u>10,022</u>

佳邦科技股份有限公司及子公司合併財務報告附註(續)

合併公司應收票據及帳款之備抵損失變動表如下：

	<u>112年度</u>	<u>111年度</u>
期初餘額	\$ 10,022	14,585
認列之減損損失	-	299
本期沖銷	-	(4,989)
匯率影響數及其他	<u>(152)</u>	<u>127</u>
期末餘額	<u><u>\$ 9,870</u></u>	<u><u>10,022</u></u>

(四)存貨淨額

	<u>112.12.31</u>	<u>111.12.31</u>
原料	\$ 303,829	371,738
在製品及半成品	173,310	170,940
製成品及商品	<u>435,687</u>	<u>484,413</u>
	<u><u>\$ 912,826</u></u>	<u><u>1,027,091</u></u>

營業成本明細如下：

	<u>112年度</u>	<u>111年度</u>
銷貨成本	\$ 4,716,321	4,732,169
存貨跌價損失及報廢損失	86,122	26,855
出售下腳及廢料收入	<u>(44,336)</u>	<u>(25,298)</u>
	<u><u>\$ 4,758,107</u></u>	<u><u>4,733,726</u></u>

民國一一二年及一一一年十二月三十一日，合併公司之存貨均未有提供作質押擔保之情形。

(五)按攤銷後成本衡量之金融資產－流動及非流動

	<u>112.12.31</u>	<u>111.12.31</u>
流動：		
定期存款(三個月以上)	\$ 539,573	464,276
其他	<u>34,808</u>	<u>11,184</u>
	<u><u>\$ 574,381</u></u>	<u><u>475,460</u></u>
非流動：		
國外公司債－瑞士銀行	\$ 123,823	-
國外公司債－聯合健康集團	<u>94,751</u>	<u>-</u>
	<u><u>\$ 218,574</u></u>	<u><u>-</u></u>

佳邦科技股份有限公司及子公司合併財務報告附註(續)

合併公司評估係持有該等資產至到期日以收取合約現金流量，且該等金融資產之現金流量完全為支付本金及流通在外本金金額之利息，故列報於按攤銷後成本衡量之金融資產。

合併公司民國一一二年度投資國外公司債－瑞士銀行，面額為美金4,000千元，取得當時公允價值為新台幣127,660千元，到期日為民國一一七年九月十一日，票面利率為5.65%，有效利率為5.25%~5.83%。國外公司債－聯合健康集團，面額為美金3,000千元，取得當時公允價值為新台幣97,131千元，到期日為民國一一七年二月十五日，票面利率為5.25%，有效利率為4.52%。

民國一一二年及一一一年十二月三十一日，合併公司之按攤銷後成本衡量之金融資產均未有提供作質押擔保之情形。

(六)採用權益法之投資

合併公司於報導日採用權益法之投資列示如下：

	<u>112.12.31</u>	<u>111.12.31</u>
關聯企業	\$ <u>14,566</u>	<u>11,816</u>

合併公司於民國一一一年一月三日增加投資取得久尹股份共計2,672千股，交易總價款為40,076千元，持股比率降為22.46%。

合併公司持有久尹股份有限公司22.46%之有表決權股份，為其單一最大股東，久尹股份有限公司其餘77.54%持股雖未集中於特定股東，合併公司仍無法取得久尹股份有限公司過半之董事席次，且亦未取得股東會出席股東過半之表決權，故合併公司評估對久尹股份有限公司僅具重大影響力。

合併公司於民國一一一年六月十七日經董事會決議出售全部持有之久尹股份共計17,519千股，予關係人信昌電子陶瓷股份有限公司；依「集團內子公司移轉關聯企業股權之會計處理疑義」類推適用「共同控制下企業合併之處理疑義」視為組織重組，處分價款317,092千元與採權益法投資相關科目帳面金額之差異16,419千元，帳列資本公積加項。

合併公司之關聯企業其財務資訊彙總如下：

	<u>112.12.31</u>	<u>111.12.31</u>
總資產	\$ <u>125,552</u>	<u>93,324</u>
總負債	\$ <u>79,844</u>	<u>52,821</u>
	<u>112年度</u>	<u>111年度</u>
收入	\$ <u>91,978</u>	<u>649,527</u>
本期淨利(損)	\$ <u>6,158</u>	<u>(49,852)</u>

合併公司所享有關聯企業損益之份額：

佳邦科技股份有限公司及子公司合併財務報告附註(續)

	<u>112年度</u>	<u>111年度</u>
繼續營業單位本期淨利(損)	\$ <u>3,035</u>	<u>(17,016)</u>

(七)企業合併

合併公司於民國一十一年七月一日向久尹收購寰辰科技股份有限公司72.9%之股份而取得對該公司之控制，並於此日將寰辰公司財務報表併入合併公司。

寰辰公司主要業務為電子零組件製造與銷售，預期在相關領域可以擴大合併公司市場之佔有率。

1.移轉對價主要類別於收購日之公允價值如下：

現金	<u>\$ 209,946</u>
----	-------------------

2.取得之可辨認資產與承擔之負債

收購日取得之可辨認資產與承擔之負債之公允價值明細如下：

	<u>金額</u>
現金及約當現金	\$ 22,162
應收票據	1,453
應收帳款	9,444
存貨	16,679
其他金融資產-流動	7,006
其他流動資產	8,816
不動產、廠房及設備	223,246
其他非流動資產	1,070
應付票據	(5,369)
應付帳款	(12,495)
當期所得稅負債	(1,019)
應付費用	(6,349)
其他流動負債	(1,398)
其他非流動負債	(8,432)
可辨認淨資產之公允價值	<u>\$ 254,814</u>

3.因收購取得寰辰公司認列之商譽如下：

	<u>金額</u>
移轉對價	\$ 209,946
加：非控制權益(以公允價值衡量)	49,624
減：可辨認淨資產之公允價值	<u>(254,814)</u>
商譽	<u>\$ 4,756</u>

佳邦科技股份有限公司及子公司合併財務報告附註(續)

(八)不動產、廠房及設備

	土 地	房 屋 及 建 築	機 器 設 備	其 他 設 備	未 完 工 程 及 待 驗 設 備	總 計
成本：						
民國112年1月1日餘額	\$ 423,424	1,255,649	3,577,902	1,075,666	884,634	7,217,275
增添	-	149,450	214,364	37,618	231,776	633,208
處分及報廢	-	(653)	(94,198)	(83,476)	(7,293)	(185,620)
重分類	-	714,461	174,311	16,610	(831,790)	73,592
匯率變動之影響	-	(13,335)	(19,499)	(6,833)	(2,591)	(42,258)
民國112年12月31日餘額	<u>\$ 423,424</u>	<u>2,105,572</u>	<u>3,852,880</u>	<u>1,039,585</u>	<u>274,736</u>	<u>7,696,197</u>
民國111年1月1日餘額	\$ 236,552	1,114,141	3,144,038	944,640	591,809	6,031,180
增添	6	51,144	165,858	84,311	553,746	855,065
處分及報廢	-	(2,539)	(42,649)	(19,431)	(13,062)	(77,681)
重分類至投資性不動產	-	(15,703)	-	-	-	(15,703)
重分類	-	79,988	240,122	33,788	(245,366)	108,532
因合併而取得(附註六(七))	186,866	4,972	54,256	26,437	-	272,531
匯率變動之影響	-	23,646	16,277	5,921	(2,493)	43,351
民國111年12月31日餘額	<u>\$ 423,424</u>	<u>1,255,649</u>	<u>3,577,902</u>	<u>1,075,666</u>	<u>884,634</u>	<u>7,217,275</u>
折舊：						
民國112年1月1日餘額	\$ -	463,808	2,207,494	660,354	-	3,331,656
本期折舊	-	62,985	242,660	100,608	-	406,253
處分及報廢	-	(531)	(89,676)	(77,157)	-	(167,364)
重分類	-	640	534	-	-	1,174
匯率變動之影響	-	(5,255)	(12,513)	(4,409)	-	(22,177)
民國112年12月31日餘額	<u>\$ -</u>	<u>521,647</u>	<u>2,348,499</u>	<u>679,396</u>	<u>-</u>	<u>3,549,542</u>
民國111年1月1日餘額	\$ -	413,690	1,955,470	565,686	-	2,934,846
本期折舊	-	47,023	240,177	93,865	-	381,065
處分及報廢	-	(1,311)	(37,637)	(10,726)	-	(49,674)
重分類至投資性不動產	-	(5,939)	-	-	-	(5,939)
重分類	-	-	-	310	-	310
因合併而取得(附註六(七))	-	4,589	37,360	7,336	-	49,285
匯率變動之影響	-	5,756	12,124	3,883	-	21,763
民國111年12月31日餘額	<u>\$ -</u>	<u>463,808</u>	<u>2,207,494</u>	<u>660,354</u>	<u>-</u>	<u>3,331,656</u>
帳面金額：						
民國112年12月31日	<u>\$ 423,424</u>	<u>1,583,925</u>	<u>1,504,381</u>	<u>360,189</u>	<u>274,736</u>	<u>4,146,655</u>
民國111年1月1日	<u>\$ 236,552</u>	<u>700,451</u>	<u>1,188,568</u>	<u>378,954</u>	<u>591,809</u>	<u>3,096,334</u>
民國111年12月31日	<u>\$ 423,424</u>	<u>791,841</u>	<u>1,370,408</u>	<u>415,312</u>	<u>884,634</u>	<u>3,885,619</u>

佳邦科技股份有限公司及子公司合併財務報告附註(續)

合併公司之不動產、廠房及設備之關係人交易請詳附註七。

民國一一二年及一一一年十二月三十一日合併公司之不動產、廠房及設備提供作質押擔保之情形請詳附註八。

緣於合併公司因不再使用部分辦公處所，故決定於民國一一一年四月一日將該等原自用辦公處所出租與第三方，並將該項不動產以變更用途之公允價值9,764千元重分類為投資性不動產。

(九)使用權資產

合併公司承土地、租房屋及建築之帳面價值如下：

	<u>土地使用權</u>	<u>房屋及建築</u>	<u>總 計</u>
使用權資產成本：			
民國112年1月1日餘額	\$ 28,523	79,975	108,498
增添	-	36,727	36,727
減少	-	(74,708)	(74,708)
匯率變動之影響	(264)	-	(264)
民國112年12月31日餘額	<u>\$ 28,259</u>	<u>41,994</u>	<u>70,253</u>
民國111年1月1日餘額	\$ 28,310	143,262	171,572
增添	-	4,829	4,829
減少	-	(68,116)	(68,116)
匯率變動之影響	213	-	213
民國111年12月31日餘額	<u>\$ 28,523</u>	<u>79,975</u>	<u>108,498</u>
使用權資產之折舊：			
民國112年1月1日餘額	\$ 4,673	49,335	54,008
本期折舊	1,722	17,903	19,625
減少	-	(55,143)	(55,143)
匯率變動之影響	(21)	-	(21)
民國112年12月31日餘額	<u>\$ 6,374</u>	<u>12,095</u>	<u>18,469</u>
民國111年1月1日餘額	\$ 2,922	37,097	40,019
本期折舊	1,706	26,519	28,225
減少	-	(14,281)	(14,281)
匯率變動之影響	45	-	45
民國111年12月31日餘額	<u>\$ 4,673</u>	<u>49,335</u>	<u>54,008</u>
帳面金額：			
民國112年12月31日	<u>\$ 21,885</u>	<u>29,899</u>	<u>51,784</u>
民國111年1月1日	<u>\$ 25,388</u>	<u>106,165</u>	<u>131,553</u>
民國111年12月31日	<u>\$ 23,850</u>	<u>30,640</u>	<u>54,490</u>

佳邦科技股份有限公司及子公司合併財務報告附註(續)

合併使用權資產之關係人交易請詳附註七。

民國一一二年及一一一年十二月三十一日之使用權資產均未有提供作質押擔保之情形。

(十)投資性不動產

合併公司投資性不動產之變動明細如下：

	<u>房屋及建築</u>
原始成本：	
民國112年1月1日餘額	\$ 15,709
匯率變動之影響	<u>(277)</u>
民國112年12月31日餘額	<u>\$ 15,432</u>
民國111年1月1日餘額	\$ -
自不動產、廠房及設備轉入	15,703
匯率變動之影響	<u>6</u>
民國111年12月31日餘額	<u>\$ 15,709</u>
折舊及減損損失：	
民國112年1月1日餘額	\$ 6,488
本年度折舊	728
匯率變動之影響	<u>(127)</u>
民國112年12月31日餘額	<u>\$ 7,089</u>
民國111年1月1日餘額	\$ -
本年度折舊	551
自不動產、廠房及設備轉入	5,939
匯率變動之影響	<u>(2)</u>
民國111年12月31日餘額	<u>\$ 6,488</u>
帳面金額：	
民國112年12月31日	<u>\$ 8,343</u>
民國111年12月31日	<u>\$ 9,221</u>
公允價值：	
民國112年12月31日	<u>\$ 11,259</u>
民國111年12月31日	<u>\$ 11,541</u>

投資性不動產包含合併公司所持有之自有商用不動產以營業租賃出租予第三方。出租之投資性不動產其原始不可取消期間為三年，租賃合約約定承租人於屆滿時具有延長期間選擇權。合併公司民國一一一年一月一日至十二月三十一日投資性不動產之增添，請詳附註六(九)。相關租金收入資訊，請詳附註六(十七)。

佳邦科技股份有限公司及子公司合併財務報告附註(續)

民國一一二年及一一一年十二月三十一日之投資性不動產均未有提供作質押擔保之情形。

(十一)無形資產

合併公司無形資產之帳面價值如下：

	<u>商 譽</u>	<u>專利權及 客戶關係</u>	<u>電腦軟體 及其他</u>	<u>總 計</u>
成 本：				
民國112年1月1日餘額	\$ 124,829	53,117	177,601	355,547
單獨取得	-	-	15,559	15,559
匯率變動影響數	-	(121)	(261)	(382)
民國112年12月31日餘額	<u>\$ 124,829</u>	<u>52,996</u>	<u>192,899</u>	<u>370,724</u>
民國111年1月1日餘額	\$ 120,073	53,019	166,096	339,188
單獨取得	-	-	11,072	11,072
企業合併取得(詳附註六(七))	4,756	-	-	4,756
匯率變動影響數	-	98	433	531
民國111年12月31日餘額	<u>\$ 124,829</u>	<u>53,117</u>	<u>177,601</u>	<u>355,547</u>
攤銷：				
民國112年1月1日餘額	\$ -	31,395	140,892	172,287
本期攤銷	-	8,688	10,720	19,408
匯率變動影響數	-	(90)	(321)	(411)
民國112年12月31日餘額	<u>\$ -</u>	<u>39,993</u>	<u>151,291</u>	<u>191,284</u>
民國111年1月1日餘額	\$ -	22,666	127,605	150,271
本期攤銷	-	8,698	13,031	21,729
匯率變動影響數	-	31	256	287
民國111年12月31日餘額	<u>\$ -</u>	<u>31,395</u>	<u>140,892</u>	<u>172,287</u>
帳面價值：				
民國112年12月31日	<u>\$ 124,829</u>	<u>13,003</u>	<u>41,608</u>	<u>179,440</u>
民國111年1月1日	<u>\$ 120,073</u>	<u>30,353</u>	<u>38,491</u>	<u>188,917</u>
民國111年12月31日	<u>\$ 124,829</u>	<u>21,722</u>	<u>36,709</u>	<u>183,260</u>

民國一一二年及一一一年十二月三十一日之無形資產均未有提供作質押擔保之情形。

佳邦科技股份有限公司及子公司合併財務報告附註(續)

商譽之減損測試

合併公司收購而產生之商譽及其他無形資產。分攤商譽至下列預期因合併綜效而受益之現金產生單位(或現金產生單位群組)：

	112.12.31	111.12.31
高頻元件部門	\$ 120,073	120,073
保護元件部門	4,756	4,756
	\$ 124,829	124,829

企業合併取得之商譽，合併公司每年應進行減損測試，並依據現金產生單位之使用價值作為可回收金額之計算基礎。

用於計算使用價值之關鍵假設如下：

	112.12.31	111.12.31
折現率	15.66%	14.08%

折現率係以產業加權平均資金成本為估計基礎，並調整風險溢價以反映一般投資於權益之增額風險及現金產生單位特定之系統性風險。現金流量推估係以管理階層核定之五年期財務預算為基礎，並以持平之成長率外推至後續年度。用以外推現金流量推估之成長率係以0%之永續成長。

前述關鍵假設之數值係代表管理階層對相關產業對未來趨勢所作之評估，並考量內部及外部來源之歷史資訊。依據民國一一二年度及一一一年度之資產減損測試評估，該現金產生單位之可回收金額高於帳面金額，故無減損之情事。

(十二)其他流動資產及其他非流動資產

合併公司其他流動資產及其他非流動資產之明細如下：

	112.12.31	111.12.31
預付設備款	\$ 70,293	120,079
預付費用	30,025	35,481
留抵稅額	49,495	39,426
應收退稅款及預付所得稅	70,493	74,783
待攤費用	17,214	22,176
預付貨款	1,346	7,349
其他	4,976	4,414
	\$ 243,842	303,708
其他流動資產	\$ 169,849	178,586
其他非流動資產	73,993	125,122
	\$ 243,842	303,708

佳邦科技股份有限公司及子公司合併財務報告附註(續)

(十三)長短期借款

1.短期借款：

	<u>112.12.31</u>	<u>111.12.31</u>
有擔保銀行借款	\$ 35,000	-
無擔保銀行借款	<u>384,329</u>	<u>100,000</u>
	<u>\$ 419,329</u>	<u>100,000</u>
尚未使用額度	<u>\$ 4,527,828</u>	<u>3,559,043</u>
利率區間	<u>0.00%~2.99%</u>	<u>1.63%</u>

相關之流動性風險及匯率風險之暴險資訊，請詳附註六(廿五)。

民國一一二年及一一一年十二月三十一日合併公司借款之質押擔保情形請詳附註八。

2.長期借款：

<u>貸款單位</u>	<u>用途</u>	<u>到期日</u>	<u>112.12.31</u>	<u>111.12.31</u>
彰化商業銀行	週轉金	116年08月	\$ 524,745	573,321
中國信託商業銀行	增購設備	115年12月	388,044	388,028
彰化商業銀行	增購廠房	120年04月	347,951	347,928
玉山商業銀行	增購設備	114年03月	304,954	492,438
彰化商業銀行	週轉金	117年07月	300,000	-
華南商業銀行	週轉金	114年12月	-	300,000
兆豐商業銀行	週轉金	115年09月	-	300,000
遠東商業銀行	週轉金	113年03月	-	220,000
減：一年內到期長期借款			<u>(429,676)</u>	<u>(361,100)</u>
			<u>\$ 1,436,018</u>	<u>2,260,615</u>
未動用額度			<u>\$ 600,000</u>	<u>900,000</u>
期末借款利率區間			<u>1.650%~</u> <u>2.000%</u>	<u>1.075%~</u> <u>1.875%</u>

3.政府低利貸款

合併公司依據「歡迎台商回台投資專案貸款要點」於民國一〇九年三月起陸續向玉山銀行、彰化銀行及中國信託商業銀行取得專案低利貸款，共計1,833,820千元，依市場利率1.65%、1.70%及2.00%認列及衡量該借款，與實際還款優惠利率1.15%、1.20%及1.50%間之差額，係依政府補助處理，請詳附註六(十五)。

佳邦科技股份有限公司及子公司合併財務報告附註(續)

(十四)應付可轉換公司債

本公司於民國一一二年十二月十四日發行國內第三次擔保可轉換公司債，並由台新國際商業銀行股份有限公司擔任保證人。本公司可轉換公司債之相關資訊如下：

	<u>112.12.31</u>
發行可轉換公司債總金額	\$ 700,000
應付可轉換公司債折價尚未攤銷餘額	<u>(37,258)</u>
期末應付可轉換公司債餘額	<u>\$ 662,742</u>
嵌入式衍生工具—贖回權及賣回權(列報於透過損益按公允價值衡量之金融負債)	<u>\$ 2,374</u>
權益組成部分—轉換權(列報於資本公積-認股權)	<u>\$ 94,718</u>
	<u>112年度</u>
嵌入式衍生工具—贖回權及賣回權按公允價值再衡量之(損)益(列報於金融資產評價損失)	<u>\$ (630)</u>
利息費用	<u>\$ 1,035</u>

發行條件說明如下：

- 1.發行總額：發行總額為700,000千元，每張面額為100千元。依票面金額108.68%發行。
- 2.發行期間：發行期間三年，自民國一一二年十二月十四日開始發行，至民國一一五年十二月十四日到期。
- 3.票面利率：年息0%。
- 4.轉換期間：債權人自本轉換債發行滿一個月之次日起，至到期日前十日止。
- 5.轉換價格及其調整：

轉換價格之訂定，以一一二年十一月二十四日為轉換價格訂定基準日，取基準日(不含)前一個營業日、前三個營業日、前五個營業日本公司普通股收盤價之簡單算術平均數擇一者為基準價格，再以基準價格乘以110%為計算基礎，即為可轉換公司債之轉換價格(計算至新台幣分為止，毫以下四捨五入)之依據。訂價基準日前如遇有除權或除息者，其經採樣用以計算轉換價格之收盤價，應先設算為除權或除息後價格；轉換價格於決定後至實際發行日前，如遇有除權或除息者，應依轉換價格調整公式調整之。發行時之轉換價格為每股新台幣92.0元。

本公司轉換公司債發行後，除本公司所發行(或私募)具有普通股轉換權或認股權之各種有價證券換發普通股股份者或因員工紅利發行新股外，遇有本公司已發行(或私募)之普通股股份增加，本公司應依轉換辦法所訂之公式調整轉換價格。

佳邦科技股份有限公司及子公司合併財務報告附註(續)

6.本公司對上述轉換公司債之贖回權：

(1)上述轉換公司債於自發行日起滿三個月之翌日(民國一一三年三月十五日)起至發行期間屆滿前四十(民國一一五年十一月四日)日止，本公司普通股股票在交易所之收盤價格若連續三十個營業日超過當時本轉換債轉換價格達百分之三十(含)以上時，本公司得於其後三十個營業日內通知債權人，按債券面額以現金收回該債券持有人之本債券。

(2)上述可轉換公司債發行滿三個月之翌日起(民國一一三年三月十五日)至發行期間屆滿前四十日(民國一一五年十一月四日)止，若流通在外餘額低於原發行總額之百分之十時，本公司得於其後任何時間通知債權人，按債券面額以現金收回該債券持有人之本債券。

7.債券持有人之賣回權：

上述轉換公司債以發行滿二年(民國一一四年十二月十四日)為債券持有人提前賣回本轉換公司債之賣回基準日，債券持有人得於賣回基準日之前四十日內，以書面通知本公司股務代理機構要求本公司以債券面額加計利息補償金將其所持有之公司債贖回，前述利息補償金按債券面額之100% (賣回收益率為0%)計算。本公司受理賣回請求，應於賣回基準日後五個營業日內以現金贖回。

(十五)長期遞延收入

	<u>112.12.31</u>	<u>111.12.31</u>
長期遞延收入—政府補助	<u>\$ 31,020</u>	<u>31,099</u>

若合併公司未符合六(十三)所述專案貸款要點規定，致國發基金停止貸款委辦手續費撥款時，則應依原約定利率加計年利率支付。

(十六)租賃負債

合併公司租賃負債之帳面金額如下：

	<u>112.12.31</u>	<u>111.12.31</u>
流動	\$ 13,536	10,250
非流動	<u>26,040</u>	<u>31,390</u>
	<u>\$ 39,576</u>	<u>41,640</u>

到期分析請詳附註六(廿五)金融工具。

租賃認列於損益之金額如下：

	<u>112年度</u>	<u>111年度</u>
租賃負債之利息費用	\$ 797	1,375
短期租賃之費用	<u>\$ 31,473</u>	<u>34,101</u>

佳邦科技股份有限公司及子公司合併財務報告附註(續)

認列於現金流量表之金額如下：

	112年度	111年度
租賃之現金流出總額	\$ 51,338	62,835

1. 土地、房屋及建築之租賃

合併公司承租土地與房屋及建築作為停車場、辦公處所及廠房，土地之租賃期間通常為十年，房屋及建築物之租賃期間為二至五年，部份租賃包含在租賃期間屆滿時得延長與原合約相同期間之選擇權。

上述部分租賃合約包含租賃延長之選擇權，該等合約係由各地區分別管理，因此所約定之個別條款及條件於合併公司內有所不同。該等選擇權僅合併公司具有可執行之權利，出租人並無此權利。在無法合理確定將行使可選擇之延長租賃期間之情況下，與選擇權所涵蓋期間之相關給付並不計入租賃負債。

2. 其他租賃

合併公司承租宿舍及公務車之租賃期間為一至三年間，該等租賃為短期及低價值標的租賃，合併公司選擇適用豁免認列規定而不認列其相關使用權資產及租賃負債。

(十七) 營業租賃

合併公司出租投資性不動產及其辦公室，由於並未移轉付屬於標的資產所有權之幾乎所有風險與報酬，該等租賃合約係分類為營業租賃。

租賃給付之到期分析以報導日後將收取之未折現租賃給付總額列示如下表：

	112.12.31	111.12.31
低於一年	\$ 699	649
一至二年	238	710
二至三年	-	242
未折現租賃給付總額	\$ 937	1,601

(十八) 員工福利

1. 確定福利計畫

本公司已認列確定福利義務現值與計畫資產公允價值之調節如下：

	112.12.31	111.12.31
義務現值總計	\$ 58,471	62,862
計畫資產之公允價值	(41,745)	(40,477)
淨確定福利負債	\$ 16,726	22,385

佳邦科技股份有限公司及子公司合併財務報告附註(續)

本公司之確定福利計畫提撥至台灣銀行之勞工退休準備金專戶。適用勞動基準法之每位員工之退休支付，係依據服務年資所獲得之基數及其退休前六個月之平均薪資計算。

(1)計畫資產組成

本公司依勞動基準法提撥之退休基金係由勞動部勞動基金運用局(以下簡稱勞動基金局)統籌管理，依「勞工退休基金收支保管及運用辦法」規定，基金之運用，其每年決算分配之最低收益，不得低於依當地銀行二年定期存款利率計算之收益。

民國一一二年十二月三十一日本公司之台灣銀行勞工退休準備金專戶餘額計41,745千元。勞工退休基金資產運用之資料包括基金收益率以及基金資產配置，請詳勞動基金局網站公布之資訊。

(2)確定福利義務現值之變動

本公司確定福利義務現值變動如下：

	<u>112年度</u>	<u>111年度</u>
1月1日確定福利義務	\$ 62,862	67,410
當期服務成本及利息	857	348
支付數-由帳上提列支出	(2,450)	-
支付數-由計畫資產支出	(1,023)	(2,447)
淨確定福利負債再衡量數	<u>(1,775)</u>	<u>(2,449)</u>
12月31日確定福利義務	<u>\$ 58,471</u>	<u>62,862</u>

(3)計畫資產公允價值之變動

本公司確定福利計畫資產公允價值之變動如下：

	<u>112年度</u>	<u>111年度</u>
1月1日計畫資產之公允價值	\$ 40,477	38,059
已提撥至計畫之金額	1,424	1,699
利息收入	564	202
福利支付數	(1,023)	(2,447)
淨確定福利負債再衡量數	<u>303</u>	<u>2,964</u>
12月31日計畫資產之公允價值	<u>\$ 41,745</u>	<u>40,477</u>

(4)認列為損益之費用

本公司認列為損益之費用如下：

	<u>112年度</u>	<u>111年度</u>
淨確定福利負債之淨利息	<u>\$ 293</u>	<u>146</u>

佳邦科技股份有限公司及子公司合併財務報告附註(續)

(5)精算假設

本公司於報導日用以決定確定福利義務現值之重大精算假設如下：

	<u>112.12.31</u>	<u>111.12.31</u>
折現率	1.2504 %	1.3636 %
未來薪資成長率	3.00 %	3.00 %

本公司預計於民國一一二年度報導日後之一年內支付予確定福利計畫之提撥金額為1,699千元。

確定福利計畫之加權平均存續期間為12年。

(6)敏感度分析

民國一一二年及一一一年十二月三十一日本公司淨確定福利負債之帳面金額分別為20,948千元及22,385千元，當採用之員工未來薪資成長率增減變動0.25%時，預估本公司認列之應計退休金負債將分別增加1,661千元及1,775千元或分別減少1,607千元及1,715千元。

2.確定提撥計畫

本公司及國內子公司之確定提撥計畫係依勞工退休金條例之規定，依勞工每月工資6%之提繳率，提撥至勞動部勞工保險局之勞工退休金個人專戶。在此計畫下本公司提撥應提撥金額至勞動部勞工保險局後，即無支付額外金額之法定或推定義務。

本公司及國內子公司民國一一二年度及一一一年度確定提撥退休辦法下之退休金費用分別為28,317千元及29,376千元，已提撥至勞動部勞工保險局。

除上，民國一一二年度及一一一年度部分國外合併子公司，依當地相關法令認列之退休金費用分別為41,796千元及42,357千元。

(十九)所得稅

1.所得稅費用

合併公司之所得稅費用(利益)明細如下：

	<u>112年度</u>	<u>111年度</u>
當期所得稅費用		
當期產生	\$ 129,404	129,207
暫時性差異之發生及迴轉	(667)	4,768
課稅損失之認列及使用	-	(7,054)
	<u>(667)</u>	<u>(2,286)</u>
所得稅費用	<u>\$ 128,737</u>	<u>126,921</u>

佳邦科技股份有限公司及子公司合併財務報告附註(續)

合併公司認列於其他綜合損益之下的所得稅費用(利益)明細如下：

	<u>112年度</u>	<u>111年度</u>
國外營運機構財務報表換算之兌換差額	\$ <u>(9,777)</u>	<u>10,960</u>

合併公司之所得稅費用與稅前淨利之關係調節如下：

	<u>112年度</u>	<u>111年度</u>
稅前淨利	\$ 839,240	717,501
依本公司所在地國內稅率計算之所得稅	167,848	143,500
國外子公司稅率差異影響數	88,042	34,756
採權益法認列之投資利益及永久性差異	(132,604)	(81,154)
租稅獎勵	(9,506)	-
未認列遞延所得稅資產之當期課稅損失	-	12,460
前期高低估數及其他	14,957	17,359
合 計	\$ <u>128,737</u>	<u>126,921</u>

2. 遞延所得稅資產及負債

課稅損失係依所得稅法規定，經稅捐稽徵機關核定之前十年度虧損得自當年度之純益扣除，再行核課所得稅。

截至民國一十二年十二月三十一日止，台灣禾邦已認列為遞延所得稅資產之課稅損失，其扣除期限如下：

<u>申報年度</u>	<u>尚未扣除 虧損金額</u>	<u>得扣除之最後年度</u>
一〇九年度(核定數)	\$ 114,305	一一九年度
一一〇年度(申報數)	112,694	一二〇年度
一一一年度(申報數)	<u>152,718</u>	一二一年度
	\$ <u>379,717</u>	

本公司及台灣禾邦民國一〇八年營利事業所得稅結算申報案件因對虧損扣除之適用與稽徵機關之見解不同，經核定剔除虧損扣除62,302千元及83,345千元。本公司及台灣禾邦已於民國一十一年九月十四日提出訴願申請，於民國一十二年二月二十三日及三月二十三日經財政部訴願決定書駁回。截至民國一十二年十二月三十一日，合併公司未認列上述課稅損失之遞延所得稅資產。

佳邦科技股份有限公司及子公司合併財務報告附註(續)

(1)未認列遞延所得稅負債

截至民國一十二年及一十一年十二月三十一日，與投資子公司相關之暫時性差異因本公司可控制該項暫時性差異迴轉之時點，且很有可能於可預見之未來不會迴轉，故未認列為遞延所得稅負債之應課稅暫時性差異金額分別為271,849千元及137,625千元。

(2)已認列之遞延所得稅資產及負債

<u>遞延所得稅資產</u>	<u>111.1.1</u>	<u>借(貸)記 損益表</u>	<u>借(貸)記 其他綜合 損益表</u>	<u>111.12.31</u>	<u>借(貸)記 損益表</u>	<u>借(貸)記 其他綜合 損益表</u>	<u>112.12.31</u>
存貨跌價及報廢損失	\$ 16,484	(1,379)	-	17,863	(2,281)	-	20,144
未實現兌換損失	387	(533)	-	920	(13,840)	-	14,760
虧損扣除	84,745	(7,054)	-	91,799	15,856	-	75,943
國外營運機構財務報 表換算之兌換差額	20,385	-	10,960	9,425	-	(9,777)	19,202
其他	5,067	93	-	4,974	2,813	-	2,161
	<u>\$ 127,068</u>	<u>(8,873)</u>	<u>10,960</u>	<u>124,981</u>	<u>2,548</u>	<u>(9,777)</u>	<u>132,210</u>

<u>遞延所得稅負債</u>	<u>111.1.1</u>	<u>借(貸)記 損益表</u>	<u>借(貸)記 其他綜合 損益表</u>	<u>111.12.31</u>	<u>借(貸)記 損益表</u>	<u>借(貸)記 其他綜合 損益表</u>	<u>112.12.31</u>
採用權益法認列之子 公司利益份額	\$ (210,290)	5,888	-	(216,178)	(1,662)	-	(214,516)
企業併購產生之不動 產、廠房及設備	(276)	2,425	-	(2,701)	(2,488)	-	(213)
企業併購產生之無形 資產	(6,070)	(1,726)	-	(4,344)	935	-	(5,279)
	<u>\$ (216,636)</u>	<u>6,587</u>	<u>-</u>	<u>(223,223)</u>	<u>(3,215)</u>	<u>-</u>	<u>(220,008)</u>

3.本公司營利事業所得稅結算申報案件，已奉稽徵機關核定至民國一〇八年度。

(二十)資本及其他權益

1.普通股股本

民國一十二年及一十一年十二月三十一日，本公司額定股本總額均為3,000,000千元，均含保留供發行員工認股權證150,000千元；實收股本分別為1,489,803千元及1,401,803千元，每股面額10元。

本公司於民國一十二年六月三十日經董事會決議以現金發行普通股88,000千元，每股面額10元，計8,800千股，每股以新台幣45元溢價發行，共計396,000千元(扣除發行成本2,985千元後實收金額為393,015千元)，此項增資案業經金融監督管理委員會於民國一十二年八月四日核准生效，並以民國一十二年九月十三日為增資基準日，相關法定登記程序已辦理完竣。

佳邦科技股份有限公司及子公司合併財務報告附註(續)

本公司流通在外股數調節表如下(以千股表達)：

	普 通 股	
	112年度	111年度
期初餘額	140,136	140,136
加：現金增資	8,800	-
加：轉讓庫藏股予員工	45	-
期末餘額	<u>148,981</u>	<u>140,136</u>

2. 資本公積

本公司資本公積餘額內容如下：

	112.12.31	111.12.31
發行股票溢價	\$ 2,977,270	2,667,877
庫藏股轉讓予員工	136,808	135,745
公司債賣回之應付可轉換公司債認股權轉列	15,722	15,722
採權益法認列關聯企業企業股權淨值之變動數	16,570	16,570
公司債認股權	94,718	-
因受領贈與產生	1,917	1,917
未按持股比例認列關聯企業增資影響數	1,152	1,152
	<u>\$ 3,244,157</u>	<u>2,838,983</u>

依公司法規定，資本公積需優先填補虧損後，始得按股東原有股份之比例以已實現之資本公積發給新股或現金。前項所稱之已實現資本公積，包括超過票面金額發行股票所得之溢額及受領贈與之所得。依發行人募集與發行有價證券處理準則規定，得撥充資本之資本公積，每年撥充之合計金額，不得超過實收資本額百分之十。

3. 保留盈餘

依本公司章程規定，本公司年度總決算如有盈餘，應先提繳稅款、彌補累積虧損，次提百分之十為法定盈餘公積，但法定盈餘公積已達本公司實收資本額時，得不再提列，其餘再依法令規定提列或迴轉特別盈餘公積；如尚有餘額，併同累積未分配盈餘，由董事會擬具盈餘分配議案，提請股東會決議分派股東紅利。股東股利分派之現金股利不可低於分派總額百分之十。

(1) 法定盈餘公積

公司無虧損時，得經股東會決議，以法定盈餘公積發給新股或現金，惟以該項公積超過實收資本額百分之二十五之部分為限。

佳邦科技股份有限公司及子公司合併財務報告附註(續)

(2)特別盈餘公積

本公司於首次採用金管會認可之國際財務報導準則時，因選擇適用國際財務報導準則第一號「首次採用國際財務報導準則」豁免項目，原列報於股東權益項下之累積換算調整數轉列保留盈餘金額計46,817千元，惟轉換日因首次適用IFRS1產生之保留盈餘淨增加數為9,173千元，本公司依原行政院金管會金管證發字第1010012865號令規定提列相同數額之特別盈餘公積；並於使用、處分或重分類相關資產時，得就原提列特別盈餘公積之比例予以迴轉分派盈餘。民國一一二年及一一一年十二月三十一日該項特別盈餘公積餘額均為9,173千元。

又依上段所述函令規定，本公司於分派可分配盈餘時，就當年度發生之帳列其他股東權益減項淨額與上段所提列特別盈餘公積餘額之差額，自當期損益與前期末分配盈餘補提列特別盈餘公積；屬前期累積之其他股東權益減項金額，則自前期末分配盈餘補提列特別盈餘公積不得分派。嗣後其他股東權益減項數額有迴轉時，得就迴轉部份分派盈餘。

(3)盈餘分配

本公司分別於民國一一二年六月十六日及一一一年六月十四日經股東會決議民國一一一年度及一一〇年度盈餘分配案如下：

	111年度		110年度	
	金額	每股股利 (元)	金額	每股股利 (元)
提列法定盈餘公積	\$ 59,710		58,402	
提列特別盈餘公積	127,315		64,458	
現金股利	<u>238,307</u>	1.70	<u>84,081</u>	0.60
	<u>\$ 425,332</u>		<u>206,941</u>	

本公司另於一一一年六月十四日經股東常會決議依公司法第241條第1項第1款，將超過票面金額發行股票所得溢額之資本公積配發現金股利84,081千元，每股0.6元。

前述決議配發金額與本公司於董事會決議並無不同。

上述有關本公司盈餘分配案相關資訊可自公開資訊觀測站查詢。

佳邦科技股份有限公司及子公司合併財務報告附註(續)

4.其他權益(稅後淨額)

	國外營運 機構財務 報表換算 之兌換差額	透過其他綜 合損益按公 允價值衡量 之金融資產 未實現評價 (損)益	非控制權益	合 計
民國112年1月1日餘額	\$ (149,223)	(97,005)	49,275	(196,953)
換算國外營運機構淨資產所 產生之兌換差額	(38,882)	-	-	(38,882)
採權益法之關聯企業之其他 綜合損益之份額	(228)	-	-	(228)
透過其他綜合損益按公允價 值衡量之金融資產未實現評 價利益	-	87,453	-	87,453
處分透過其他綜合損益按公 允價值衡量之權益工具累計 損益重分類至保留盈餘	-	(42,495)	-	(42,495)
非控制權益損失	-	-	(4,496)	(4,496)
民國112年12月31日餘額	<u>\$ (188,333)</u>	<u>(52,047)</u>	<u>44,779</u>	<u>(195,601)</u>
民國111年1月1日餘額	\$ (191,285)	72,372	-	(118,913)
換算國外營運機構淨資產所 產生之兌換差額	47,203	-	-	47,203
透過其他綜合損益按公允價 值衡量之金融資產未實現 評價利益	-	(169,109)	-	(169,109)
處分透過其他綜合損益按公 允價值衡量之權益工具累 計損益重分類至保留盈餘	-	(865)	-	(865)
處分採權益法之投資	(5,141)	597	-	(4,544)
非控制權益變動	-	-	49,275	49,275
民國111年12月31日餘額	<u>\$ (149,223)</u>	<u>(97,005)</u>	<u>49,275</u>	<u>(196,953)</u>

5.庫藏股

本公司實施庫藏股制度，茲依買回原因列示其增減變動如下：

單位：千股

收回原因	112年度			
	期初股數	本期增加	本期轉讓	期末股數
轉讓予員工	<u>45</u>	<u>-</u>	<u>45</u>	<u>-</u>

佳邦科技股份有限公司及子公司合併財務報告附註(續)

收回原因	111年度			
	期初股數	本期增加	本期轉讓	期末股數
轉讓予員工	45	-	-	45

本公司持有之庫藏股依證券交易法規定不得質押，於未轉讓前，不得享有股東權利。

本公司於民國一一二年二月庫藏股轉讓員工認股計1,419千元，合併公司採用Black-Scholes選擇權評價模式估計給與日股份基礎給付之公允價值，因員工認購所產生之酬勞費用為1,066千元。

6.現金增資保留員工認股

本公司於民國一一二年六月三十日經董事會決議以現金發行普通股，依規定保留部份予員工認購，合併公司採用Black-Scholes選擇權評價模式估計給與日股份基礎給付之公允價值，因現金增資提撥予員工認購所產生之費用為4,378千元。

(廿一)每股盈餘

合併公司基本每股盈餘及稀釋每股盈餘之計算如下：

	112年度	111年度
基本每股盈餘：		
歸屬於本公司之本期淨利	\$ 714,999	590,929
期初普通股(千股)	140,136	140,136
加：庫藏股轉讓予員工	40	-
加：現金增資	2,652	-
普通股加權平均流通在外股數(千股)	142,828	140,136
基本每股盈餘(元)	\$ 5.01	4.22
稀釋每股盈餘：		
本期淨利	\$ 714,999	590,929
加：可轉換公司債之稅後利息費用	828	-
歸屬於本公司之本期淨利	\$ 715,827	590,929
普通股加權平均流通在外股數(千股)(基本)	142,828	140,136
具稀釋作用之潛在普通股之影響(千股)：		
得以股票配發之員工酬勞	606	992
可轉換公司債	375	-
普通股加權平均流通在外股數(千股)(稀釋)	143,809	141,128
稀釋每股盈餘(元)	\$ 4.98	4.19

佳邦科技股份有限公司及子公司合併財務報告附註(續)

(廿二)客戶合約之收入

1.主要地區市場及產品

	112年度			111年度		
	高頻元件 部門	保護元件 部門	合 計	高頻元件 部門	保護元件 部門	合 計
中國	\$ 2,375,916	1,734,715	4,110,631	2,286,667	1,397,963	3,684,630
臺灣	229,193	305,129	534,322	324,760	295,863	620,623
香港	387,088	396,857	783,945	245,680	350,038	595,718
其他	603,649	571,514	1,175,163	684,550	701,550	1,386,100
	<u>\$ 3,595,846</u>	<u>3,008,215</u>	<u>6,604,061</u>	<u>3,541,657</u>	<u>2,745,414</u>	<u>6,287,071</u>

2.合約餘額

應收帳款及減損之揭露請詳附註六(三)。

(廿三)員工及董事酬勞

依本公司章程規定，年度如有獲利，應提撥不低於5%為員工酬勞，由董事會決議以股票或現金分派發放，其發放對象得包含符合一定條件之從屬公司員工；本公司並應以上開獲利數額，由董事會決議提撥不高於3%為董事酬勞。但公司尚有累積虧損時，應預先保留彌補數額，其餘再依前述比例提撥。

本公司民國一一二年度及一一一年度員工酬勞估列金額分別為40,754千元及37,004千元；董事酬勞估列金額分別為16,301千元及14,802千元，員工及董事工酬勞之估列係以本公司該段期間之稅前淨利扣除員工酬勞及董事酬勞前之金額，乘上本公司章程訂定之員工酬勞及董事酬勞分派成數為估計基礎，並列報為該段期間之營業成本或營業費用，其中員工酬勞若以股票發放者，將依據董事會決議前一日之普通股收盤價計算配發股數。若次年度實際分派金額與估列數有差異時，則依會計估計變動處理，並將該變動之影響認列為次年度損益。

本公司民國一一二年二月二十三日及一一一年二月二十二日之董事會決議以現金方式配發民國一一一年度及一一〇年度員工酬勞37,004千元及34,982千元，董事酬勞分別為14,802千元及13,993千元。前述決議配發金額與本公司民國一一一年度及一一〇年度以費用列帳之金額相同，相關資訊可至公開資訊觀測站查詢。

佳邦科技股份有限公司及子公司合併財務報告附註(續)

(廿四)營業外收入及支出

1.利息收入

	<u>112年度</u>	<u>111年度</u>
銀行存款利息	\$ 87,515	23,861
透過其他綜合損益按公允價值衡量之金融資產利息收入	21,408	7,612
其他	<u>60</u>	<u>50</u>
	<u>\$ 108,983</u>	<u>31,523</u>

2.其他利益及損失淨額

	<u>112年度</u>	<u>111年度</u>
股利收入(註)	\$ 1,626	18,057
樣品模具收入	2,965	4,296
技術服務收入	4,114	12,105
政府補助收入	3,574	5,516
處分及報廢不動產、廠房設備損失	(4,131)	(8,188)
金融資產及負債評價損失	(2,023)	-
其他	<u>(9,260)</u>	<u>(6,375)</u>
	<u>\$ (3,135)</u>	<u>25,411</u>

註：相關關係人交易請詳附註七。

3.財務成本

	<u>112年度</u>	<u>111年度</u>
借款利息費用	\$ 49,187	24,642
公司債利息費用	1,035	-
租賃負債利息費用(註)	<u>797</u>	<u>1,375</u>
	<u>\$ 51,019</u>	<u>26,017</u>

註：相關關係人交易請詳附註七。

(廿五)金融工具

1.信用風險

(1)信用風險之暴險

金融資產之帳面金額代表最大信用暴險金額。

(2)信用風險集中情況

由於合併公司有廣大客戶群，並未顯著集中與單一客戶進行交易且銷售區域分散，故應收帳款之信用風險並無顯著集中之虞。而為降低信用風險，合併公司亦定期持續評估客戶財務狀況，惟通常不要求客戶提供擔保品。

佳邦科技股份有限公司及子公司合併財務報告附註(續)

(3)應收款項及債務證券之信用風險

應收票據及應收帳款之信用風險暴險資訊請詳附註六(三)。

按攤銷後成本衡量之金融資產包括三個月以上定期存款及投資債券等相關投資明細請詳附件六(五)。

透過其他綜合損益按公允價值衡量之債務工具投資之相關投資明細請詳附註六(二)。

上開均為信用風險低之金融資產，因此按十二個月預期信用損失金額衡量該期間之備抵損失(合併公司如何判定信用風險低之說明請詳附註四(六))。

2.流動性風險

下表為金融負債(包含應付利息之影響)之合約到期日分析：

	帳面金額	合約現金流量	6個月以內	6-12個月	1-2年	2-5年	5年以上
112年12月31日							
非衍生金融負債							
短期借款	\$ 419,329	422,671	202,312	220,359	-	-	-
長期借款(含一年內到期)	1,865,694	1,960,522	214,376	234,777	516,439	872,542	122,388
應付票據及帳款(含關係人)	1,076,289	1,076,289	1,076,289	-	-	-	-
應付薪資及獎金	273,137	273,137	273,137	-	-	-	-
應付設備款	126,701	126,701	126,701	-	-	-	-
應付可轉換公司債	662,742	700,000	-	-	-	700,000	-
租賃負債(流動及非流動)	39,576	41,288	7,383	6,647	5,192	12,366	9,700
存入保證金	6,122	6,122	-	-	6,122	-	-
	\$ 4,469,590	4,606,730	1,900,198	461,783	527,753	1,584,908	132,088
111年12月31日							
非衍生金融負債							
短期借款	\$ 100,000	100,246	100,246	-	-	-	-
長期借款(含一年內到期)	2,621,715	2,741,894	127,458	262,526	876,554	1,299,468	175,888
應付票據及帳款(含關係人)	856,346	856,346	856,346	-	-	-	-
應付薪資及獎金	254,916	254,916	254,916	-	-	-	-
應付設備款	121,767	121,767	121,767	-	-	-	-
租賃負債(流動及非流動)	41,640	43,813	6,092	4,694	5,838	13,530	13,659
存入保證金	6,122	6,122	-	-	6,122	-	-
	\$ 4,002,506	4,125,104	1,466,825	267,220	888,514	1,312,998	189,547

除部份長期借款提前償還外，合併公司並不預期到期日分析之現金流量發生時點會顯著提早，或實際金額會有顯著不同。

佳邦科技股份有限公司及子公司合併財務報告附註(續)

3.匯率風險

(1)匯率風險之暴險

合併公司暴露於重大外幣匯率風險之金融資產及負債如下：

		112.12.31		
		外幣	匯率	新台幣
<u>金融資產</u>				
<u>貨幣性項目</u>				
美 元	\$	138,924	30.7350	4,269,829
日 圓		509,316	0.2171	110,573
<u>金融負債</u>				
<u>貨幣性項目</u>				
美 元		29,377	30.7350	902,902
日 圓		533,835	0.2171	115,896
		111.12.31		
		外幣	匯率	新台幣
<u>金融資產</u>				
<u>貨幣性項目</u>				
美 元	\$	92,902	30.7100	2,853,020
日 圓		19,611	0.2324	4,558
<u>金融負債</u>				
<u>貨幣性項目</u>				
美 元		4,758	30.7100	146,118
日 圓		58,003	0.2324	13,480

(2)敏感性分析

合併公司貨幣性項目之匯率風險主要來自於以外幣計價之現金及約當現金、應收款項(含關係人)、透過其他綜合損益按公允價值衡量之金融資產、短期借款及應付帳款(含關係人)等，於換算時產生外幣兌換損益。於民國一一二年及一一一年十二月三十一日當新臺幣相對於美金及日圓貶值或升值1%，而其他所有因素維持不變之情況下，民國一一二年及一一一年度之稅後淨利將分別增加或減少26,893千元及21,584千元。兩期分析係採用相同基礎。

佳邦科技股份有限公司及子公司合併財務報告附註(續)

(3)貨幣性項目之兌換損益

由於合併公司功能性貨幣種類繁多，故採彙整方式揭露貨幣性項目之兌換損益資訊，民國一一二年度及一一一年度外幣兌換利益(含已實現及未實現)分別為16,539千元及189,898千元。

4.其他價格風險

如報導日權益證券及債券價格(兩期分析係採用相同基礎，且假設其他變動因素不變)，對綜合損益項目之影響如下：

報導日證券價格	112年度		111年度	
	其他綜合損益稅後		其他綜合損益稅後	
	金額	稅後損益	金額	稅後損益
上漲5%	\$ 19,476	1,902	18,173	-
下跌5%	\$ (19,476)	(1,902)	(18,173)	-

5.公允價值資訊

(1)金融工具之種類及公允價值

合併公司透過損益按公允價值衡量之金融資產及負債及透過其他綜合損益按公允價值衡量之金融資產係以重複性為基礎按公允價值衡量。各種類金融資產及金融負債之帳面金額及公允價值(包括公允價值等級資訊，但非按公允價值衡量金融工具之帳面金額為公允價值之合理近似值者及租賃負債，依規定無須揭露公允價值資訊)列示如下：

	112.12.31				
	帳面金額	公允價值			合計
第一級		第二級	第三級		
透過損益按公允價值衡量之金融資產					
國外基金	\$ 26,657	26,657	-	-	26,657
國外股票	20,883	20,883	-	-	20,883
	<u>\$ 47,540</u>	<u>47,540</u>	<u>-</u>	<u>-</u>	<u>47,540</u>
透過其他綜合損益按公允價值衡量之金融資產					
公司債	\$ 444,268	444,268	-	-	444,268
國內非上市(櫃)公司股票	42,637	-	-	42,637	42,637
	<u>\$ 486,905</u>	<u>444,268</u>	<u>-</u>	<u>42,637</u>	<u>486,905</u>

佳邦科技股份有限公司及子公司合併財務報告附註(續)

112.12.31				
帳面金額	公允價值			合計
	第一級	第二級	第三級	
按攤銷後成本衡量之金融資產				
現金及約當現金	\$ 2,522,821	-	-	-
應收票據及帳款(含關係人)	2,456,753	-	-	-
定期存款及其他	574,381	-	-	-
國外公司債	218,574	-	-	-
存出保證金	42,000	-	-	-
	<u>\$ 5,814,529</u>	<u>-</u>	<u>-</u>	<u>-</u>
透過損益按公允價值衡之金融負債				
贖回權及賣回權	\$ 2,374	-	2,374	2,374
按攤銷後成本衡量之金融負債				
短期借款	\$ 419,329	-	-	-
長期借款(含一年內到期)	1,865,694	-	-	-
應付票據及帳款(含關係人)	1,076,289	-	-	-
應付薪資及獎金	273,137	-	-	-
應付設備款	126,701	-	-	-
應付可轉換公司債	662,742	-	819,000	819,000
租賃負債(流動及非流動)	39,576	-	-	-
存入保證金	6,122	-	-	-
	<u>\$ 4,469,590</u>	<u>-</u>	<u>819,000</u>	<u>819,000</u>
111.12.31				
帳面金額	公允價值			合計
	第一級	第二級	第三級	
透過其他綜合損益按公允價值衡量之金融資產				
債券投資	\$ 222,944	222,944	-	222,944
國內上市(櫃)公司股票	198,934	198,934	-	-
國內非上市(櫃)公司股票	32,436	-	32,436	32,436
	<u>\$ 454,314</u>	<u>421,878</u>	<u>-</u>	<u>32,436</u>
按攤銷後成本衡量之金融資產				
現金及約當現金	\$ 1,837,820	-	-	-
應收票據及帳款(含關係人)	2,125,262	-	-	-
定期存款及其他	475,460	-	-	-
存出保證金	46,935	-	-	-
	<u>\$ 4,485,477</u>	<u>-</u>	<u>-</u>	<u>-</u>

佳邦科技股份有限公司及子公司合併財務報告附註(續)

	111.12.31				
	帳面金額	公允價值			合計
		第一級	第二級	第三級	
按攤銷後成本衡量之金融負債					
短期借款	\$ 100,000	-	-	-	-
長期借款(含一年內到期)	2,621,715	-	-	-	-
應付票據及帳款(含關係人)	856,346	-	-	-	-
應付薪資及獎金	254,916	-	-	-	-
應付設備款	121,767	-	-	-	-
租賃負債(流動及非流動)	41,640	-	-	-	-
存入保證金	6,122	-	-	-	-
	\$ 4,002,506	-	-	-	-

(2)非按公允價值衡量金融工具之公允價值評價技術

合併公司估計非按公允價值衡量之工具所使用之方法及假設如下：

按攤銷後成本衡量之金融資產及負債若有成交或造市者之報價資料者，則以最近成交價格及報價資料作為評估公允價值之基礎。若無市場價值可供參考時，則採用評價方法估計。採用評價方法所使用之估計及假設為現金流量之折現值估計公允價值。

(3)按公允價值衡量金融工具之公允價值評價技術

(3.1)非衍生金融工具

合併公司持有之於國外上市之美元公司債及國內上市(櫃)公司股票係具有標準條款與條件並於活絡市場交易之金融資產，其公允價值係參照市場報價決定。

除上述有活絡市場之金融工具外，其餘金融工具之公允價值係以評價技術或參考交易對手報價取得。透過評價技術所取得之公允價值可參照其他實質上條件及特性相似之金融工具之現時公允價值、現金流量折現法或以其他評價技術，包括以資產負債表日可取得之市場資訊運用模型計算而得。

合併公司持有之金融工具如屬無活絡市場者，其公允價值依類別及屬性為無公開報價之權益工具，係使用可類比上市(櫃)公司法及淨資產價值法估算公允價值，可類比上市(櫃)公司法主要假設係以可比上市(櫃)公司之股價淨值乘數。淨資產價值法係經由評估評價標的涵蓋之個別資產及個別負債之總價值，以反映企業整體價值。該估計數已調整該權益證券缺乏市場流通性之折價影響。

(3.2)衍生金融工具

係根據廣為市場使用者所接受之評價模型評價，例如嵌入式衍生工具-買回權及賣回權以二元樹可轉債評價模型進行金融工具評價。

佳邦科技股份有限公司及子公司合併財務報告附註(續)

(4)民國一一二年度及一一一年度並無任何公允價值層級間移轉之情形。

(5)第三等級之變動明細表

	透過其他綜合 損益按公允價 值衡量之金融資 產—無活絡市場 之權益工具投資
112年1月1日餘額	\$ 32,436
新增	2,500
認列於其他綜合損益	7,701
112年12月31日餘額	<u>\$ 42,637</u>
111年1月1日餘額	\$ 53,052
認列於其他綜合損益	(20,616)
111年12月31日餘額	<u>\$ 32,436</u>

(6)重大不可觀察輸入值(第三等級)之公允價值衡量之量化資訊

合併公司公允價值衡量歸類為第三等級為透過其他綜合損益按公允價值衡量之金融資產—權益證券投資。

合併公司歸類為第三等級之無活絡市場權益工具投資具有複數重大不可觀察輸入值。無活絡市場之權益工具投資之重大不可觀察輸入值因彼此獨立，故不存在相互關聯性。

重大不可觀察輸入值之量化資訊列表如下：

項目	評價技術	重大不可觀察輸入值	重大不可觀察輸入值與公允價值關係
透過其他綜合損益按公允價值衡量之金融資產—無活絡市場之權益工具投資	市場法	<ul style="list-style-type: none"> • 股價淨值比乘數 (112.12.31及111.12.31分別為14.91及13.94) • 流通性折價(112.12.31及111.12.31分別為22.42%及25.00%) 	<ul style="list-style-type: none"> • 股價淨值比愈高，公允價值愈高 • 流通性折價愈高，公允價值愈低
透過其他綜合損益按公允價值衡量之金融資產—無活絡市場之權益工具投資	資產法	<ul style="list-style-type: none"> • 淨資產價值 • 流通性折價(112.12.31及111.12.31分別為9%及15%) 	<ul style="list-style-type: none"> • 淨資產價值越高，公允價值愈高 • 流通性折價愈高，公允價值愈低

佳邦科技股份有限公司及子公司合併財務報告附註(續)

(廿六)財務風險管理

1. 概要

合併公司因金融工具之使用而暴露於下列風險：

- (1)信用風險
- (2)流動性風險
- (3)市場風險

本附註表達合併公司上述各項風險之暴險資訊、合併公司衡量及管理風險之目標、政策及程序。進一步量化揭露請詳本合併財務報告各該附註。

2. 風險管理架構

董事會全權負責監督合併公司之風險管理。合併公司之風險管理政策之建置係為辨認及分析合併公司所面臨之風險，及設定適當風險限額及控制，並監督風險及風險限額之遵循。風險管理政策及系統係定期覆核以反映市場情況及合併公司運作之變化。

合併公司之財務管理部門係為各業務單位提供服務，統籌協調進入國內與國際金融市場操作，藉由依照風險程度與廣度分析暴險之內部風險報告監督及管理合併公司營運有關之財務風險。

3. 信用風險

合併公司主要的潛在信用風險係源自於金融資產交易對方或他方未履行合約之潛在影響。合併公司之現金及約當現金及其他金融資產係存放於信用良好之銀行，並投資信用評等優良之國內上市(櫃)股票及國外上市債券，故發生信用風險之可能性低。

合併公司之信用風險暴險主要受每一客戶個別狀況影響。惟管理階層亦考量合併公司客戶基礎之統計資料，包括客戶所屬產業及國家之違約風險，因這些因素可能會影響信用風險。為減輕信用風險，合併公司管理階層指派專責團隊負責授信額度之決定、授信核准及其他監控程序以確保逾期應收款項之回收已採取適當行動。此外，合併公司於報導日會逐一複核應收款項之可回收金額以確保無法回收之應收款項已提列適當減損損失。

合併公司政策規定僅能提供財務保證予完全擁有之子公司。民國一一二年及一一年十二月三十一日合併公司均無提供任何對子公司以外背書保證。

佳邦科技股份有限公司及子公司合併財務報告附註(續)

4.流動性風險

流動性風險係合併公司無法交付現金或其他金融資產以清償金融負債，未能履行相關義務之風險。合併公司管理流動性之方法係盡可能確保合併公司在一般及具壓力之情況下，皆有足夠之流動資金以支應到期之負債，而不致發生不可接受之損失或使合併公司之聲譽遭受到損害之風險。合併公司透過管理及維持足夠部位之現金及約當現金以支應營運並減輕現金流量波動之影響。合併公司管理階層監督銀行融資額度使用狀況並確保借款合同條款之遵循。

5.市場風險

市場風險係指因市場價格變動，如匯率、利率、權益工具價格變動，而影響合併公司之收益或所持有金融工具價值之風險。市場風險管理之目標係管控市場風險之暴險程度在可承受範圍內，並將投資報酬最佳化。

(1)匯率風險

合併公司暴露於非以功能性貨幣計價之銷售、採購及借款交易所產生之匯率風險。該等交易主要之計價貨幣有新台幣、美元、人民幣、歐元及日圓。

借款利息係以借款本金幣別計價。一般而言，借款幣別係與合併公司營運產生之現金流量之幣別相同，主要係新台幣，惟亦有美元。在此情況，提供經濟避險而無須簽訂衍生工具，因此並未採用避險會計。

有關其他外幣計價之貨幣性資產及負債，當發生短期不平衡時，合併公司係藉由以即時匯率買進或賣出外幣，以確保淨暴險保持在可接受之水準。

(2)利率風險

合併公司之短期及長期借款係屬浮動利率之債務，故市場利率變動將使短期及長期借款之有效利率隨之變動，而使未來現金流量產生波動。

(3)其他市價風險

合併公司因上市(櫃)權益及債務證券投資而產生價格暴險，合併公司管理階層藉由持有不同風險投資組合以管理風險。

(廿七)資本管理

合併公司資本管理之最主要目標，係維持健全之信用評等及良好之資本比率，以支持企業營運及股東權益極大化。

合併公司所處產業多變，資金暨技術密集行業且企業生命週期處於營運穩定成長階段，須以保留盈餘因應營運成長及投資需求之資金，現階段採取剩餘股利政策。股東紅利分派之現金股利不可低於分派總額百分之十。

合併公司主要管理階層每半年重新檢視資本結構，其檢視內容包括考量各類資本之成本及相關風險。合併公司依據主要管理階層之建議，將藉由支付股利、發行新股、買回股份及發行新債或償付舊債等方式平衡其整體資本結構。

佳邦科技股份有限公司及子公司合併財務報告附註(續)

截至民國一一二年十二月三十一日止，合併公司資本管理之方式並未改變。
合併公司報導日之負債資本比率如下：

	<u>112.12.31</u>	<u>111.12.31</u>
負債總額	\$ 5,151,604	4,670,150
減：現金及約當現金及三個月以上定期存款	(3,062,394)	(2,302,096)
淨負債	<u>\$ 2,089,210</u>	<u>2,368,054</u>
權益總額	<u>\$ 6,887,036</u>	<u>5,869,827</u>
負債資本比率	<u>30.34%</u>	<u>40.34%</u>

(廿八)非現金交易之投資及籌資活動

合併公司於民國一一二年度及一一一年度之非現金交易投資及籌資活動如下：

- 1.以租賃方式取得使用權資產，請詳附註六(九)。
- 2.來自籌資活動之負債之調節如下：

	<u>112.1.1</u>	<u>現金流量</u>	<u>非現金之變動</u>		<u>112.12.31</u>
			<u>匯率變動</u>	<u>本期增減</u>	
短期借款	\$ 100,000	319,617	(288)	-	419,329
長期借款(含一年內到期)	2,621,715	(756,100)	-	79	1,865,694
租賃負債(流動及非流動)	41,640	(19,068)	-	17,004	39,576
應付可轉換公司債	-	758,169	-	(95,427)	662,742
	<u>\$2,763,355</u>	<u>302,618</u>	<u>(288)</u>	<u>(78,344)</u>	<u>2,987,341</u>

	<u>111.1.1</u>	<u>現金流量</u>	<u>非現金之變動</u>		<u>111.12.31</u>
			<u>匯率變動</u>	<u>本期增減</u>	
短期借款	\$ 152,290	(53,487)	1,197	-	100,000
長期借款(含一年內到期)	1,457,023	1,180,870	-	(16,178)	2,621,715
租賃負債(流動及非流動)	118,759	(27,359)	-	(49,760)	41,640
	<u>\$1,728,072</u>	<u>1,100,024</u>	<u>1,197</u>	<u>(65,938)</u>	<u>2,763,355</u>

七、關係人交易

(一)母公司與最終控制者

華新科技股份有限公司取得本公司之實質控制力，為本公司之最終母公司。華新科技股份有限公司已編製供大眾使用之合併財務報告。

佳邦科技股份有限公司及子公司合併財務報告附註(續)

(二)關係人名稱及關係

於本合併財務報告之涵蓋期間內與合併公司有交易之關係人如下：

關 係 人 名 稱	與合併公司之關係
Inpaq Korea Co., Ltd. (Inpaq Korea)	合併公司之關聯企業
Inpaq Europe GmbH	合併公司之關聯企業
鈺邦科技(股)公司(鈺邦)	本公司之董事兼執行長係該公司之董事長(註1)
鳳凰創新創業投資(股)公司(鳳凰創新)	本公司為該公司之法人董事
華新科技(股)公司	本公司之母公司
信昌電子陶瓷(股)公司(信昌電子陶瓷)	華新科之子公司
信昌電子(蘇州)有限公司(信昌電子蘇州)	華新科之子公司
蘇州華科電子有限公司(蘇州華科)	華新科之子公司
東莞弘電電子有限公司	華新科之子公司
釜屋電機株式會社(釜屋電機)	華新科之子公司
Kamaya Electric (M) Sdn. Bhd.	華新科之子公司
東莞華匯貿易有限公司	華新科之子公司
東莞華科電子有限公司(東莞華科)	華新科之子公司
弘電電子有限公司	華新科之子公司
香港華新被動元件有限公司(香港華新被動元件)	華新科之子公司
華新科技(香港)有限公司(華新科技香港)	華新科之子公司
信昌弘電電子(深圳)有限公司(信昌弘電深圳)	華新科之子公司
久尹(股)公司(註2)	華新科之關聯企業
好樣本事(股)公司	華新科之關聯企業
瀚宇博德(股)公司	華新科之其他關係人
台灣精星科技(股)公司(台灣精星)	華新科之其他關係人
財團法人華科事業群慈善基金會	華新科之其他關係人
嘉聯益科技(股)公司	華新科之其他關係人

註1：本公司於民國一一二年第二季出售鈺邦全部股票且因本公司董事兼執行長(為鈺邦董事長)於民國一一二年第三季自執行長退休後，已非關係人。

註2：本公司於民國一一一年七月一日出售關聯企業久尹股權予信昌電子陶瓷，至該日起久尹成為華新科之關聯企業。

佳邦科技股份有限公司及子公司合併財務報告附註(續)

(三)與關係人間重大交易事項

1.營業收入

合併公司對關係人之重大銷售金額如下：

	<u>112年度</u>	<u>111年度</u>
關聯企業	\$ 109,080	98,508
本公司之母公司	47,182	50,089
其他關係人：		
香港華新被動元件	213,016	105,681
蘇州華科	89,369	155,360
華新科技香港	84,974	35,773
東莞華科	17,492	144,709
信昌電子陶瓷	17,221	15,718
其他	<u>19,944</u>	<u>28,889</u>
	<u>\$ 598,278</u>	<u>634,727</u>

合併公司對於關係人之銷售價格及收款期間與一般客戶並無顯著不同。

2.進貨及加工費

合併公司向關係人進貨金額如下：

	<u>112年度</u>	<u>111年度</u>
本公司之母公司	1,250	2,688
其他關係人		
信昌電子蘇州	42,577	68,754
信昌電子陶瓷	31,892	40,163
其他	<u>5,342</u>	<u>17,795</u>
	<u>\$ 81,061</u>	<u>129,400</u>

合併公司對於關係人之進貨價格及付款條件與一般廠商並無顯著不同。

合併公司對關係人之加工費金額如下：

	<u>112年度</u>	<u>111年度</u>
其他關係人		
信昌電子陶瓷	\$ 758	-
蘇州華科	<u>-</u>	<u>695</u>
	<u>\$ 758</u>	<u>695</u>

佳邦科技股份有限公司及子公司合併財務報告附註(續)

3. 應收關係人款

帳列項目	關係人類別/名稱	112.12.31	111.12.31
應收帳款	蘇州華科	\$ 18,068	64,851
應收帳款	香港華新被動元件	111,220	37,776
應收帳款	華新科技香港	17,874	32,486
應收帳款	本公司之母公司	20,328	17,862
應收帳款	Inpaq Europe GmbH	15,806	18,277
應收帳款	Inpaq Korea	13,038	16,298
應收帳款	信昌電子陶瓷	4,694	4,611
應收帳款	東莞華科	1,667	9,039
應收帳款	其他關係人	1,895	4,984
		<u>\$ 204,590</u>	<u>206,184</u>

4. 應付關係人款

帳列項目	關係人類別/名稱	112.12.31	111.12.31
應付帳款	信昌電子蘇州	\$ 15,683	17,634
應付帳款	信昌電子陶瓷	7,397	12,559
應付帳款	蘇州華科	1,444	8,697
應付帳款	其他關係人	3,085	818
應付帳款	本公司之母公司	254	100
		<u>\$ 27,863</u>	<u>39,808</u>

5. 取得不動產、廠房及設備

帳列項目	關係人類別/名稱	取得價款	
		112年度	111年度
機器設備	其他關係人	\$ -	158
機器設備	信昌弘電深圳	56,568	-
機器設備	本公司之母公司	210	-
運輸設備	信昌電子陶瓷	1,198	-
		<u>\$ 57,976</u>	<u>158</u>

佳邦科技股份有限公司及子公司合併財務報告附註(續)

6.處分不動產、廠房及設備及其他

		處分價款	
		112年度	111年度
鈺邦		\$ -	1,317
蘇州華科		-	171
		<u>\$ -</u>	<u>1,488</u>
		處分損益	
		112年度	111年度
鈺邦		\$ -	215
蘇州華科		-	129
		<u>\$ -</u>	<u>344</u>

7.租賃

帳列項目	關係人類別	112年度	111年度
其他收入	台灣精星	\$ -	<u>708</u>
租金支出	其他關係人	\$ <u>1,314</u>	<u>1,160</u>
利息費用	台灣精星	\$ -	619
	釜屋電機	282	313
	本公司之母公司	<u>31</u>	<u>25</u>
		<u>\$ 313</u>	<u>957</u>

本公司於民國一一一年度對台灣精星提前終止租約，租賃負債減少54,543千元及使用權資產減少53,835千元，差額認列租賃修改利益708千元。

帳列項目	關係人類別	112.12.31	111.12.31
使用權資產	釜屋電機	\$ 18,312	20,625
	本公司之母公司	<u>2,712</u>	<u>3,834</u>
		<u>\$ 21,024</u>	<u>24,459</u>
租賃負債	釜屋電機	\$ 18,583	20,783
	本公司之母公司	<u>2,766</u>	<u>3,864</u>
		<u>\$ 21,349</u>	<u>24,647</u>
存出保證金	台灣精星	\$ 1,095	1,095
	釜屋電機	<u>379</u>	<u>379</u>
		<u>\$ 1,474</u>	<u>1,474</u>

佳邦科技股份有限公司及子公司合併財務報告附註(續)

8.其他交易

帳列項目	關係人類別	112年度	111年度
其他收入	本公司之母公司	\$ 2,402	2,554
	蘇州華科	1,242	1,209
	其他關係人	17	3
股利收入	鈺邦	-	9,553
	鳳凰創新	1,626	8,504
		<u>\$ 5,287</u>	<u>21,823</u>
其他費用	關聯企業	\$ -	324
	本公司之母公司	156	6
	鈺邦	-	1,081
	信昌弘電(深圳)	7,234	-
	其他關係人	2,165	2,975
佣金費用	Inpaq Korea	28,009	19,526
		<u>\$ 37,564</u>	<u>23,912</u>
帳列項目	關係人類別	112.12.31	111.12.31
其他應收款	本公司之母公司	\$ 709	387
	蘇州華科	213	-
	其他關係人	17	456
	鈺邦	-	1,382
		<u>\$ 939</u>	<u>2,225</u>
其他應付款	關聯企業	\$ 9,190	7,752
	本公司之母公司	1,141	1,979
	其他關係人	1,863	283
	台灣精星	-	198
		<u>\$ 12,194</u>	<u>10,212</u>

9.處分採權益法之投資

合併公司出售採權益法之投資有關久尹股份予信昌電子陶瓷，相關交易請詳附註六(六)說明。

10.取得子公司股權

合併公司向久尹股份有限公司收購寰辰科技股份有限公司72.9%之股份，相關交易請詳附註六(七)說明。

佳邦科技股份有限公司及子公司合併財務報告附註(續)

(四)主要管理人員交易

主要管理人員報酬包括：

	<u>112年度</u>	<u>111年度</u>
短期員工福利	\$ 11,644	18,602
退職後福利	170	216
非貨幣性福利	<u>292</u>	<u>490</u>
	<u>\$ 12,106</u>	<u>19,308</u>

八、質押之資產

合併公司提供質押擔保之資產帳面價值明細如下：

<u>資產名稱</u>	<u>質押擔保標的</u>	<u>112.12.31</u>	<u>111.12.31</u>
銀行存款(帳列存出保證金)	關稅保證	\$ 19,798	14,677
銀行存款(帳列存出保證金)	提供廠房租約之擔保	9,331	9,331
土地	短期借款之擔保	186,866	-
土地及建築物	長期借款之擔保	<u>812,217</u>	<u>-</u>
		<u>\$ 1,028,212</u>	<u>24,008</u>

九、重大或有負債及未認列之合約承諾

(一)合併公司於民國一一二年及一一一年十二月三十一日已簽約尚未支付之工程款分別為59,500千元及264,400千元。

(二)本公司於民國一一〇年十二月三十一日與源芯半導體股份有限公司(“該公司”)簽訂採購合約書，雙方協議本公司自民國一一一年一月一日至一一二年十二月三十一日間，須向該公司採購約定片數晶圓約當產品，前述之協議約定本公司不得取消；另本公司為擔保於協議期間之基礎產能而提供9,823千元(美金350,000元)之產能預定金，帳列按攤銷後成本衡量之金融資產—流動。該預定金於有效期間結束前採購達及收到約定之晶圓約當產品總量時，於本協議結束後兩週無息退還本公司，預定金已於民國一一三年一月五日收回。

十、重大之災害損失：無。

十一、重大之期後事項：無。

佳邦科技股份有限公司及子公司合併財務報告附註(續)

十二、其他

員工福利、折舊費用及攤銷費用功能別彙總如下：

功能別 性質別	112年度			111年度		
	屬於營業 成本者	屬於營業 費用者	合計	屬於營業 成本者	屬於營業 費用者	合計
員工福利費用						
薪資費用	649,075	501,916	1,150,991	625,035	511,538	1,136,573
勞健保費用	66,053	38,916	104,969	65,830	41,996	107,826
退休金費用	41,039	31,923	72,962(註)	40,865	31,014	71,879
其他員工福利費用	45,702	18,308	64,010	43,244	18,334	61,578
折舊費用	347,095	79,511	426,606	336,820	73,021	409,841
攤銷費用	3,353	16,055	19,408	3,247	18,482	21,729

註：係包含本期支付員工離職退休金2,556千元。

十三、附註揭露事項

(一)重大交易事項相關資訊

合併公司依編製準則之規定，應再揭露之重大交易事項相關資訊如下：

1. 資金貸與他人：

編號	貸出 資金 之公司	貸與 對象	往來 科目	是否 為關 係人	本期最 高金額	期末 餘額	實際動 支金額	利率 區間	資金 貸與 性質 (註2)	業務往 來金額	有短期融 通資金必 要之原因	提列備 抵損失 金額	擔保品		對個別對 象資金貸 與限額 (註1)	資金貸與 總限額 (註1)
													名稱	價值		
0	本公司	台灣禾邦	應收關係 人款項	是	750,000	700,000	680,000	1.73%~ 2.867%	2	-	營運週轉	-	本票	700,000	1,710,564	2,736,903
0	本公司	Inpaq USA	應收關係 人款項	是	47,145	30,735	21,515	3.00% ~4.00%	2	-	營運週轉	-	本票	30,735	1,710,564	2,736,903

註1：1.本公司資金貸與他人作業程序規定，本公司總貸與金額以不超過本公司淨值的百分之四十為限；有短期融通資金必要之公司或行號：

(1)本公司持股達百分之五十以上之公司，以不超過本公司淨值之百分之二十五為限。

(2)他公司或行號，其他經本公司董事會同意資金貸與者，以不超過本公司淨值之百分之十為限。

2.本公司直接及間接持有表決權股份百分之百之國外公司間，因融通資金之必要從事資金貸與時，其貸與總額不得超過貸與公司淨值百分之四十，對個別公司之貸與金額不得超過貸與公司淨值百分之四十。

註2：1.係有業務往來者。

2.係有短期融通資金之必要者。

佳邦科技股份有限公司及子公司合併財務報告附註(續)

2. 為他人背書保證：

編號	背書保證者公司名稱	被背書保證對象		對單一企業背書保證限額(註1)	本期最高背書保證餘額	期末背書保證餘額	實際動支金額	以財產擔保之背書保證金額	累計背書保證金額佔最近期財務報表淨值之比率	背書保證最高限額(註2)	屬母公司對子公司背書保證	屬子公司對母公司背書保證	屬對大陸地區背書保證
		公司名稱	關係										
0	本公司	禾邦中國	本公司之孫公司	1,368,451	230,550	199,778	-	-	2.92 %	2,736,903	Y	N	Y
0	本公司	禾邦蘇州	本公司之孫公司	1,368,451	307,400	-	-	-	- %	2,736,903	Y	N	Y
0	本公司	台灣禾邦	本公司之孫公司	1,368,451	900,000	900,000	-	-	13.15 %	2,736,903	Y	N	N
0	本公司	湖南弘電	本公司之孫公司	1,368,451	184,440	122,940	-	-	1.80 %	2,736,903	Y	N	Y

註1：對單一企業之背書保證金額，以佳邦科技淨值之百分之二十為限。

註2：佳邦科技對外背書保證之總金額，以不超過佳邦科技淨值百分之四十為限。

3. 期末持有有價證券情形(不包含投資子公司、關聯企業及合資權益部分)：

持有之公司	有價證券種類及名稱	與有價證券發行人之關係	帳列科目	期 末				期中最高持股比例
				股數	帳面金額	持股比例	公允價值	
本公司	瑞士銀行美元公司債	無	按攤銷後成本衡量之金融資產-非流動	10,000	123,823	- %	127,161	- %
本公司	聯合健康集團公司債	無	按攤銷後成本衡量之金融資產-非流動	30,000	94,751	- %	94,547	- %
本公司	晶喬科技(股)公司股票	無	透過其他綜合損益按公允價值衡量之金融資產-非流動	600,000	6,942	8.00 %	6,942	8.00 %
本公司	鳳凰創新創業投資(股)公司股票	本公司為該公司之法人董事	透過其他綜合損益按公允價值衡量之金融資產-非流動	3,000,000	32,370	9.38 %	32,370	9.38 %
本公司	邦英生物科技(股)公司股票	無	透過其他綜合損益按公允價值衡量之金融資產-非流動	100,000	-	5.00 %	-	5.00 %
本公司	博德新能股份有限公司	無	透過其他綜合損益按公允價值衡量之金融資產-非流動	250,000	3,325	5.00 %	3,325	5.00 %
本公司	微軟公司美元公司債券	無	透過其他綜合損益按公允價值衡量之金融資產-非流動	7,500	21,818	- %	21,818	- %
本公司	蘋果公司美元公司債券	無	透過其他綜合損益按公允價值衡量之金融資產-非流動	27,500	77,276	- %	77,276	- %
本公司	亞馬遜公司美元公司債券	無	透過其他綜合損益按公允價值衡量之金融資產-非流動	15,000	41,391	- %	41,391	- %
本公司	沙烏地阿拉伯國家石油美元公司債券	無	透過其他綜合損益按公允價值衡量之金融資產-非流動	15,000	43,225	- %	43,225	- %
Inpaq (BVI)	美國銀行美元公司債券	無	透過其他綜合損益按公允價值衡量之金融資產-非流動	15,000	45,061	- %	45,061	- %
Inpaq (BVI)	澳洲聯邦銀行紐約美元公司債券	無	透過其他綜合損益按公允價值衡量之金融資產-非流動	70,000	215,497	- %	215,497	- %
Inpaq (BVI)	摩根史坦利流動性基金	無	透過損益按公允價值衡量之金融資產-流動	1,600	5,599	- %	5,599	- %
Inpaq (BVI)	GLG Japan Corealpha日股基金	無	透過損益按公允價值衡量之金融資產-非流動	3,089	21,058	- %	21,058	- %
Inpaq (BVI)	丸紅日股	無	透過損益按公允價值衡量之金融資產-非流動	21,300	10,303	- %	10,303	- %
Inpaq (BVI)	三井物產日股	無	透過損益按公允價值衡量之金融資產-非流動	9,200	10,580	- %	10,580	- %

佳邦科技股份有限公司及子公司合併財務報告附註(續)

4. 累積買進或賣出同一有價證券之金額達新台幣三億元或實收資本額百分之二十以上：無。

5. 取得不動產之金額達新台幣三億元或實收資本額百分之二十以上：

取得不動產之公司	財產名稱	事實發生日	交易金額	價款支付情形	交易對象	關係	交易對象為關係人者，其前次移轉資料				價格決定之參考依據	取得目的及使用情形	其他約定事項
							所有人	與發行人之關係	移轉日期	金額			
本公司	竹南二廠新建工程	109.08.21	469,819	469,819	英城營造(股)公司	非關係人	無	無	無	-	投標方式	營運所需	無

6. 處分不動產之金額達新台幣三億元或實收資本額百分之二十以上：無。

7. 與關係人進、銷貨之金額達新台幣一億元或實收資本額百分之二十以上者：

進(銷)貨之公司	交易對象名稱	關係	交易情形				交易條件與一般交易不同之情形及原因		應收(付)票據、帳款		備註
			進(銷)貨金額	佔總進(銷)貨之比率	授信期間	單價	授信期間	餘額	佔總應收(付)票據、帳款之比率		
本公司	禾邦中國	本公司間接持股100%之子公司	銷貨	(689,000)	(10) %	月結60天	-	註	229,295	9 %	
禾邦蘇州	本公司	母公司	銷貨	(857,656)	(13) %	月結60天	-	註	212,127	9 %	
禾邦蘇州	台灣禾邦	本公司間接持股100%之子公司	銷貨	(328,953)	(5) %	月結60天	-	註	108,666	4 %	
禾邦蘇州	香港華新被動元件	聯屬公司	銷貨	(213,016)	(3) %	月結60天	-	註	111,220	5 %	
禾邦中國	本公司	母公司	銷貨	(531,585)	(8) %	月結60天	-	註	94,230	4 %	
禾邦中國	禾邦蘇州	本公司間接持股100%之子公司	銷貨	(297,126)	(4) %	月結60天	-	註	38,321	2 %	
湖南弘電	本公司	母公司	銷貨	(234,209)	(4) %	月結60天	-	註	59,461	2 %	

註：與關係人之銷貨價格及收款條件與一般廠商並無顯著不同。

8. 應收關係人款項達新台幣一億元或實收資本額百分之二十以上：

帳列應收款項之公司	交易對象名稱	關係	應收關係人款項餘額	週轉率	逾期應收關係人款項		應收關係人款項期後收回金額(註)	提列備抵損失金額
					金額	處理方式		
本公司	禾邦中國	子公司	229,295	3.17 %	-	無	-	-
禾邦蘇州	本公司	母公司	212,127	6.27 %	-	無	74,685	-
禾邦蘇州	台灣禾邦	本公司間接持股100%之子公司	108,666	4.19 %	-	無	24,103	-
禾邦蘇州	香港華新被動元件	聯屬公司	111,220	2.86 %	-	無	29,471	-
本公司	台灣禾邦	子公司	680,581	- %	-	無	15,000	-

註：係截至民國一一三年一月三十一日之收回金額。

9. 從事衍生性商品交易：

請詳附註六(十二)說明。

佳邦科技股份有限公司及子公司合併財務報告附註(續)

10.母子公司間業務關係及重要交易往來情形：

編號	交易人名稱	交易往來對象	與交易人之關係	交易往來情形			
				科目	金額(註)	交易條件	佔合併總營業收入或總資產之比率
0	本公司	禾邦中國	母公司對子公司	應收帳款	229,295	月結60天	2 %
0	本公司	禾邦中國	母公司對子公司	銷貨	689,000	月結60天	10 %
0	本公司	禾邦蘇州	母公司對子公司	銷貨	79,651	月結60天	1 %
1	禾邦蘇州	本公司	子公司對母公司	應收帳款	212,127	月結60天	2 %
1	禾邦蘇州	本公司	子公司對母公司	銷貨	857,656	月結60天	13 %
1	禾邦蘇州	台灣禾邦	子公司對子公司	銷貨	328,953	月結60天	5 %
1	禾邦蘇州	禾邦貿易	子公司對子公司	銷貨	77,896	月結60天	1 %
2	禾邦中國	本公司	子公司對母公司	銷貨	531,585	月結60天	8 %
2	禾邦中國	禾邦蘇州	子公司對子公司	銷貨	297,126	月結60天	4 %
3	湖南弘電	本公司	子公司對母公司	銷貨	234,209	月結60天	4 %

註：僅揭露佔合併總營業收入或總資產之比率為1%以上者，相關交易及期末餘額已於合併報告中銷除。

(二)轉投資事業相關資訊：

合併公司之轉投資事業資訊如下(不包含大陸被投資公司)：

單位：股

投資公司名稱	被投資公司名稱	所在地區	主要營業項目	原始投資金額		期末持有			期中最高持股比率	被投資公司本期(損)益	本期認列之投資(損)益	備註(註1)
				本期期末	去年年底	股數	比率	帳面金額				
本公司	Inpaq BVI	BVI	控股公司	1,258,296	1,258,296	39,908,842	100.00%	3,711,350	100.00 %	665,786	672,214	子公司
本公司	Inpaq Korea	韓國	銷售	12,864	12,864	76,828	44.77%	10,870	44.77 %	7,623	3,413	關聯企業
本公司	Inpaq USA	美國	銷售	15,315	15,315	5,000,000	100.00%	(12,965)	100.00 %	(13,322)	(13,322)	子公司
本公司	Inpaq Europe GmbH	德國	銷售	1,273	1,273	38,000	19.00%	1,642	19.00 %	(1,243)	(236)	關聯企業
本公司	Canfield	Samoa	銷售	14,823	14,823	600,000	100.00%	30,603	100.00 %	1,837	1,837	子公司
本公司	揚志	台灣	電子產品製造銷售	7,000	7,000	311,097	19.89%	2,055	19.89 %	(712)	(142)	關聯企業
本公司	震辰	台灣	生產銷售電子零組件	209,946	209,946	8,747,750	72.90%	196,910	72.90 %	(13,234)	(12,095)	子公司
Inpaq BVI	Inpaq Cayman	Cayman Islands	控股公司	1,002,550	1,002,550	32,150,000	100.00%	3,121,195	100.00 %	648,793	648,793	子公司
Inpaq BVI	禾邦科技香港	香港	控股公司	277,988	277,988	66,857,629	100.00%	2,560	100.00 %	(6,701)	(6,701)	子公司
禾邦蘇州	禾邦電子香港	香港	控股公司	122,240	122,240	4,000,000	100.00%	(226,114)	100.00 %	15,267	15,267	子公司
禾邦電子香港	台灣禾邦	台灣	電子產品製造銷售	122,240	122,240	-	100.00%	(226,114)	100.00 %	15,267	15,267	子公司

註1：相關交易及期末餘額已於合併報告中銷除。

(三)大陸投資資訊：

1.轉投資大陸地區之事業相關資訊：

大陸被投資公司名稱	主要營業項目	實收資本額	投資方式	本期待初自台灣匯出累積投資金額	本期匯出或收回投資金額		本期待末自台灣匯出累積投資金額(註3)	被投資公司本期損益	本公司直接或間接投資之持股比例	期中最高持股比率	本期認列投資損益(註2及5)	期末投資帳面價值(註2、3及5)	截至本期待已匯回投資收益
					匯出	收回							
禾邦蘇州	生產銷售電子元器件等	360,643	註1	360,643	-	-	360,643	632,485	100.00%	100.00%	632,485	2,194,602	361,325

佳邦科技股份有限公司及子公司合併財務報告附註(續)

大陸被投資 公司名稱	主要營業 項目	實收 資本額	投資 方式	本期期初自 台灣匯出累 積投資金額	本期匯出或 收回投資金額		本期期末自 台灣匯出累 積投資金額 (註3)	被投資 公司本 期損益	本公司直接 或間接投資 之持股比例	期中最 高持股 比率	本期認 列投資 損益 (註2及5)	期末投 資帳面 價值 (註2, 3及5)	截至本期 止已匯回 投資收益
					匯出	收回							
佳邦貿易	銷售電子元 器件	-	註6	23,179	-	-	23,179 (註6)	-	- %	100.00%	-	-	-
禾邦中國	生產銷售電 子元器件等	894,480	註1	894,480	-	-	894,480	15,238	100.00%	100.00%	15,238	900,737	-
禾邦貿易	銷售電子元 器件	9,463	註4	-	-	-	-	2,155	100.00%	100.00%	2,155	31,112	-
湖南弘電	變壓器、線 圈及磁性元 件之產銷業 務	456,560	註4	-	-	-	-	1,984	100.00%	100.00%	1,984	336,634	-

2.轉投資大陸地區限額：

本期期末累計自台灣匯出 赴大陸地區投資金額	經濟部投審會核准 投資金額(註6、7)	依經濟部投審會規定 赴大陸地區投資限額(註3)
1,278,302	916,977	4,105,354

註1：經由第三地區投資事業間接投資大陸公司。

註2：係依同期間經會計師查核之財務報表認列。

註3：依「在大陸地區從事投資或技術合作審查原則」規定本公司對大陸投資累計金額未超過主管機關所定投資金額或比例上限。

註4：由禾邦蘇州以自有資金投資，故不列入投資限額計算。

註5：相關交易及期末餘額已於合併報告中銷除。

註6：佳邦貿易已於民國一一二年度清算各項權利義務完畢並註銷登記。本公司對其累計匯出金額23,179千元，依投審會規定仍需計入累計自台灣匯出赴大陸地區金額。

註7：係禾邦蘇州於一〇九年度匯回現金股利361,325千元，業經經濟部投審會民國一一〇年一月二十二日經審二字第10900410860號備查。

3.重大交易事項：

本公司民國一一二年與大陸被投資公司直接或間接之重大交易事項，請詳「重大交易事項相關資訊」之說明。

(四)主要股東資訊：

單位：股

主要股東名稱	持有股數	持股比例
華新科技(股)公司	51,728,658	34.75 %
泰豐碩(股)公司	8,022,759	5.38 %

註：本表主要股東資訊係由集保公司以每季最後一個營業日，計算股東持有公司已完成無實體登錄交付(含庫藏股)之普通股合計達百分之五以上資料。至於公司財務報告所記載股本與公司實際已完成無實體登錄交付股數，可能因編製計算基礎不同或有差異。

佳邦科技股份有限公司及子公司合併財務報告附註(續)

十四、部門資訊

(一)一般性資訊

合併公司有兩個應報導部門：高頻元件部門及保護元件部門，高頻元件部門係製造各類通訊元件，主要應用於手機、全球定位系統(GPS)、無線通訊網路及藍芽模組等領域。保護元件部門係製造過電壓、過電流、雜訊防護等保護元件，主要應用於消費性電子及電腦週邊。

合併公司之應報導部門係策略性事業單位，以提供不同產品及勞務。由於每一策略性事業單位需要不同技術及行銷策略，故須分別管理。

合併公司未分攤所得稅費用及非經常發生之損益至應報導部門。報導之金額與營運決策者使用之報告一致。營運部門之會計政策皆與附註四所述之重要會計政策彙總相同。合併公司營運部門損益係以營業淨利衡量，並作為評估績效之基礎。

	112年度			合 計
	高頻元件 部 門	保護元件 部 門	調整及 銷 除	
收入				
來自外部客戶收入	\$ 3,595,846	3,008,215	-	6,604,061
部門間收入	-	14,753	(14,753)	-
收入合計	<u>\$ 3,595,846</u>	<u>3,022,968</u>	<u>(14,753)</u>	<u>6,604,061</u>
部門利益	<u>\$ 416,124</u>	<u>348,713</u>	-	764,837
採權益法認列之關聯企業損益之份額				3,035
未分攤金額				71,368
稅前淨利				<u>\$ 839,240</u>
部門總資產				\$ 12,024,073
採用權益法認列之投資				14,567
資產合計				<u>\$ 12,038,640</u>

佳邦科技股份有限公司及子公司合併財務報告附註(續)

	111年度			合 計
	高頻元件 部 門	保護元件 部 門	調整及 銷 除	
收入				
來自外部客戶收入	\$ 3,541,657	2,745,414	-	6,287,071
部門間收入	-	14,679	(14,679)	-
收入合計	<u>\$ 3,541,657</u>	<u>2,760,093</u>	<u>(14,679)</u>	<u>6,287,071</u>
部門利益	<u>\$ 274,456</u>	<u>239,246</u>	<u>-</u>	513,702
採權益法認列之關聯企業損益之份額				(17,016)
未分攤金額				<u>220,815</u>
稅前淨利				<u>\$ 717,501</u>
部門總資產				\$ 10,528,161
採用權益法之投資				<u>11,816</u>
資產合計				<u>\$ 10,539,977</u>

(二)地區別資訊

合併公司地區別資訊如下，其中收入係依據客戶所在地理位置歸類，而非流動資產則依據資產所在地理位置歸類。

- 1.民國一一二年度及一一一年度合併公司來自外部客戶收入資訊請詳附註六(廿一)。
- 2.非流動資產：

地 區	112.12.31	111.12.31
台灣	\$ 3,076,512	3,047,105
中國	<u>1,383,702</u>	<u>1,210,607</u>
	<u>\$ 4,460,214</u>	<u>4,257,712</u>

係包括不動產、廠房及設備、使用權資產、投資性不動產、無形資產與其他非流動資產。

(三)主要客戶資訊

來自單一客戶之收入達合併公司收入總額之10%以上者：無。

社團法人台灣省/台北市會計師公會會員印鑑證明書

會員姓名：(1) 黃海寧 (2) 游萬淵
 台省財證字第 1130292 號

事務所名稱：安侯建業聯合會計師事務所

事務所地址：台北市信義路五段7號68樓

事務所電話：(02)81016666 事務所統一編號：04016004



會員證書字號：(1) 台省會證字第 三八一八 號 委託人統一編號：16599215


(2) 北市會證字第 一二九二 號


印鑑證明書用途：辦理 佳邦科技股份有限公司

一一二年度 (自民國一一二 年一月一日至

一一二年十二月三十一日) 財務報表之查核簽證。

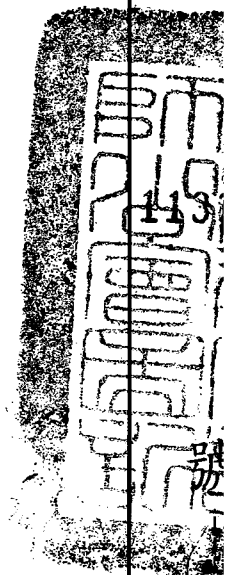

簽名式 (一)	黃海寧	存會印鑑 (一)	
簽名式 (二)	游萬淵	存會印鑑 (二)	

理事長：

核對人：

中 華 民

2 月 5 日



台
省
財
證
字
第