

股票代號：6284



佳邦科技股份有限公司  
INPAQ TECHNOLOGY CO.,LTD.

一〇八年度  
年 報

中華民國一〇九年五月十日刊印  
查詢本年報網址：<http://mops.twse.com.tw>  
本公司網址：[www.inpaq.com.tw](http://www.inpaq.com.tw)

**發言人、代理發言人姓名、職稱、聯絡電話及電子郵件信箱**

發言人姓名及職稱：黃國書，財務會計中心處長

聯絡電話：(037) 585-555

電子郵件信箱：DannyHuang@inpaq.com.tw

代理發言人姓名及職稱：吳家鈺，總經理特助

聯絡電話：(037) 585-555

電子郵件信箱：JerryWu@inpaq.com.tw

**總公司、分公司、工廠之地址及電話**

總公司：苗栗縣竹南鎮公義里 11 鄰科義街 11 號

電話：(037) 585-555

竹南分公司：苗栗縣竹南鎮公義里 11 鄰科義街 11 號

電話：(037) 585-555

台中分公司：台中市大雅區秀山里科雅路 27 號 4 樓

電話：(04)2560-6555

**股票過戶機構之名稱、地址、網址及電話**

名稱：元大證券股份有限公司股務代理部

地址：台北市承德路三段 210 號 B1

網址：<http://www.yuanta.com.tw>

電話：(02)2586-5859

**最近年度財務報告簽證會計師姓名、事務所名稱、地址、網址及電話**

簽證會計師：游萬淵、呂倩慧會計師

事務所：安侯建業聯合會計師事務所

地址：台北市信義路五段 7 號 68 樓

網址：[www.kpmg.com.tw](http://www.kpmg.com.tw)

電話：(02)8101-6666

海外有價證券掛牌買賣之交易場所名稱及查詢該海外有價證券資訊之方式

不適用

公司網址：[www.inpaq.com.tw](http://www.inpaq.com.tw)

# 年 報 目 錄

頁 次

壹、致股東報告書	1
貳、公司簡介	
一、設立日期	4
二、公司沿革	4
參、公司治理報告	
一、組織系統	7
二、董事、監察人、總經理、副總經理、各部門及分支機構主管資料	10
三、最近年度支付董事、監察人、總經理及副總經理之酬金	18
四、公司治理運作情形	23
五、會計師公費資訊	43
六、更換會計師資訊	44
七、公司之董事長、總經理、負責財務或會計事務之經理人，最近一年內任職於簽證會計師所屬事務所或其關係企業資料	44
八、董事、監察人、經理人及持股比例超過百分之十之股東股權移轉及股權質押變動情形	44
九、持股比例占前十名之股東，其相互間為關係人關係之資訊	46
十、公司、公司之董事、監察人、經理人及公司直接或間接控制之事業對同一轉投資事業之持股數，並合併計算綜合持股比例	47
肆、募資情形	
一、資本及股份	48
二、公司債辦理情形	52
三、特別股辦理情形	52
四、海外存託憑證辦理情形	52
五、員工認股權憑證辦理情形	52
六、限制員工權利新股辦理情形	52
七、併購或受讓他公司股份發行新股辦理情形	52
八、資金運用計劃執行情形	52
伍、營運概況	
一、業務內容	53
二、市場及產銷概況	57
三、從業員工資料	61
四、環保支出資訊	61
五、勞資關係	62

六、重要契約	63
七、董事及經理人道德行為準則	64

## 陸、財務概況

一、最近五年度簡明資產負債表及綜合損益表	66
二、最近五年度財務分析	70
三、最近年度財務報告之監察人審查報告	76
四、最近年度財務報告	77
五、最近年度個體財務報告	141
六、公司及其關係企業最近年度及截至年報刊印日止，發生財務週轉困難情事對本公司財務狀況之影響	199

## 柒、財務狀況及財務績效之檢討分析與風險事項

一、財務狀況	200
二、財務績效	201
三、現金流量	201
四、最近年度重大資本支出對財務業務之影響	202
五、最近年度轉投資政策及獲利或虧損之主要原因、改善計劃及未來一年投資計劃	202
六、風險事項管理及評估	202
七、其他重要事項	205

## 捌、特別記載事項

一、關係企業相關資料	206
二、最近年度及截至年報刊印日止，私募有價證券辦理情形	209
三、最近年度及截至年報刊印日止子公司持有或處分本公司股票情形	209
四、其他必要補充說明事項	209
五、對股東權益或證券價格有重大影響之事項	209

## 壹、致股東報告書

回顧一〇八年，國際政經不確定，如美中貿易衝突、日韓貿易衝突與英國脫歐等，令全球金融市場走勢頗為震盪，惟美國及歐盟寬鬆貨幣政策支撐了股市，即使在全球政經不確定風險籠罩下仍持續上漲，加上企業獲利優於預期-且美中第一階段貿易協議的簽署使全球景氣逐漸回溫。

本公司為專業電子零組件製造商，自一〇五年起開始以電子行動支付、智慧穿戴電子、汽車行業及無線通訊（含5G/無線充電）行業為業務經營主軸。這些業務主軸隨著物聯網應用興起，配合無線通訊技術的進步，與經營團隊不斷研發產品與開拓市場的努力下，產品持續獲得眾多國際世界知名客戶的設計採用並取得客戶訂單。茲將本公司一〇八年度經營狀況報告如下：

### 甲、一〇八年度營業報告

#### 1. 營業計劃實施成果

本公司一〇八年度母公司營業計畫實施成果如下：

單位：新台幣千元

項目	108 年度	107 年度	成長率
營業收入淨額	1,724,138	1,617,292	6.61%
已實現營業毛利	237,644	175,332	35.54%
營業費用	283,715	502,477	-43.54%
營業淨損	(46,071)	(327,145)	-85.92%
營業外淨收入	256,767	663,402	-61.30%
稅前淨利	210,696	336,257	-37.34%

本公司一〇八年度集團合併營業計畫實施成果如下：

單位：新台幣千元

項目	108 年度	107 年度	成長率
合併營業收入淨額	4,230,464	3,998,276	5.81%
合併已實現營業毛利	982,188	850,570	15.47%
合併營業費用	744,799	818,101	-8.96%
合併營業淨利	237,389	32,469	631.13%
合併營業外淨收支	23,838	359,301	-93.37%
合併稅前淨利	261,227	391,770	-33.32%

#### 2. 預算執行情形：不適用。

### 3. 財務收支及獲利能力分析：

分析項目	108 年度	107 年度
負債佔資產比率(%)	<b>16.88</b>	<b>17.77</b>
長期資金佔固定資產比率(%)	<b>539.01</b>	<b>531.31</b>
資產報酬率(%)	<b>3.49</b>	<b>5.16</b>
股東權益報酬率(%)	<b>4.13</b>	<b>7.11</b>
純益率(%)	<b>11.32</b>	<b>16.38</b>
每股純益(元)	<b>1.34</b>	<b>2.14</b>

### 4. 研究發展狀況：

本公司以材料技術、元件設計技術、製程整合為核心技術，依顧客應用及未來零組件發展方向，研發、製造國內尚無法完全掌握自製之系統保護元件、高頻天線、功率電感及射頻元件等關鍵零組件，並致力於創新技術及專利之構建，據以發展成被動元件及天線模組領域的世界級領導廠商。本公司所建立之技術平台包括厚膜印刷技術、材料積層堆疊技術、陶瓷鐵粉一體成型技術及薄膜精細電路等技術，所生產之電子零組件，應用涵蓋整個 3C 電子、通訊、車用領域，例如：手機、電腦、LCD 顯示器、TV、數位相機、WLAN、寬頻網路設備、汽車……等。

本公司著重研發技術重點：

- (1) 薄膜封裝技術應用
- (2) 小型化大電流一體成型/工業用大電流一體成型功率電感
- (3) 合金材料積層超小型功率電感技術
- (4) 低溫陶瓷共燒射頻電感、主被動元件及天線合體封裝製造技術
- (5) RFID/NFC 天線、無線充電模組與 3C/車用/網通天線成品設計與製造

### 乙、一〇九年度營業計劃概要、未來公司發展策略及未來受到外部競爭環境、法規環境及總體經濟環境之影響

展望一〇九年，全球經濟在中美貿易戰與突發新冠狀病毒的干擾下可能趨緩，對本公司將會是充滿挑戰與機會的一年，因為全球電子產業的趨勢已朝 5G、物聯網、智慧家庭、工業自動化及車用電子等項目發展，這些市場趨勢的行業都是我們多年來持續關注與經營的方向。我們將持續專注在選擇對的產品、保持良好產品品質及強化組織效能等方向上努力，營業計畫已經略見成效。一〇九年將持續強化以下計畫：

#### (1) 專注優勢產品增加競爭力：

持續在產品設計、材料及製程上增加競爭力，強化具優勢的產品核心價值，以轉化為高毛利之營收。

#### (2) 持續調整公司體質：

- (a) 積極培養、聘僱優秀人才，強化教育訓練。
- (b) 整合各部門及外部資源並做好專業管理。
- (c) 積極控制成本，導入 MES，加強經營管理能力。

- (d) 增加自動化比率，降低對一般人力需求。
  - (e) 加強「KPI 指標績效管理系統」之應用，協助尋找、培養及改善公司核心競爭力，讓公司穩健經營。
- (3) 進入市場新應用：
- (a) 針對物（車）聯網、行動支付、智慧穿戴裝置、無線充電與車用電子、5G 通訊產品等新市場應用等持續發展相對應產品與技術。
  - (b) 提昇主力客戶群 ODM 模式，並與知名大廠合作建立策略聯盟關係。
- (4) 建構國際知名品牌：
- (a) 建構強化海外據點與通路，培訓各語系人才。
  - (b) 強化產品網路宣導。
  - (c) 建置海外據點及專業 FAE 技術服務團隊。
  - (d) 持續與主要 IC 廠合作，進入 IC 參考電路設計。

### 展望：

公司經營團隊當努力以如下經營管理理念，作為永續發展之方向。

禮遇培養優秀人才、建構良好正直的工作氛圍、持續發展優良技術、提升產品質量與成本競爭優勢以滿足客戶需求的產品性能與成本、獲取合理利潤來創造股東利益。同時，持續改善工作環境與員工待遇，進而吸引人才聚集。如此循環茁壯，自身艷麗，吸引資源，越級翻越。

最後，感謝所有的客戶、供應商、股東們及社會大眾長期以來對本公司的支持與信任，也感謝全體員工對公司營運的全心投入，讓我們繼續攜手共創更大的價值。

敬祝大家 身體健康，萬事如意!

董事長

華新科技股份有限公司



陳培真



執行長

鄭敦仁



## 貳、公司簡介

### 一、設立日期

設立日期：中華民國八十七年六月二十三日

### 二、公司沿革

(一)本公司創立初期以積體化 SMD 元件構裝為核心技術，建立高密度整合性產品的設計、製造及銷售的公司。其用於過電壓、過電流、雜訊防護元件及微波通訊天線元件等產品領域，進行微小化的積體構裝技術及產品服務，並以其創新之技術優勢，產銷國內及全世界之消費性產品、通訊、電腦及其週邊產品所需之關鍵零組件。本公司重要記事如下：

- 87 年
  - 公司創立，登記資本額為新台幣貳億肆仟萬元整，實收資本額計新台幣陸仟萬元整。
  - 增資發行新股壹仟貳佰萬股，實收資本額計新台幣壹億捌仟萬元整。
  - 奉准設立工廠於苗栗並取得工廠登記證。
- 88 年
  - 依促進產業升級條例取得符合「重要科技事業範圍」核准函。
  - 榮獲 ISO-9001 & QS-9000 之認證通過。
  - 變更公司資本額為新台幣伍億元，並辦理增資發行新股壹仟貳佰伍拾萬股。
  - 厚膜式排列電容(CN41)開發成功暨量產。
- 89 年
  - 取得經濟部工業局核准「微波複合化微型天線產品開發之主導性新計畫」計劃。
  - 增資發行新股玖佰伍拾萬股，實收資本額計新台幣肆億元整。
  - 突波抑制保護元件(MLV)開發成功。
  - 全球衛星系統用天線及其模組(GPS Antenna)開發成功暨量產。
- 90 年
  - 取得經濟部技術處核准「靜電放電防護材料及基板整合技術」計劃。
  - 辦理盈餘暨公積轉增資發行新股柒佰捌拾肆拾伍萬股，實收資本額為新台幣肆億柒仟捌佰肆拾伍萬捌仟元。
  - 積層式排列電容(CA41)開發成功暨量產。
  - 透過第三地國家，間接投資成立禾邦電子(蘇州)有限公司。
- 91 年
  - 獲新竹市科學園區管理局核准遷入科學園區變更公司執照，營業地址為新竹市工業東四路 38 號 2 樓。
  - WLAN Chip Antenna (無線區域網路晶片型天線)、GPS AAF 正式量產。
  - 轉投資海外生產基地禾邦電子(蘇州)有限公司正式投產。
  - 於中華民國證券交易市場為興櫃股票掛牌交易，股票代號 R243。
- 92 年
  - 取得竹南分公司設立執照。
  - 取得經濟部工業局核發之「產品開發成功且具市場性」同意函。
  - SMD PPTC(高分子可復式保險絲)、EGA(ESD 保護元件)正式量產。
- 93 年
  - 取得 ISO14000 認證
  - 證期會核准為上櫃公司。
- 94 年
  - 合併力毅精密股份有限公司
  - 開發完成 LC Filter、正式量產積層式共模濾波器



- 95 年
- 增資發行新股肆佰壹拾萬股暨國內第一次無擔保轉換公司債新台幣壹億伍仟萬元整募資完成
  - 辦理盈餘暨公積轉增資發行新股肆佰陸拾柒萬壹千零七拾三股，實收資本額增加為新台幣陸億伍仟貳佰伍拾柒萬捌仟貳佰壹拾元整。
  - 透過第三地國家，間接投資成立佳邦貿易(昆山)有限公司。
  - 修改公司章程，提高額定股本至壹拾億元整。
- 96 年
- 私募發行新股貳仟萬股新台幣玖億柒仟參佰萬元整募資完成
  - 辦理盈餘暨公積轉增資發行新股伍佰貳拾柒萬柒仟零陸拾參股，實收資本額增加為新台幣柒億參仟貳佰貳拾捌萬捌佰肆拾元整。
  - 修改公司章程，提高額定股本至壹拾伍億元整。
  - 透過第三地國家，間接投資成立禾邦電子(無錫)有限公司。
- 97 年
- 董事會改選鄭敦仁董事為新任董事長
  - 投資 Inpaq Korea Co.,Ltd. 為持股 33%轉投資事業
  - 與經濟部工業局簽訂業界開發產業技術之「以低溫陶瓷共燒方式製作高密度微電源模組用積層功率電感」補助款合約
  - 辦理盈餘暨公積轉增資發行新股柒佰參拾柒萬肆仟玖佰零柒股，實收資本額增加為新台幣玖億捌仟貳佰伍拾玖萬貳佰伍拾元整。
  - 透過第三地國家，間接投資成立禾邦科技(香港)有限公司。
- 98 年
- 辦理公積轉增資發行新股肆佰柒拾參萬柒佰零貳股，實收資本額增加為新台幣壹拾億貳仟玖佰捌拾玖萬柒仟貳佰柒拾元整。
  - 建置大陸無錫工廠。
  - 總公司地址變更為苗栗縣竹南鎮科義街 11 號
- 99 年
- 開發薄膜式共模濾波器，並建構薄膜量產製程。
- 100 年
- 建立乾式基層式製程能力
  - 辦理庫藏股減資參佰陸拾肆萬伍仟股，實收資本額變更為新台幣玖億玖仟參佰肆拾肆萬柒仟貳佰柒拾元整。
- 101 年
- 成立台中分公司，並將台中工廠遷移至台中科學園區。
- 102 年
- 辦理募集國內第二次有擔保可轉換公司債三億元。
- 103 年
- 辦理轉換公司債轉增資發行新股 3,094,879 股，實收資本額增加為新台幣 1,024,396,060 元整。
  - 列 102 年度出進口績優廠商名錄。
- 104 年
- 辦理轉換公司債轉增資發行新股 118,648 股，實收資本額增加為新台幣 1,025,582,540 元整。
- 105 年
- 子公司禾邦電子(蘇州)有限公司獲得江蘇省首屆台資企業「紫峰獎」。
  - 償還國內第二次有擔保可轉換公司債。
- 107 年
- 辦理私募現金增資發行新股 45,000,000 股，實收資本額增加為新台幣 1,475,582,540 元整。
  - 董事會選任華新科技股份有限公司為新任董事長。
- 108 年
- 辦理現金減資 7,377,913 股，實收資本額減少為新台幣 1,401,803,410 元整。

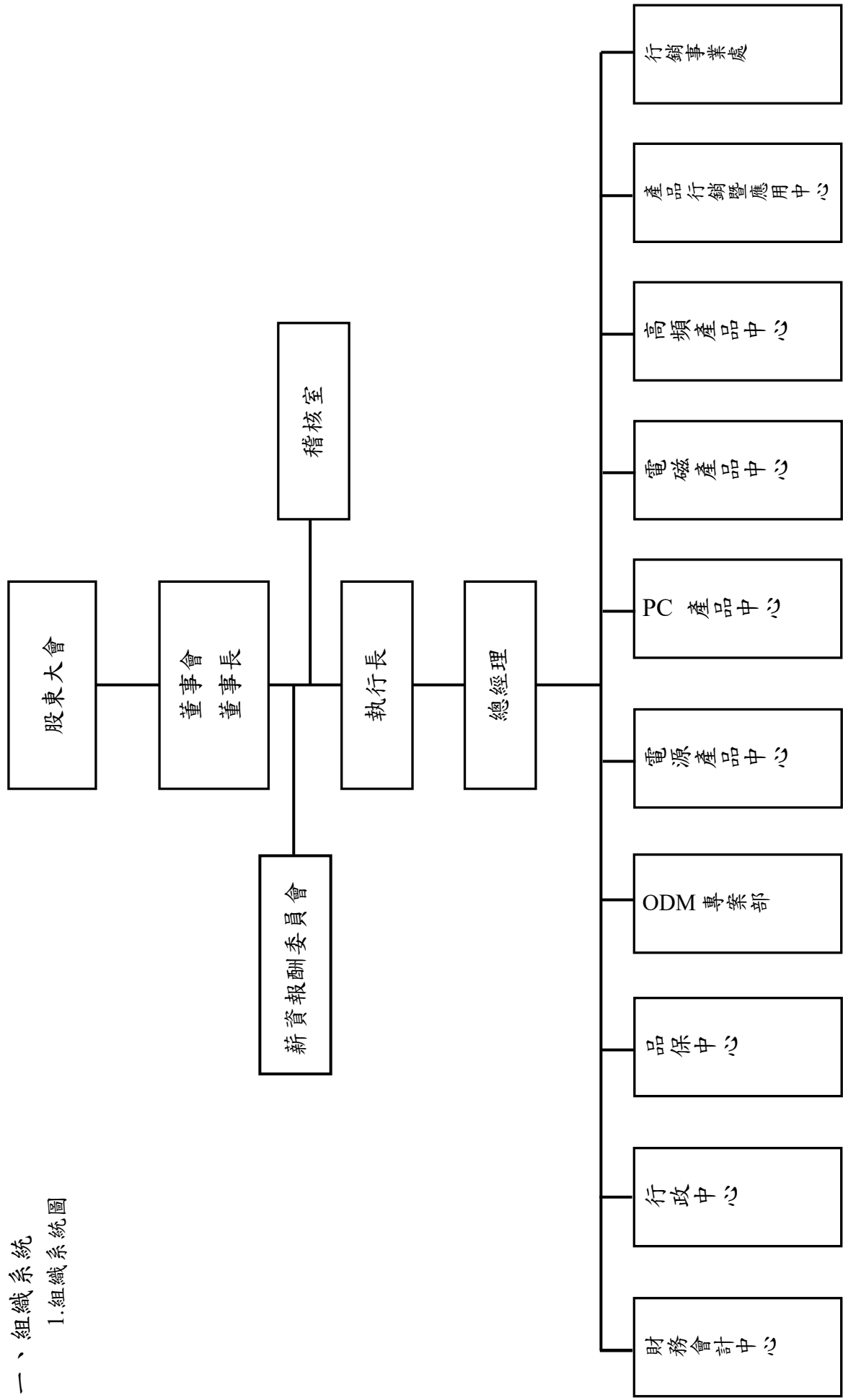
(二)董事、監察人或持股超過百分之十之大股東股權之大量移轉或更換:

職稱	名稱	說明
大股東	凱美電機股份有限公司	108年8月1日解任大股東身分，截至年報刊印日止已無持股。

# 參、公司治理報告

## 一、組織系統

### 1.組織系統圖



## 2.各主要部門所營業務

部門別	組織權責	備註
執行長 總經理	<ol style="list-style-type: none"> <li>1. 負公司經營成敗之責任。</li> <li>2. 公司經營目標與策略之設定。</li> <li>3. 組織功能之架構及文化之塑造。</li> <li>4. 對外關係之建立及人才之開發。</li> <li>5. 管理代表之指派。</li> </ol>	
總經理室	<ol style="list-style-type: none"> <li>1. 事業群之策略規劃及監督管理事業群之執行績效。</li> <li>2. 提擬計劃執行狀況與建議予總經理及相關管理階層決行。</li> <li>3. 協助協調各部門管理之需求與任務。</li> <li>4. 對外投資管理。</li> <li>5. 風險評估管理。</li> <li>6. 對外關係之維護。</li> <li>7. 轉投資事業之管理。</li> <li>8. 公司內稽作業執行與管理。</li> <li>9. 專案執行與管理。</li> <li>10. 規劃及辦理勞工安全衛生有關業務。</li> <li>11. 規劃及辦理環境安全有關業務(廢水、廢氣、廢棄物、噪音、毒化物、飲水等)。</li> <li>12. 相對主管機關業務之接洽、申報與核備。</li> <li>13. 環安風險評估管理。</li> </ol>	
行政中心	<ol style="list-style-type: none"> <li>1. 採購策略之規劃與執行。</li> <li>2. 外包商之規劃與執行。</li> <li>3. 進出口與海外事業支援管理</li> <li>4. 資訊管理制度之建立與執行。</li> <li>5. 人事、行政、總務等相關作業之規劃、執行與管理。</li> </ol>	
財務會計 中心	<ol style="list-style-type: none"> <li>1. 財務財務報表之製作與分析。</li> <li>2. 資金之規劃與整合及風險管理。</li> <li>3. 股東權益之溝通與維護。</li> <li>4. 稅務之規劃與整合。</li> <li>5. 固定資產之管理。</li> </ol>	
品保中心	<ol style="list-style-type: none"> <li>1. 品質系統之規劃與維持。</li> <li>2. 檢驗,量測儀器及試驗設備之校正與管理。</li> <li>3. 產品品質管制作業。</li> <li>4. 文件管制作業。</li> <li>5. 產品可靠度驗證。</li> <li>6. 安規申請與管理。</li> <li>7. 客戶品質抱怨管理。</li> <li>8. 推廣公司之品質形象。</li> <li>9. 實驗室之量測與管理。</li> </ol>	

部門別	組織權責	備註
PC 產品中心	1. 生產品質/成本/交期目標之擬定與達成。	
電磁產品中心	2. 產能規劃及執行。	
高頻產品中心	3. 矯正預防措施與持續改善計劃之擬定與推動。	
電源產品中心	4. 生產技術與設備之開發與管理。	
ODM 專案部	5. 作業環境之規劃與管理。	
行銷事業處	6. 廠房設施之建立,維護與改善。	
產品行銷暨應用中心	7. 產銷存協調及管理。	
	8. 庫存管理之規劃與監督。	
	9. 新產品開發及技術支援。	
	10. 研究開發專案制度之執行。	
	11. 新材料驗證與承認。	
	12. 材料,產品與包裝規格之制定與修訂。	
	13. 智慧財產權之管理。	
心	14. 對外協助行銷部推廣產品及公司形象。	

## 二、董事、監察人、總經理、副總經理、協理、各部門及分支機構主管資料

### 1. 董事及監察人資料 (一)

109年05月10日  
單位:股

職稱	國籍或註冊地	姓名	性別	選任日期	任期	初次選任日期	選任時持有股份		現持有股數	在持有股數		配偶、未成年子女現在持有股份		利用他人名義持有股份		主要經(學)歷	目前兼任本公司及其他公司之職務	具配偶或二親等以上之其他主要關係人			備註	
							股數	持股比例		股數	持股比例	股數	持股比例	股數	持股比例			職稱	姓名	關係		
董事	中華民國	華新科技股份有限公司	-	107.8.24	三年	107.8.24	45,309,000	30.71	46,284,950	33.02	-	-	-	-	-	無	無	無	無	無		
董事之 法人代 表人	中華民國	華新科技股份有限公司 代表人： 陳培真	女	107.8.24	三年	107.8.24	-	-	-	-	-	-	-	-	-	George Washington University MBA	精成科技(股)公司 協理 華科事業群 策略長	無	無	無		
董事	中華民國	鄭敦仁	男	106.6.16	三年	87.6.15	1,573,270	1.53	1,496,606	1.07	-	-	-	-	-	成功大學材料博士 工研院材料所正研究 員	註1	無	無	無	無	
董事	中華民國	佳林創業投資 股份有限公司	-	106.6.16	三年	106.6.16	1,600,000	1.56	1,347,850	0.96	-	-	-	-	-	無	無	無	無	無	無	
董事之 法人代 表人	中華民國	佳林創業投資 股份有限公司 代表人： 蕭文雄	男	106.6.16	三年	106.6.16	-	-	-	-	-	-	-	-	-	交通大學控制工程研 究所 超微半導體台灣分公 司總經理	金信科技(股)公 司資深副總經理	無	無	無	無	無
董事	中華民國	泰豐碩股份有 限公司	-	106.6.16	三年	97.6.13	8,118,694	7.92	7,712,759	5.50	-	-	-	-	-	無	無	無	無	無	無	
董事之 法人代 表人	中華民國	泰豐碩股份有 限公司 代表人： 葉育恩	男	106.6.16	三年	103.6.10	-	-	-	-	-	-	-	-	-	Loyola University MBA 摩特動力(股)公司總 經理	華科采邑(股)公 司董事 統達能源(股)公 司監察人 信昌電陶(股)公 司監察人	無	無	無	無	無
董事	中華民國	蔡福讚	男	106.6.16	三年	103.6.6	-	-	-	-	-	-	-	-	-	交大光電所碩士 中山科學研究院副研 究員	註2	無	無	無	無	無
獨立 董事	中華民國	高繼祖	男	106.6.16	三年	97.6.13	7	-	6	-	-	-	-	-	-	台大化學系學士 加州柏克萊大學化學 博士 亞洲化學股份有限公 司電子事業處總經理	註3	無	無	無	無	無
獨立 董事	中華民國	洪敏雄	男	106.6.16	三年	103.6.6	53,220	0.05	50,559	0.04	-	-	-	-	-	北卡羅萊納大學 材料工程博士	國立成功大學講 座教授 中國鋼鐵(股)公 司獨立董事	無	無	無	無	無

職稱	國籍或註冊地	姓名	性別	選任日期	任期	初次選任日期	選任時持有股份		現持有股數		配偶、未成年子女現在持有股份		利用他人名義持有股份		主要經(學)歷	目前兼任本公司及其他公司之職務	具配偶或二親等以上之其他主管、董事或監察人			備註
							股數	持股比例	股數	持股比例	股數	持股比例	股數	持股比例			職稱	姓名	關係	
監察人	中華民國	蔡宜恭	男	106.6.16	三年	103.6.6	-	-	-	-	-	-	-	-	交通大學光電工程博士	盛富投資有限公司總經理	無	無	無	
監察人	中華民國	楊金昌	男	106.6.16	三年	106.6.16	-	9,500	0.01	14,250	0.01	-	-	-	南華大學管理科學所博士	註4	無	無	無	
監察人	中華民國	華東科技股份有限公司	-	107.8.24	三年	107.8.24	1,227,000	0.83	1,563,700	1.11	-	-	-	-	無	無	無	無	無	
監察人之法人代表人	中華民國	華東科技股份有限公司 代表人：黃靖筠	女	107.8.24	三年	107.8.24	-	-	-	-	-	-	-	-	中國文化大學會計系	華東科技(股)公司 司財會處長	無	無	無	

註1：華新科技(股)公司技術長、擎邦國際科技工程(股)公司監察人、聿新生物科技(股)公司監察人、鈺邦科技(股)公司董事長及技術總監、鼎茂光電(股)公司監察人、金佳旺財務管理(股)公司董事、Inpaq (BVI) Ltd. 代表人、Inpaq (Cayman Islands) Ltd. 代表人、禾邦科技(香港)有限公司代表人、禾邦電子(中國)有限公司代表人、佳邦貿易(蘇州)有限公司代表人、禾邦貿易(蘇州)有限公司代表人、禾邦電子(湖北)有限公司代表人及APAQ investment limited. 公司代表人

註2：正文科技(股)公司董事兼資深副總經理、BRIGHTECH 公司董事、正鵬電子(崑山)公司董事長、正揚電子(蘇州)公司董事長、鈺邦科技(股)公司董事長、豪覓管理顧問(股)公司董事長、碩聯醫電(股)公司董事長、正基科技(股)公司監察人。  
註3：台灣工研新創協會理事、冠緯科技(股)公司監察人、德茂投資(股)公司董事長、達裕科技(股)公司監察人、登豐管理顧問(股)公司董事長、復盛應用科技(股)公司獨立董事  
能材料(股)公司監察人、冠緯科技(股)公司監察人、德茂投資(股)公司董事長、復盛應用科技(股)公司董事長、復盛國際生技(股)公司董事長、長鴻國際生技(股)公司董事長、鈺邦科技(股)公司監察人、鈺邦私立光復中學校務董事、捷

註4：聿新生物科技(股)公司董事長兼總經理、威旺生醫科技(股)公司董事長兼總經理、錫樞實業(股)公司董事長、長鴻國際生技(股)公司董事長、復盛應用科技(股)公司獨立董事  
大華科技大學兼任助理教授、倍立國際(股)公司董事長、聿健生物科技(股)公司董事長

表一：董事、監察人屬法人股東代表者，應註明法人股東名稱及該法人之股東持股比例占前十名之股東名稱及其持股比例

109年05月10日

法人股東名稱	法人股東之主要股東
華新科技股份有限公司	華新麗華股份有限公司(18.30%) 瀚宇博德股份有限公司(7.46%) 元大台灣高股息基金專戶(3.52%) 精成科技股份有限公司(3.11%) 富邦人壽保險股份有限公司全權委託野村投信公司投資帳戶(3.00%) 華東科技股份有限公司(2.75%) 花旗託管金英證券私人有限公司投資專戶(2.74%) 焦佑衡(2.64%) 華邦電子股份有限公司(1.77%) 大通託管先進星光先進總合國際股票指數基金專戶(1.72%)
佳林創業投資股份有限公司	玉峰投資股份有限公司 (18.18%) 澄宇投資股份有限公司 (18.18%) 莘中投資有限公司 (18.18%) 英屬維京群島商 Jasmine Success Consultants Ltd. (14.54%) 阡翊投資股份有限公司 (9.09%) 昇承投資股份有限公司 (9.09%) 數字科技股份有限公司 (3.64%) 采莉登投資有限公司 (3.64%) 鈺邦科技股份有限公司 (3.64%) 雙宸投資有限公司 (1.82%)
泰豐碩股份有限公司	華科采邑股份有限公司(100%)
華東科技股份有限公司	華新麗華股份有限公司(21.65%) 華邦電子股份有限公司(9.89%) 信昌電子陶瓷股份有限公司(6.30%) 華新科技股份有限公司(6.29%) 瀚宇博德股份有限公司(2.92%) 焦佑衡(1.58%) 華科采邑股份有限公司(1.00%) 焦佑倫(0.96%) 匯豐託管雅凱迪新興市場小型資本股票基金(0.83%) 新制勞工退休基金 97 年第 1 次全權委託復華投資專戶(0.80%)



表二：表一各該前十名股東屬法人股東者，應註明法人股東名稱及該法人之股東持股比例占前十名股東之名稱及其持股比例

109年05月10日

法人名稱	法人之主要股東
華新麗華股份有限公司	華邦電子股份有限公司(6.55%) 金鑫投資股份有限公司(6.31%) 美商摩根大通銀行台北分行受託保管利國皇家銀行(新加坡)有限公司投資專戶(5.87%) 元大台灣高股息基金專戶(5.64%) 焦佑慧(2.77%) 華俐投資有限公司(2.16%) 焦佑衡(1.74%) 榮江股份有限公司(1.66%) 焦佑麒(1.53%) 大通託管先進星光先進總合國際股票指數基金專戶(1.45%)
瀚宇博德股份有限公司	華新科技股份有限公司(20.19%) 華新麗華股份有限公司(12.24%) 嘉聯益科技股份有限公司(5.88%) 金鑫投資股份有限公司(3.60%) 洪白雲(1.87%) 焦佑衡(1.80%) 匯豐託管法國巴黎銀行新加坡分行(1.52%) 匯豐託管雅凱迪新興市場小型資本股票基金(1.36%) 邱月虹(1.15%) 大通託管先進星光先進總合國際股票指數基金專戶(1.09%)
精成科技股份有限公司	瀚宇博德股份有限公司(40.65%) 倍利開發股份有限公司(6.68%) 花旗託管挪威中央銀行投資專戶(1.40%) 江清秋(1.07%) 邱基富(1.07%) 匯豐託管雅凱迪新興市場小型資本股票基金(1.00%) 大通託管先進星光先進總合國際股票指數基金專戶(0.76%) 大通託管梵加德新興市場股票指數基金專戶(0.76%) 廖敏惠(0.65%) 洪次郎(0.62%)
華邦電子股份有限公司	華新麗華(股)公司(22.21%) 金鑫投資(股)公司(5.55%) 焦佑鈞(1.59%) 大通託管先進星光先進總合國際股票指數基金專戶(1.23%) 大通託管梵加德新興市場股票指數基金(1.16%) 花旗(台灣)商業銀行受託保管挪威中央銀行投資專戶(1.13%) 大通託管利國皇家銀行新加坡有限公司投資專戶(1.04%) 洪白雲(0.97%) 花旗(台灣)商業銀行受託保管次元新興市場評估基金投資專戶(0.89%) 焦佑衡(0.80%)

法人名稱	法人之主要股東
信昌電子陶瓷股份有限公司	華新科技股份有限公司(43.13%) 華東科技股份有限公司(0.75%) 匯豐銀行託管高盛國際公司投資專戶(0.72%) 中國信託商銀信昌電子陶瓷股份有限公司員工持股會信託財產專戶(0.64%) 焦佑衡(0.62%) 達和航運股份有限公司(0.55%) 千如電機工業股份有限公司(0.47%) 蕭漢森(0.44%) 蕭漢彬(0.31%) 帥秀紅(0.29%)
華科采邑股份有限公司	華新麗華股份有限公司(33.97%) 華新科技股份有限公司(26.62%) 金鑫投資股份有限公司(8.23%) 精成科技股份有限公司(6.83%) 中央投資股份有限公司(3.85%) 信昌電子陶瓷股份有限公司(3.36%) 華東科技股份有限公司(3.35%) 瀚宇博德股份有限公司(2.91%) 瀚宇彩晶股份有限公司(2.00%) 焦佑衡(1.45%)
玉峰投資股份有限公司	林豐儀 48% 翁菱憶 48% 林冠宏 2% 林冠貝 2%
澄宇投資股份有限公司	林鴻鈞 90.4%
Jasmine Success Consultants Ltd.	康瑤華 100%
莘中投資有限公司	賽席爾商 Alpha Trend Holding Ltd.100%
阡翊投資股份有限公司	昇承投資股份有限公司10%
昇承投資股份有限公司	廖世芳 89.89% 阡翊投資股份有限公司 10%
數字科技股份有限公司	昇承投資股份有限公司(9.13%) 阡翊投資股份有限公司(9.04%) 龍英投資有限公司(8.19%) 廖世芳(8.07%) 大通託管 Stichting APG 新市(股)公司(6.90%) 匯豐託管真誠 KAR 國際小資本基金專戶(5.87%) 澄宇投資股份有限公司(5.29%) 大通託管斯威德銀行羅伯全球基金投資專戶(4.52%) 臺銀託管富達投資-富達國際小企業基金(4.02%) 林淑蕙(3.20%)
采莉登投資有限公司	李瑞雯 2.65%

法人名稱	法人之主要股東
鈺邦科技股份有限公司	華誠創業投資股份有限公司(12.62%) 信昌電子陶瓷股份有限公司(6.22%) 佳邦科技股份有限公司(5.65%) 華東科技股份有限公司(5.43%) 華敏投資股份有限公司(3.80%) 承啟科技股份有限公司(3.61%) 華新科技股份有限公司(3.50%) 鄭敦仁(3.31%) 毅鴻投資股份有限公司(2.17%) 富凱投資管理顧問股份有限公司(1.81%)
雙宸投資有限公司	陳盈青 26.17%

姓名	條件	是否具有五年以上工作經驗 及下列專業資格		符合獨立性情形 (註)												兼任其他公開發行公司獨立董事 家數
		商務、法務、 財務、會計或 公司業務所 須相關科系 之公私立大 專院校講師 以上	法官、檢察 官、律師、會 計師或其他 與公司業務 所需之國家 考試及格領 有證書之專 門職業及技 術人員	1	2	3	4	5	6	7	8	9	10	11	12	
華新科技(股)公司 法人代表人:陳培真			√	√	√		√		√	√	√	√	√	√	√	-
鄭敦仁			√						√	√	√	√	√	√	√	-
佳林創業投資(股) 公司法人代表人: 蕭文雄			√	√	√	√			√	√	√	√	√	√		-
泰豐碩(股)公司法 人代表人:葉育恩			√	√	√		√		√	√	√	√	√	√		-
蔡福讚			√	√		√	√	√	√	√	√	√	√	√	√	-
高繼祖			√	√	√	√	√	√	√	√	√	√	√	√	√	<b>1</b>
洪敏雄	√		√	√	√	√	√	√	√	√	√	√	√	√	√	<b>1</b>
蔡宜恭			√	√	√	√	√	√	√	√	√	√	√	√	√	-
楊金昌	√		√	√		√	√	√	√	√	√	√	√	√	√	-
華東科技(股)公司 法人代表人:黃靖竊			√	√	√		√		√	√	√	√	√	√		-

註：各董事、監察人於選任前二年及任職期間符合下述各條件者，請於各條件代號下方空格中打“√”。

- (1) 非公司或其關係企業之受僱人。
- (2) 非公司或其關係企業之董事、監察人(但如為公司與其母公司、子公司或屬同一母公司之子公司依本法或當地國法令設置之獨立董事相互兼任者，不在此限)。
- (3) 非本人及其配偶、未成年子女或以他人名義持有公司已發行股份總數1%以上或持股前十名之自然人股東。
- (4) 非(1)所列之經理人或(2)、(3)所列人員之配偶、二親等以內親屬或三親等以內直系血親親屬。
- (5) 非直接持有公司已發行股份總數5%以上、持股前五名或依公司法第27 條第1 項或第2 項指派代表人擔任公司董事或監察人之法人股東之董事、監察人或受僱人(但如為公司與其母公司、子公司或屬同一母公司之子公司依本法或當地國法令設置之獨立董事相互兼任者，不在此限)。
- (6) 非與公司之董事席次或有表決權之股份超過半數係由同一人控制之他公司董事、監察人或受僱人(但如為公司或其母公司、子公司或屬同一母公司之子公司依本法或當地國法令設置之獨立董事相互兼任者，不在此限)。
- (7) 非與公司之董事長、總經理或相當職務者互為同一人或配偶之他公司或機構之董事(理事)、監察人(監事)或受僱人(但如為公司與其母公司、子公司或屬同一母公司之子公司依本法或當地國法令設置之獨立董事相互兼任者，不在此限)。
- (8) 非與公司有財務或業務往來之特定公司或機構之董事(理事)、監察人(監事)、經理人或持股5%以上股東(但特定公司或機構如持有公司已發行股份總數20%以上，未超過50%，且為公司與其母公司、子公司或屬同一母公司之子公司依本法或當地國法令設置之獨立董事相互兼任者，不在此限)。
- (9) 非為公司或關係企業提供審計或最近二年取得報酬累計金額未逾新臺幣50 萬元之商務、法務、財務、會計等相關服務之專業人士、獨資、合夥、公司或機構之企業主、合夥人、董事(理事)、監察人(監事)、經理人及其配偶。但依證券交易法或企業併購法相關法令履行職權之薪資報酬委員會、公開收購審議委員會或併購特別委員會成員，不在此限。
- (10) 未與其他董事間具有配偶或二親等以內之親屬關係。
- (11) 未有公司法第30 條各款情事之一。
- (12) 未有公司法第 27 條規定以政府、法人或其代表人當選。

2. 總經理、副總經理、協理及各部門及分支機構主管：

109年05月10日 單位：股

職稱	國籍	姓名	性別	選(就)任日期	持有股份		配偶、未成年子女持有股份		利用他人名義持有股份		主要經(學)歷	目前兼任其他公司之職務	具配偶或二親等以內關係之經理人			備註
					股數	持股份比率	股數	持股份比率	股數	持股份比率			職稱	姓名	關係	
執行長	中華民國	鄭敦仁	男	104.3.17		1,496,606	1.07	127,459	0.09	-	成功大學材料博士 工研院材料所正研究員	華新科技(股)公司技術長 攀邦國際科技工程(股)公司監察人 聿新生物科技(股)公司監察人 鈺邦科技(股)公司董事長及技術總監 鼎茂光電(股)公司監察人 金佳旺財務管理(股)公司董事 Inpaq (BVI) Ltd.、Inpaq (Cayman Islands) Ltd.、禾邦科技(香港)有限公司、禾邦貿易(蘇州)有限公司、禾邦電子(中國)有限公司、佳邦貿易(蘇州)有限公司、禾邦貿易(蘇州)有限公司、禾邦電子香港有限公司、禾邦電子(湖北)有限公司及APAQ investment limited 公司代表人	無	無	無	
總經理	中華民國	曾明燦	男	104.3.17		576,650	0.41	22,800	0.02	-	台灣大學化工博士	華新科技(股)公司副總經理	無	無	無	
副總經理	中華民國	張啟隆	男	108.2.1		298,467	0.21	14,250	0.01	-	台灣科技大學材料所碩士	無	無	無	無	
副總經理	中華民國	許仁傑	男	108.2.1		207,554	0.15	-	-	-	中正大學企管系	無	無	無	無	
財務會計主管	中華民國	黃國書	男	107.10.8		-	-	-	-	-	中原大學會計研究所碩士 輔仁大學會計系	無	無	無	無	

### 三、最近年度支付一般董事、獨立董事、監察人、總經理及副總經理之酬金

#### 1. 一般董事及獨立董事之酬金

職稱	姓名	董事酬金				兼任員工領取相關酬金				A、B、C、D、E、F及G等七項總額占稅後純益之比例		領取來自子公司以外轉投資事業或母公司酬金		
		報酬(A)		退職退休金(B)		董事酬勞(C)		業務執行費用(D)		A、B、C及D等四項總額占稅後純益之比例			本公司	財務報告內所有公司
		本公司	財務報告內所有公司	本公司	財務報告內所有公司	本公司	財務報告內所有公司	本公司	財務報告內所有公司	本公司	財務報告內所有公司			
董事	華新科技(股)公司 陳培真	0	0	2,902	520	9,661	131	0	0	0	6.77			
	鄭敦仁	0	0	2,902	520	9,661	131	0	0	6.77		3,741		
	佳林創投(股)公司 蕭文雄	0	0	2,902	520	9,661	131	0	0	6.77				
	泰豐碩(股)公司 葉育恩(註2)	0	0	2,902	520	9,661	131	0	0	6.77				
	泰豐碩(股)公司 張法宗(註3)	0	0	2,902	520	9,661	131	0	0	6.77				
	蔡福讚	0	0	2,902	520	9,661	131	0	0	6.77				
獨立董事	高繼祖	0	0	967	250	0	0	0	0	0.63	0.63			
	洪敏雄	0	0	967	250	0	0	0	0	0.63	0.63			

註1：屬退職退休金費用化之提列數

註2：108年3月26日法人改派就任。

註3：108年3月26日法人改派卸任。

1.請敘明獨立董事酬金給付政策、制度、標準與結構，並依所擔負之職責、風險、投入時間等因素敘明與給付酬金數額之關聯性：依公司章程(本公司係以當年扣除分派員工及董監事酬勞前之稅前利益以不高於3%為基礎)，經薪資報酬委員會檢討，提報董事會決議，並向股東會報告。

2.除上表揭露外，最近年度公司董事為財務報告內所有公司提供服務(如擔任非屬員工之顧問等)領取之酬金：無此情形。

酬金級距表

給付本公司各個董事酬金級距	董事姓名			
	前四項酬金總額(A+B+C+D)		前七項酬金總額(A+B+C+D+E+F+G)	
	本公司	財務報告內所有公司 H	本公司	財務報告內所有公司 I
低於1,000,000 元	鄭敦仁、佳林創投(股)公司、泰豐碩(股)公司、蔡福讚、高繼祖、洪敏雄	鄭敦仁、佳林創投(股)公司、泰豐碩(股)公司、蔡福讚、高繼祖、洪敏雄	佳林創投(股)公司、泰豐碩(股)公司、蔡福讚、高繼祖、洪敏雄	佳林創投(股)公司、泰豐碩(股)公司、蔡福讚、高繼祖、洪敏雄
1,000,000 元 (含) ~2,000,000 元 (不含)	華新科技(股)公司	華新科技(股)公司	華新科技(股)公司	華新科技(股)公司
2,000,000 元 (含) ~3,500,000 元 (不含)				
3,500,000 元 (含) ~5,000,000 元 (不含)				
5,000,000 元 (含) ~10,000,000 元 (不含)				
10,000,000 元 (含) ~15,000,000 元 (不含)			鄭敦仁	鄭敦仁
15,000,000 元 (含) ~30,000,000 元 (不含)				
30,000,000 元 (含) ~50,000,000 元 (不含)				
50,000,000 元 (含) ~100,000,000 元 (不含)				
100,000,000 元以上				
總計	7 人	7 人	7 人	7 人

2. 監察人之酬金

監察人之酬金

108 年度 單位:新台幣千元；%

職稱	姓名	監察人酬金						領取來自子公司 以外轉投資事業 或母公司酬金		
		報酬(A)		酬勞(B)		業務執行費用 (C)			A、B 及 C 等三項總額 占稅後純益之比例	
		本公司	財務報告 內所有 公司	本公司	財務報告 內所有 公司	本公司	財務報告 內所有 公司		本公司	財務報告 內所有 公司
監察人	蔡宜恭									
監察人	楊金昌									
監察人	華東科技(股)公司 代表人:黃靖筠	0	0	1,451	1,451	230	230	0.86	0.86	
									545	

酬金級距表

給付本公司各個監察人酬金級距	監察人姓名	
	本公司	財務報告內所有公司 D
低於 1,000,000 元	蔡宜恭、楊金昌、華東科技 (股)公司	蔡宜恭、楊金昌、華東科技(股)公司
1,000,000 元 (含) ~ 2,000,000 元 (不含)		
2,000,000 元 (含) ~ 3,500,000 元 (不含)		
3,500,000 元 (含) ~ 5,000,000 元 (不含)		
5,000,000 元 (含) ~ 10,000,000 元 (不含)		
10,000,000 元 (含) ~ 15,000,000 元 (不含)		
15,000,000 元 (含) ~ 30,000,000 元 (不含)		
30,000,000 元 (含) ~ 50,000,000 元 (不含)		
50,000,000 元 (含) ~ 100,000,000 元 (不含)		
100,000,000 元以上		
總計	3 人	3 人



### 3. 總經理及副總經理之酬金

### 總經理及副總經理之酬金

108 年度 單位:新台幣千元、千股

職稱	姓名	薪資(A)		退職退休金(B)(註1)		獎金及特支費等(C)		員工酬勞金額(D)				A、B、C及D等四項總額占稅後純益之比例(%)		領取來自子公司以外轉投資事業或母公司酬金
		本公司	財務報告內所有公司	本公司	財務報告內所有公司	本公司	財務報告內所有公司	現金金額	股票金額	現金金額	股票金額	本公司	財務報告內所有公司	
執行長	鄭敦仁													
總經理	曾明燦	7,489	11,414	464	464	9,883	9,883	3,729	0	3,729	0	11.05	13.07	3,741
副總經理	張啟隆													
副總經理	許仁傑													

註1：屬退職退休金費用化之提列數。

### 酬金級距表

給付本公司各個總經理及副總經理酬金級距	總經理及副總經理姓名	
	本公司	財務報告內所有公司E
低於1,000,000元		
1,000,000元(含)~2,000,000元(不含)		
2,000,000元(含)~3,500,000元(不含)	張啟隆、許仁傑	張啟隆、許仁傑
3,500,000元(含)~5,000,000元(不含)	曾明燦	
5,000,000元(含)~10,000,000元(不含)	鄭敦仁	鄭敦仁、曾明燦
10,000,000元(含)~15,000,000元(不含)		
15,000,000元(含)~30,000,000元(不含)		
30,000,000元(含)~50,000,000元(不含)		
50,000,000元(含)~100,000,000元(不含)		
100,000,000元以上		
總計	4人	4人

## 分派員工酬勞之經理人姓名及分派情形

109年5月10日；單位仟元

	職稱	姓名	股票金額	現金金額	總計	總額占稅後純益之比例(%)
經理人	執行長	鄭敦仁	0	3,855	3,855	1.98
	總經理	曾明燦				
	副總經理	張啟隆(註1)				
	副總經理	許仁傑(註1)				
	財務會計主管	黃國書				

註1:108年2月1日就任。

5. 分別比較說明本公司及合併報表所有公司於最近二年度支付本公司董事、監察人、總經理及副總經理酬金總額占個體或個別財務報告稅後純益比例之分析並說明給付酬金之政策、標準與組合、訂定酬金之程序、與經營績效及未來風險之關聯性：

項目	酬金總額占稅後純益比例(%)			
	107年度		108年度	
	本公司	財務報告所有公司	本公司	財務報告所有公司
董事	2.79	2.79	2.38	2.38
監察人	1.04	1.04	0.86	0.86
總經理及副總經理	8.95	10.34	11.05	13.07

- (1) 給付酬金之政策、標準與組合、訂定酬金之程序：

項目	說明
董事、監察人	給付以董監事酬勞及車馬費為主，董監事酬勞依本公司章程第27條規定，每年獲利提撥不高於年度獲利3%為董監酬勞，以現金發放；召開董事會之車馬費係不論盈虧均需支出，每次出席董事會給予定額車馬費補助。
總經理及副總經理	本公司有關經理人報酬，依照同業水準暨公司規定給付固定薪酬，並依績效成績發給績效獎金，授權董事會或董事會授權之人，依其對公司營運參與程度及貢獻之價值，議定之。衡量108年獲利狀況後，經薪資報酬委員會審議及董事會決議發給績效獎金。

- (2) 與經營績效及未來風險之關聯性：

有關酬金的支付，每年由薪資報酬委員會考量實際經營績效及評估未來風險提出議案，並經董事會決議通過執行。

#### 四、公司治理運作情形

##### (一) 董事會運作情形：

108年度董事會開會8(A)次，董事監察人出席情形如下：

職稱	姓名	實際出 (列)席次 數(B)	委託出 席次數	實際出(列)席率 (%)【B/A】	備註
董事長	華新科技股份有限公司 法人代表人：陳培真	8	0	100%	
董事	鄭敦仁	8	0	100%	
董事	佳林創業投資股份有限公司 法人代表人：蕭文雄	3	2	37.5%	
董事	泰豐碩股份有限公司 法人代表人：張瑞宗	3	0	100%	註1
董事	泰豐碩股份有限公司 法人代表人：葉育恩	4	1	80%	註2
董事	蔡福讚	6	2	75%	
獨立董事	高繼祖	7	1	87.5%	
獨立董事	洪敏雄	7	1	87.5%	
監察人	蔡宜恭	7	0	87.5%	
監察人	楊金昌	8	0	100%	
監察人	華東科技股份有限公司 法人代表人：黃靖窈	8	0	100%	
註 1:108 年 3 月 26 日卸任董事職務，最近年度共開會 3 次。					
註 2:108 年 3 月 26 日就任董事職務，最近年度共開會 5 次。					

其他應記載事項：

一、 董事會之運作如有下列情形之一者，應敘明董事會日期、期別、議案內容、所有獨立董事意見及公司對獨立董事意見之處理：

(一) 證券交易法第 14 條之 3 所列事項：

董事會期別與日期	議案內容	獨立董事意見	公司對獨立董事意見之處理	議案決議
108.1.25 第八屆第 13 次	對子公司資金貸與案	無	無	決議通過
	107 年年終獎金發放案	無	無	決議通過
108.3.25 第八屆第 15 次	修訂『取得或處分資產處理程序』部分條文討論案	無	無	決議通過
	修訂『資金貸與他人作業程序』部分條文討論案	無	無	決議通過
	修訂『背書保證作業程序』部分條文討論案	無	無	決議通過
	對子公司背書保證案	無	無	決議通過
	107 年個別董監酬勞分配案	無	無	決議通過
108.4.26 第八屆第 16 次	對子公司資金貸與案	無	無	決議通過
108.7.30 第八屆第 17 次	對子公司資金貸與案	無	無	決議通過
	108 年度經理人及員工薪資調整案	無	無	決議通過
	107 年度經理人獎金討論案	無	無	決議通過
108.9.26 第八屆第 18 次	內部稽核主管任命案	無	無	決議通過
	108 年上半年度經理人獎金討論案	無	無	決議通過
	107 年度員工酬勞分配予經理人討論案	無	無	決議通過
108.12.27 第八屆第 20 次	簽證會計師公費案	無	無	決議通過

(二) 除前開事項外，其他經獨立董事反對或保留意見且有紀錄或書面聲明之董事會議決事項：無此情事。

二、 董事對利害關係議案迴避之執行情形，應敘明董事姓名、議案內容、應利益迴避原因以及參與表決情形：

董事會期別與日期	議案內容	董事姓名	應利益迴避原因	參與表決情形
108.1.25 第八屆第 13 次	107 年年終獎金發放案	鄭敦仁董事	兼任員工	迴避不參與
108.3.25 第八屆第 15 次	107 年個別董監酬勞分配案	每位董事	表決自身酬勞	迴避不參與
108.7.30 第八屆第 17 次	108 年度經理人及員工薪資調整案	鄭敦仁董事	兼任員工	迴避不參與
	107 年度經理人獎金討論案	鄭敦仁董事	兼任員工	迴避不參與
108.9.26 第八屆第 18 次	108 年上半年度經理人獎金討論案	鄭敦仁董事	兼任員工	迴避不參與
	107 年度員工酬勞分配予經理人討論案	鄭敦仁董事	兼任員工	迴避不參與

三、 本公司董事會自我評鑑之執行情形:無。

四、 當年度及最近年度加強董事會職能之目標(例如設立審計委員會、提昇資訊透明度等)與執行情形評估：  
業依規定修訂本公司董事會議事規範並執行之，本公司已設置獨立董事2人。100年度起已依主管機關規定設立薪資報酬委員會。108年股東會修訂公司章程，增加審計委員會條文，109年起設置審計委員會。

(二)審計委員會運作情形或監察人參與董事會運作情形:

1、本公司無設置審計委員會。

2、監察人參與董事會運作情形：

108年度董事會開會8(A)次，監察人列席情形如下：

職稱	姓名	實際列席次數 (B)	實際列席率(%) (B/A)	備註
監察人	蔡宜恭	7	87.5%	
監察人	楊金昌	8	100%	
監察人	華東科技股份有限公司 法人代表人：黃靖竊	8	100%	

其他應記載事項：

一、監察人之組成及職責：

(一) 監察人與公司員工及股東之溝通情形(例如溝通管道、方式等)：監察人認為必要時得與公司員工及股東直接聯絡對談。

(二) 監察人與內部稽核主管及會計師之溝通情形(例如就公司財務、業務狀況進行溝通之事項、方式及結果等)：

1. 本公司內部稽核主管定期每季至少一次與監察人及獨立董事就本公司年度稽核計畫執行情況及內控缺失追蹤改善情形提出報告，並於每月月底前提交上個月份稽核報告及缺失追蹤報告；若遇重大異常事項時，亦會即時向監察人及獨立董事報告，民國108年度並無上述特殊情況，本公司監察人及獨立董事與內部稽核主管溝通狀況良好。

2. 本公司簽證會計師於公司治理單位溝通會議報告財務報表查核或核閱結果、內控查核情形以及其他相關法令要求之溝通事項，若有特殊狀況時，亦會即時向監察人及獨立董事報告，民國108年度並無上述特殊情況，本公司監察人及獨立董事與簽證會計師溝通狀況良好。

3. 監察人及獨立董事與內部稽核主管及簽證會計師之溝通情形摘要：

(1) 監察人及獨立董事與簽證會計師溝通情形

日期	溝通重點	董事建議	執行結果
108.2.21 公司治理溝通會議	會計師就107年度個體與合併財務報告之關鍵查核事項及查核結果進行說明	無	107年度個體與合併財務報告提董事會討論通過
109.2.26 公司治理溝通會議	會計師就108年度個體與合併財務報告之關鍵查核事項及查核結果進行說明	無	108年度個體與合併財務報告提董事會討論通過

(2) 監察人及獨立董事與內部稽核主管溝通情形

日期/會議屆次	溝通重點
108.2.21 第八屆第14次董事會	107年度第四季稽核計畫執行情形報告 107年度內控制度聲明書
108.4.26 第八屆第16次董事會	108年度第一季稽核計畫執行情形報告
108.7.30 第八屆第17次董事會	108年度第二季稽核計畫執行情形報告
108.10.30 第八屆第19次董事會	108年度第三季稽核計畫執行情形報告
108.12.27 第八屆第20次董事會	109年度稽核計畫
109.2.26 第八屆第22次董事會	108年度第四季稽核計畫執行情形報告 108年度內控制度聲明書

二、監察人列席董事會如有陳述意見，應敘明董事會日期、期別、議案內容、董事會決議結果以及公司對監察人陳述意見之處理：無此情事。

(三)公司治理運作情形及其與上市上櫃公司治理實務守則差異情形及原因：

評估項目	運作情形		與上市上櫃公司治理實務守則差異情形及原因
	是	否	
一、公司是否依據上市上櫃公司治理實務守則訂定並揭露公司治理實務守則？	V		本公司為建立良好之公司治理制度，爰依「上市上櫃公司治理實務守則」制定本公司「公司治理實務守則」，且於109年經董事會核准，以資遵循。本守則並已上傳至公開資訊觀測站及本公司網站。 ( <a href="http://www.inpaq.com.tw/upload/file/202001141827555874944673.pdf">http://www.inpaq.com.tw/upload/file/202001141827555874944673.pdf</a> )
二、公司股權結構及股東權益 (一)公司是否訂定內部作業程序處理股東建議、疑義、糾紛及訴訟事宜，並依程序實施？ (二)公司是否掌握實際控制公司之主要股東及主要股東之最終控制者名單？ (三)公司是否建立、執行與關係企業間之風險控管及防火牆機制？ (四)公司是否訂定內部規範，禁止公司內部人利用市場上未公開資訊買賣有價證券？	V V V V		與上市上櫃公司治理實務守則相符
三、董事會之組成及職責 (一)董事會是否就成員組成擬訂多元化方針及落實執行？	V		與上市上櫃公司治理實務守則無重大差異

評估項目	運作情形		與上市上櫃公司治理實務守則差異情形及原因
	是	否	
(二) 公司除依法設置薪資報酬委員會及審計委員會外，是否自願設置其他各類功能性委員會？ (三) 公司是否訂定董事會績效評估辦法及其評估方式，每年並定期進行績效評估，且將績效評估之結果提報董事會，並運用於個別董事薪資報酬及提名續任之參考？ (四) 公司是否定期評估簽證會計師獨立性？	V	<p>經歷資格、具備執行職務所必須之知識、技能及素養。本公司七名董事(含二名獨立董事)及三名監察人之學歷及兼任職務多元性亦揭露於本報之董事及監察人資料中。本公司公司治理實務守則就成員組成擬訂多元化的政策揭露於公司網站及參閱註1說明。</p> <p>(二) 本公司已設置薪資報酬委員會，109年將設置審計委員會，將來視需要評估設置其他各類功能性委員會。</p> <p>(三) 本公司定期檢討董事會效能，惟尚未訂定「董事會績效評估辦法」及其評估方式，將來視需要評估訂定。</p> <p>(四) 本公司董事會每年定期評估簽證會計師之獨立性。最近一次係108年度評估簽證會計師符合獨立性要求，本公司將評估結果提報108.12.27董事會，並將相關評估項目揭露於年報，請參閱公司治理運作情形(十四)會計師獨立性評估情形。</p>	與上市上櫃公司治理實務守則無重大差異
四、上市上櫃公司是否配置適任及適當人數之公司治理人員，並指定公司治理主管，負責公司治理相關事務(包括但不限於提供董事、監察人執行業務所需資料、協助董事、監察人遵循法令、依法辦理董事會及股東會之會議相關事宜、製作董事會及股東會事錄等)？	V	<p>本公司設有兼任人員負責公司治理相關事務，包括依法辦理董事會及股東會之會議相關事宜、辦理公司登記及變更登記、製作董事會及股東會會議事錄等，之後會朝向設立專職單位負責公司治理相關事務。</p> <p>108年董事會通過制定「處理董事要求之標準作業程序」，使公司處理董事索取資訊或請求協助有一致性作法。</p>	與上市上櫃公司治理實務守則無重大差異
五、公司是否建立與利害關係人(包括但不限於股東、員工、客戶及供應商等)溝通管道，及於公司網站設置利害關係人專區，並妥適回應利害關係人所關切之重要企業社會責任議題？	V	<p>(1) 本公司已依規定建置發言人及代理發言人負責與利害關係人之溝通，相關重大訊息已依規定公告於「公開資訊觀測站」。</p> <p>(2) 本公司財務與服務等相關訊息均公佈在本公司網站與公開資訊觀測站，並有專責人員負責更新訊息與回覆相關問題，以建立與投資人之溝通管道。</p> <p>(3) 本公司網站已成立「利害關係人專區」，本公司與利害關係人，包括客戶、股東、往來銀行、員工、供應商、社區、主管機關或其他與公司利益相關者，均保持暢通之溝通管道。本公司內外外部網站及年報均設有相關聯繫窗口，於了解利害關係人關切之議題後予以妥適回應。</p>	與上市上櫃公司治理實務守則無重大差異



評估項目	運作情形		與上市上櫃公司治理實務守則差異情形及原因
	是	否	
六、公司是否委任專任專業股務代理機構辦理股東會事務？	V	本公司已委任專任專業股務代理機構-元大證券股份有限公司股務代理部辦理股東會事務及各項股務事宜。	與上市上櫃公司治理實務守則相符
七、資訊公開	V	(一) 公司是否架設網站，揭露財務業務及公司治理資訊？	與上市上櫃公司治理實務守則無重大差異
(二) 公司是否採行其他資訊揭露之方式（如架設英文網站、指定專人負責公司資訊之蒐集及揭露、落實發言人制度、法人說明會過程放置公司網站等）？	V	(二) 本公司有專責人員負責定期更新財務與公司治理訊息與回覆相關問題，規定發言人及代理發言人負責與利害關係人之溝通。公司亦訂有「內部重大資訊暨防範內線交易管理作業」要求管理階層與員工保守業務財務機密。	
(三) 公司是否於會計年度終了後兩個月內公告並申報年度財務報告，及於規定期限前提早公告並申報第一、二、三季財務報告與各月份營運情形？	V	(三) 本公司各月份營運情形已於法定期限前提早充分揭露於公開資訊觀測站與公司網站；惟尚未提早公告與申報各期財務報告，將來視需要評估執行。	
八、公司是否有其他有助於瞭解公司治理運作情形之重要資訊（包括但不限於員工權益、僱員關懷、投資者關係、供應商關係、利害關係人之權利、董事及監察人進修之情形、風險管理政策及風險衡量標準之執行情形、客戶政策之執行情形、公司為董事及監察人購買責任保險之情形等）？	V	(1) 員工權益、僱員關懷之情形：本公司訂有符合相關勞動法令之工作規則並公開揭示之，同時架設內部網站以為公司資訊宣導、同仁意見溝通、及增強員工對企業組織之向心力與凝聚力。此外公司設有福委會，專責辦理各項員工福利事宜。 (2) 投資者關係、供應商關係、利害關係人之權利：本公司基於共榮共生的理念，長期以來與投資人、供應商及各利害關係人等維持良好互動合作關係，並提供良好有效的溝通管道及資訊傳遞，以維持長期合作及經濟營運模式為發展方向。 (3) 董事及監察人進修之情形：請參閱註2說明。 (4) 風險管理政策及風險衡量標準之執行情形：依法訂定各種內部規章，進行各種風險管理及評估。 (5) 客戶政策之執行情形：本公司與客戶維持穩定良好關係，以創造公司利潤。 (6) 公司為董事及監察人購買責任保險之情形：本公司已於94年06月14日股東會決議修訂通過，業已為其購買責任保險，108年度為董事及監察人購買責任保險額為500萬美金。	與上市上櫃公司治理實務守則無重大差異

評估項目	運作情形		與上市上櫃公司治理實務守則差異情形及原因
	是	否	
九、請就臺灣證券交易所股份有限公司治理中心最近年度發布之公司治理評鑑結果說明已改善情形，及就尚未改善者提出優先加強事項與措施。	摘要說明		與上市上櫃公司治理實務守則差異情形及原因
加強揭露公司治理資訊，包括提早公布公司治理等資訊；加強治理架構，設置公司專責單位。			

註 1:董事會成員多元化政策及落實情形

本政策為本公司董事會為達成員多元化而採取的方針。

董事會成員除兼任公司經理人之董事未逾董事席次三分之一外，並就本公司所屬產業型態、國際化發展需求以擬訂適當之多元化方針，考量基本條件(性別、國籍、學經歷等)，依本公司公司治理實務守則規定，董事會成員需普遍具備執行職務所必須之知識、技能及素養，訂有八大項應具備之整體能力如下，本公司於遴選董事會成員時，均已納入考量：

多元化項目 董事姓名	性別	專業背景及技能				符合能力情形								
		產業	科技	財務	會計	行銷	營運判斷能力	會計及財務分析能力	經營管理	危機處理能力	產業知識	國際市場觀	領導能力	決策能力
華新科技(股)公司 法人代表人:陳培真	女	V	V	V	V	V	V	V	V	V	V	V	V	V
鄭敦仁	男	V	V			V	V	V	V	V	V	V	V	V
佳林創業投資(股)公司 法人代表人:蕭文雄	男	V	V			V	V	V	V	V	V	V	V	V
泰碩(股)公司 法人代表人:葉育恩	男	V	V	V	V	V	V	V	V	V	V	V	V	V
蔡福讚	男	V	V			V	V	V	V	V	V	V	V	V
高繼祖	男	V	V	V	V	V	V	V	V	V	V	V	V	V
洪敏雄	男	V	V					V	V	V	V	V	V	V

註 2: 108 年度董事及監察人進修之情形：

職稱	姓名	主辦單位	課程名稱	進修時數
董事長	陳培真	社團法人中華公司治理協會	第 15 屆公司治理國際論壇	3
董事	鄭敦仁	社團法人中華公司治理協會	企業董監之刑事法律風險與因應-從企業舞弊與洗錢防制談起	3
董事		台灣董事學會	企業併購法規暨操作實務解析	3
董事		證券暨期貨市場發展基金會	2019 年財稅關鍵議題	3
董事		證券暨期貨市場發展基金會	經濟實質法及全球反避稅施行下，企業的因應對策	3
董事	蔡福讚	社團法人中華公司治理協會	公司治理與最新法制變更	3
董事		社團法人中華公司治理協會	經營權爭奪與案例分析	3
董事	洪敏雄	證券暨期貨市場發展基金會	108 年度內部人股權交易法律遵循宣導說明會	3
監察人		社團法人中華公司治理協會	公司治理暨董事會、功能性委員會實務運作	3
監察人	楊金昌	證券暨期貨市場發展基金會	2019 年財稅關鍵議題	3
監察人		證券暨期貨市場發展基金會	經濟實質法及全球反避稅施行下，企業的因應對策	3
監察人	黃靖筠	財團法人中華民國會計研究發展基金會	企業簽訂「商務契約」法律責任解析:審閱、談判及糾紛處理	3
監察人		財團法人中華民國會計研究發展基金會	最新重大所得稅與營業稅變革對企業營運之影響與因應	3
監察人		財團法人中華民國會計研究發展基金會	公司治理藍圖(2018-2020)相關規範與因應實務解析	3
監察人		財團法人中華民國會計研究發展基金會	全方位企業價值管理之趨勢與實務案例解析	3
監察人	蔡宜恭	社團法人中華公司治理協會	企業經營法法律風險與危機管理	3
董事	高繼祖	台灣董事學會	企業併購法規暨操作實務解析	3
董事		臺灣證券交易所	有效發揮董事職能宣導會	3
董事		台灣董事學會	企業併購法規暨操作實務解析	3
董事	蕭文雄	證券暨期貨市場發展基金會	企業財務報表舞弊案例探討	3
董事		證券暨期貨市場發展基金會	董監如何督導公司做好風險管理及危機處理，強化公司治理	3
董事	葉育恩	財團法人中華民國會計研究發展基金會	經濟犯罪中「商業判斷法則」之適用與法律責任探討	3
董事		財團法人中華民國會計研究發展基金會	國際財務報導準則第 15 號「客戶合約之收入」釋例範本解析	3

(四)薪酬委員會其組成、職責及運作情形：

(1)薪資報酬委員會成員資料

身份別	姓名	是否具有五年以上工作經驗及下列專業資格			符合獨立性情形 (註 1)										兼任其他公開發行公司薪資報酬委員會成員家數	備註	
		商務、財務、會計或公司業務所需相關料系之公立大專院校講師以上	法官、檢察官、律師、會計師或其他與公司業務所需之國家考試及合格領有證書之專門職業及技術人員	具有商務、財務、會計或公司業務所需之工作經驗	1	2	3	4	5	6	7	8	9	10			
獨立董事	洪敏雄	V		V	V	V	V	V	V	V	V	V	V	V	V	1	
獨立董事	高繼祖			V	V	V	V	V	V	V	V	V	V	V	V	1	
其他	藍春生			V	V	V	V	V	V	V	V	V	V	V	V	0	

註 1：各成員於選任前二年及任職期間符合下述各條件者，請於各條件代號下方空格中打“√”。

- (1)非為公司或其關係企業之受僱人。
- (2)非公司或其關係企業之董事、監察人(但如為公司與其母公司、子公司或屬同一母公司之子公司依本法或當地國法令設置之獨立董事相互兼任者，不在此限)。
- (3)非本人及其配偶、未成年子女或以他人名義持有公司已發行股份總數 1%以上或持股前十名之自然人股東。
- (4)非(1)所列之經理人或(2)、(3)所列人員之配偶、二親等以內親屬或三親等以內直系血親親屬。
- (5)非直接持有公司已發行股份總數 5%以上、持股前五名或依公司法第 27 條第 1 項或第 2 項指派代表人擔任公司董事或監察人之法人股東之董事、監察人或受僱人(但如為公司與其母公司、子公司或屬同一母公司之子公司依本法或當地國法令設置之獨立董事相互兼任者，不在此限)。
- (6)非與公司之董事席次或有表決權之股份超過半數係由同一人控制之他公司董事、監察人或受僱人(但如為公司或其母公司、子公司或屬同一母公司之子公司依本法或當地國法令設置之獨立董事相互兼任者，不在此限)。
- (7)非與公司之董事長、總經理或相當職務者互為同一人或配偶之他公司或機構之董事(理事)、監察人(監事)或受僱人(但如為公司與其母公司、子公司或屬同一母公司之子公司依本法或當地國法令設置之獨立董事相互兼任者，不在此限)。
- (8)非與公司有財務或業務往來之特定公司或機構之董事(理事)、監察人(監事)、經理人或持股 5%以上股東(但特定公司或機構如持有公司已發行股份總數 20%以上，未超過 50%，且為公司與其母公司、子公司或屬同一母公司之子公司依本法或當地國法令設置之獨立董事相互兼任者，不在此限)。
- (9)非為公司或關係企業提供審計或最近二年取得報酬累計金額未逾新臺幣 50 萬元之商務、財務、會計等相關服務之專業人士、獨資、合夥、公司或機構之企業主、合夥人、董事(理事)、監察人(監事)、經理人及其配偶。但依證券交易法或企業併購法相關法令履行職權之薪資報酬委員會、公開收購審議委員會或併購特別委員會成員，不在此限。
- (10)未有公司法第 30 條各款情事之一。

(2)薪資報酬委員會運作情形資訊

一、本公司之薪資報酬委員會委員計 3 人。

二、本屆委員任期：106 年 6 月 16 日至 109 年 6 月 15 日，108 年度薪資報酬委員會開會 5 次 (A)，委員資格及出席情形如下：

職稱	姓名	實際出席次數(B)	委託出席次數	實際出席率(%) (B/A) (註)	備註
召集人	洪敏雄	4	0	80	
委員	高繼祖	5	0	100	
委員	藍春生	5	0	100	

薪資報酬委員會討論事由及決議情形:

薪資報酬委員會 開會屆次	議案內容	決議結果	公司對薪資報酬委員會 意見之處理
第3屆 第6次 108.01.25	【第一案】 本公司經理人一〇七年度 年終獎金發放案。 【第二案】 審議一〇七年度員工及董 監事酬勞分派案。	主席徵詢全體出席委 員無異議照案通過。	提董事會由全體出席董事 同意通過。
第3屆 第7次 108.02.21	【第一案】 本公司一〇七年度員工及 董監事酬勞提撥討論案。	主席徵詢全體出席委 員無異議照案通過。	提董事會由全體出席董事 同意通過。
第3屆 第8次 108.03.25	【第一案】 一〇七年度個別董監事酬 勞分配數額討論案	主席徵詢全體出席委 員無異議照案通過。	提董事會由全體出席董事 同意通過。
第3屆 第9次 108.07.30	【第一案】 一〇七年度經理人獎金討 論案。 【第二案】 一〇八年度經理人及員工 薪資調整討論案。	主席徵詢全體出席委 員無異議照案通過。	提董事會由全體出席董事 同意通過。
第3屆 第10次 108.09.26	【第一案】 一〇八年上半年度經理人 獎金討論案。 【第二案】 一〇七年度員工酬勞分配 予經理人討論案。	主席徵詢全體出席委 員無異議照案通過。	提董事會由全體出席董事 同意通過。

其他應記載事項：

- 一、 董事會如不採納或修正薪資報酬委員會之建議，應敘明董事會日期、期別、議案內容、董事會決議結果以及公司對薪資報酬委員會意見之處理(如董事會通過之薪資報酬優於薪資報酬委員會之建議，應敘明其差異情形及原因)：無此情事。
- 二、 薪資報酬委員會之議決事項，如成員有反對或保留意見且有紀錄或書面聲明者，應敘明薪資報酬委員會日期、期別、議案內容、所有成員意見及對成員意見之處理：無此情事。

(五)履行社會責任情形：

評估項目	運作情形		與上市上櫃公司企業社會責任實務守則差異情形及原因
	是	否	
一、公司是否依重大性原則，進行與公司營運相關之環境、社會及公司治理議題之風險評估，並訂定相關風險管理政策或策略？	V	V	與上市上櫃公司企業社會責任實務守則無重大差異
二、公司是否設置推動企業社會責任專(兼)職單位，並由董事會授權高階管理階層處理，及向董事會報告處理情形？	V	V	與上市上櫃公司企業社會責任實務守則無重大差異
三、環境議題 (一) 公司是否依其產業特性建立合適之環境管理制度？	V		與上市上櫃公司企業社會責任實務守則無重大差異
(二) 公司是否致力於提升各項資源之利用效率，並使用對環境負荷衝擊低之再生物料？	V		與上市上櫃公司企業社會責任實務守則無重大差異
(三) 公司是否評估氣候變遷對企業現在及未來的潛在風險與機會，並採取氣候相關議題之因應措施？		V	與上市上櫃公司企業社會責任實務守則無重大差異
(四) 公司是否統計過去兩年溫室氣體排放量、用水量及廢棄物總重量，並制定節能減碳、溫室氣體減量、減少用水或其他廢棄物管理之政策？	V		與上市上櫃公司企業社會責任實務守則無重大差異
四、社會議題 (一) 公司是否依相關法規及國際人權公約，制定相關之管理政策與程序？	V		與上市上櫃公司企業社會責任實務守則無重大差異

評估項目	運作情形		與上市上櫃公司企業社會責任實務守則差異情形及原因
	是	否	
(二) 公司是否訂定及實施合理員工福利措施 (包括薪酬、休假及其他福利等), 並將經營績效或成果適當反映於員工薪酬?	V	<p>權力之健康安全、工作安全及工作報酬。</p> <p>(二) 本公司訂有員工工作規則與員工績效考評管理辦法, 明確規範薪酬與獎懲辦法, 並實施員工分紅, 讓員工分享公司利潤, 符合企業社會責任。本公司透過定期的市場薪資調查, 確保公司整體薪資具有市場競爭力; 並依據公司營運績效、團隊目標達成及員工個人績效表現發放獎金並按不低於當年度獲利5%額度發給員工酬勞, 以激勵工作表現優良之員工。</p> <p>(三) 設有職工福利委員會與管理人員, 定期舉辦勞工安全教育訓練、舉行員工健康檢查、關懷員工身心健康, 保障員工的健康及安全。設置「環境/安全衛生委員會」, 制定安全衛生工作守則, 實施安全衛生管理、設備安全檢查與維修及防災演練。</p> <p>(四) 人事單位為提升人力資源素質與發展優勢, 訂有教育訓練辦法, 並依培訓計畫執行。另由主管依同仁工作執行情形, 了解同仁的潛力、專長及能力待提升處, 共同制定培訓、輪調、專案之發展計畫。</p> <p>(五) 對產品與服務之行銷及標示, 本公司一致遵循相關法規及國際準則。本公司產品及服務之行銷與標示, 皆遵循本國及銷售地之法規及國際準則或依循客戶之要求明確標示。基於保護營業資訊與客戶隱私, 本公司訂定相關行為準則規範, 避免未經授權的存取、擅改或不當揭露, 侵害客戶隱私及權益。</p> <p>(六) 本公司已訂定供應商管理政策, 並於採購單及合約上要求供應商遵守環保、職業安全衛生或勞動人權等相關規範。供應商除簽回「供應商管理承諾書」外, 也進行供應商評鑑, 確保供應鏈實踐企業社會責任之承諾。</p>	
(三) 公司是否提供員工安全與健康之工作環境, 並對員工定期實施安全與健康教育?	V		
(四) 公司是否為員工建立有效之職涯能力發展培訓計畫?	V		
(五) 對產品與服務之顧客健康與安全、客戶隱私、行銷及標示, 公司是否遵循相關法規及國際準則, 並制定相關保護消費者權益政策及申訴程序?	V		
(六) 公司是否訂定供應商管理政策, 要求供應商在環保、職業安全衛生或勞動人權等議題遵循相關規範, 及其實施情形?	V		
五、公司是否參考國際通用之報告書編製準則或指引, 編製企業社會責任報告書等揭露公司非財務資訊之報告書? 前揭報告書是否取得第三方驗證單位之確信或保證意見?		V	本公司尚未編製企業社會責任報告書, 未來將視公司營運狀況及規模爰依編製。
六、公司如依據「上市上櫃公司企業社會責任實務守則」109/1/20經董事會核准並發行「企業社會責任實務守則」, 協助公司於經營過程, 實踐良好的企業公民及社會責任, 並遵循責任商業聯盟行為準則的精神, 對於自然環			

評估項目	運作情形		與上市上櫃公司企業社會責任實務守則差異情形及原因
	是	否	
<p>境、人及社會層面的影響，公司始終不斷地尋求生態及道德面皆可接受的原則，善盡最大的努力。</p> <p>七、其他有助於瞭解企業社會責任運作情形之重要資訊： 本公司深信企業對國家社會責任的影響，將本著「取之於社會，用之於社會」的精神，在從事企業經營的同時，積極實踐社會責任。</p> <ol style="list-style-type: none"> <li>1.參與廣源科技園區廢水回收再利用活動，投資建置相當成本之回收設備，遵循政府廢水回收再利用政策。</li> <li>2.將可回收之廢棄物(如飲料瓶罐/紙箱..)捐贈慈濟。</li> <li>3.舉辦愛心募集物資活動，捐贈華山社會福利慈善事業基金會</li> <li>4.與苗栗縣中興高級商工職業學校建教合作，提供該校學生工作職位。</li> </ol>			



(六)公司履行誠信經營情形及採行措施：

評估項目	運作情形		與上市上櫃公司誠信經營守則差異情形及原因
	是	否	
<p>一、訂定誠信經營政策及方案</p> <p>(一) 公司是否制定經董事會通過之誠信經營政策，並於規章及對外文件中明示誠信經營之政策、作法，以及董事會與高階管理階層積極落實誠信經營政策之承諾？</p> <p>(二) 公司是否建立不誠信行為風險之評估機制，定期分析及評估營業範圍內具較高不誠信行為風險之營業活動，並據以訂定防範不誠信行為方案，且至少涵蓋「上市上櫃公司誠信經營守則」第七條第二項各款行為之防範措施？</p> <p>(三) 公司是否於防範不誠信行為方案內明定作業程序、行為指南、違規之懲戒及申訴制度，且落實執行，並定期檢討修正前揭方案？</p>	<p>V</p> <p>V</p> <p>V</p>	<p>摘要說明</p> <p>(一) 109年本公司依據「上市上櫃公司誠信經營守則」訂立「公司誠信經營行為守則及作業程序」作為本公司誠信經營政策，並揭露於公司網站，供經理人及員工隨時參閱。對於誠信經營的理念、禁止行賄或收賄等不當得利、防止內線交易、董監事之利益迴避、稽核人員定期查核等皆遵守且落實。</p> <p>(二) 本公司訂有「公司誠信經營行為守則及作業程序」以資遵循。本公司之經營以公平與透明方式進行商業行為，不得對客戶、供應商等利害關係人，以不公平方式獲取不當利益，藉由良好風險控管及稽核制度，防範不誠信行為發生。</p> <p>(三) 本公司於「公司誠信經營行為守則及作業程序」及「員工工作規則」中明確規範不誠信行為，訂定檢舉制度及違規處罰與申訴制度，並於新進人員訓練時，加強宣導誠信的重要性。</p> <p>制定「董事及經理人道德行為準則」規範利害關係人必須遵循誠信正直行為，以健全公司治理。</p>	<p>與上市上櫃公司誠信經營守則無重大差異</p>
<p>二、落實誠信經營</p> <p>(一) 公司是否評估往來對象之誠信紀錄，並於其與往來交易對象簽訂之契約中明定誠信行為條款？</p> <p>(二) 公司是否設置隸屬董事會之推動企業誠信經營專責單位，並定期(至少一年一次)向董事會報告其誠信經營政策與防範不誠信行為方案及監督執行情形？</p> <p>(三) 公司是否制定防止利益衝突政策、提供適當陳述管道，並落實執行？</p> <p>(四) 公司是否為落實誠信經營已建立有效的會計制度、內部控制制度，並由內部稽核單位依不誠信行為風險之評估結果，擬訂相關稽核計畫，並據以查核防範不誠信行為方案之遵</p>	<p>V</p> <p>V</p> <p>V</p> <p>V</p>	<p>(一) 本公司進行商業交易前，會進行授信調查以避免與不合法或有不誠信行為紀錄者交易。</p> <p>(二) 本公司稽核室負責企業誠信經營與防範方案之制定及監督執行。</p> <p>(三) 公司訂定「公司誠信經營行為守則及作業程序」及「董事及經理人道德行為準則」規範董事、經理人及員工對公司之義務，對外商業活動、金錢往來、利益衝突迴避及機密資料管理。本公司依會計制度及內部控制制度，稽核人員定期查核其遵情形。</p> <p>(四) 本公司積極落實誠信經營，由稽核室(必要時委託會計師)依會計制度、內部控制制度及相關規章，定期查核實際遵循情形。</p>	<p>與上市上櫃公司誠信經營守則無重大差異</p>

評估項目	運作情形		與上市上櫃公司誠信經營守則差異情形及原因
	是	否	
<p>循情形，或委託會計師執行查核？</p> <p>(五) 公司是否定期舉辦誠信經營之內、外部之教育訓練？</p>	V	<p>(五) 新進人員訓練時，公司會特別聲明公司誠信經營的原則，並定期舉辦宣講說明誠信經營課程。公司採購部門亦定期向供應商宣導本公司誠信經營之原則，以杜絕不誠信之商業行為。</p>	
<p>三、公司檢舉制度之運作情形</p> <p>(一) 公司是否訂定具體檢舉及獎勵制度，並建立便利檢舉管道，及針對被檢舉對象指派適當之受理專責人員？</p>	V	<p>(一) 本公司於「員工工作規則」及「公司誠信經營行為守則及作業程序」中明確規範不誠信行為及相關懲戒，並鼓勵員工發現有違反法令規章或道德行為時，向監察人、經理人、稽核主管或其他適當人員呈報。公司設有網路及實體檢舉信箱，提供內外外部人員舉報任何違反誠信規定的行為，由稽核室負責處理相關意見，查證屬實將依公司規定予以懲處。</p>	與上市上櫃公司誠信經營守則無重大差異
<p>(二) 公司是否訂定受理檢舉事項之調查標準作業程序、調查完成後應採取之後續措施及相關保密機制？</p>	V	<p>(二) 本公司「公司誠信經營行為守則及作業程序」已訂定受理檢舉事項之調查標準作業程序、調查完成後應採取之後續措施及相關保密機制，本公司相關主管人員如受理檢舉事項有保密當事人資料之責任。</p>	
<p>(三) 公司是否採取保護檢舉人不因檢舉而遭受不當處置之措施？</p>	V	<p>(三) 本公司檢舉流程中均保密處理，檢舉人並不會因檢舉而遭處分。</p>	
<p>四、加強資訊揭露</p> <p>公司是否於其網站及公開資訊觀測站，揭露其所訂誠信經營守則內容及推動成效？</p>	V	<p>本公司網站設有公司治理專區，揭露誠信經營相關資訊，並於網站揭露誠信經營守則內容及推動成效。</p>	與上市上櫃公司誠信經營守則無重大差異
<p>五、公司如依據「上市上櫃公司誠信經營守則」定有本身之誠信經營守則者，請敘明其運作與所定守則之差異情形：相符。</p>			
<p>六、其他有助於瞭解公司誠信經營運作情形之重要資訊：(如公司檢討修正其訂定之誠信經營守則等情形)</p> <p>109/1/20經董事會核准並發行「公司誠信經營行為守則及作業程序」，作為本公司誠信經營政策，並揭露於公司網站，供經理人及員工隨時參閱。對於誠信經營的理念、禁止行賄或收賄等不當得利、防止內線交易、董監事之利益迴避、稽核人員定期查核等皆遵守且落實。</p>			

(七)公司如有訂定公司治理守則及相關規章者，應揭露其查詢方式：

請查詢公開資訊觀測站(<https://mops.twse.com.tw>)之公司治理項目或至本公司企業網站(<http://www.inpaq.com.tw>)查詢。

(八)其他足以增進對公司治理運作情形之瞭解的重要資訊，得一併揭露：

- 1.本公司備有員工工作規則作為員工行為及倫理守則；其他規章請查詢公開資訊觀測站之公司治理項目或至本公司企業網站查詢。
- 2.經理人進修情形：






職稱	姓名	主辦單位	課程名稱	進修時數
執行長	鄭敦仁	台灣董事學會 證券暨期貨市場發展基金會 證券暨期貨市場發展基金會	企業併購法規暨操作實務解析 2019年財稅關鍵議題 經濟實質法及全球反避稅施行下，企業的因應對策	3 3 3
會計主管	黃國書	中華民國會計研究發展基金會	發行人證券商證券交易所會計主管初任進修班	30
會計主管代理人	吳式凡	中華民國會計研究發展基金會	發行人證券商證券交易所會計主管初任進修班	30
稽核主管	黃夕華	內部稽核協會	企業初任內部稽核人員職前訓練研習班	18

3.與財務資訊透明有關人員取得主管機關指明相關證照之情形：

本公司稽核主管已取得中華民國內部稽核師證書 (證)字第 9420094 號及會計師及格證書字號: (104)專高會字第 000019 號。

(九)內部控制制度執行狀況：

1.內部控制制度聲明書：

佳邦科技股份有限公司 內部控制制度聲明書		
		日期：一〇九年二月二十六日
<p>本公司民國一〇八年度之內部控制制度，依據自行評估的結果，謹聲明如下：</p> <p>一、本公司確知建立、實施和維護內部控制制度係本公司董事會及經理人之責任，本公司業已建立此一制度。其目的係在對營運之效果及效率(含獲利、績效及保障資產安全等)、報導具可靠性、及時性、透明性及符合相關規範暨相關法令規章之遵循等目標的達成，提供合理的確保。</p> <p>二、內部控制制度有其先天限制，不論設計如何完善，有效之內部控制制度亦僅能對上述三項目標之達成提供合理的確保；而且，由於環境、情況之改變，內部控制制度之有效性可能隨之改變。惟本公司之內部控制制度設有自我監督之機制，缺失一經辨認，本公司即採取更正之行動。</p> <p>三、本公司係依據「公開發行公司建立內部控制制度處理準則」(以下簡稱「處理準則」)規定之內部控制制度有效性之判斷項目，判斷內部控制制度之設計及執行是否有效。該「處理準則」所採用之內部控制制度判斷項目，係為依管理控制之過程，將內部控制制度劃分為五個組成要素：1.控制環境，2.風險評估，3.控制作業，4.資訊及溝通，及5.監督。每個組成要素又包括若干項目。前述項目請參見「處理準則」之規定。</p> <p>四、本公司業已採用上述內部控制制度判斷項目，評估內部控制制度之設計及執行的有效性。</p> <p>五、本公司基於前項評估結果，認為本公司於民國一〇八年十二月三十一日的內部控制制度(含對子公司之監督與管理)，包括瞭解營運之效果及效率目標達成之程度、報導係屬可靠、及時、透明及符合相關規範暨相關法令規章之遵循有關的內部控制制度等之設計及執行係屬有效，其能合理確保上述目標之達成。</p> <p>六、本聲明書將成為本公司年報及公開說明書之主要內容，並對外公開。上述公開之內容如有虛偽、隱匿等不法情事，將涉及證券交易法第二十條、第三十二條、第一百七十一條及第一百七十四條等之法律責任。</p> <p>七、本聲明書業經本公司民國一〇九年二月二十六日董事會通過，出席董事六人中，無人持反對意見，均同意本聲明書之內容，併此聲明</p>		
佳邦科技股份有限公司		
董事長 華新科技股份有限公司		簽章
代表人 陳培真		
執行長 鄭敦仁		簽章
總經理 曾明燦		簽章

2.委託會計師專案審查內部控制制度者，應揭露會計師審查報告:無。

(十)最近年度及截至年報刊印日止公司及其內部人員依法被處罰、公司對其內部人員違反內部控制制度規定之處罰、主要缺失與改善情形:無此情事。

(十一)最近年度及截至年報刊印日止，股東會及董事會之重要決議：

項目	召開日期	重要決議事項
董事會	108.1.25	(1)通過資金貸與子公司討論案。 (2)通過副總經理任命案。 (3)通過經理人一〇七年度年終獎金發放案。
董事會	108.2.21	(1)通過內部控制制度聲明書討論案。 (2)通過解除經理人競業禁止限制案。 (3)通過本公司一〇七年度員工及董監事酬勞提撥討論案。 (4)通過本公司一〇七年度營業報告書及財務報表討論案。
董事會	108.3.25	(1)通過向往來銀行申請信用額度授信事宜討論案。 (2)通過修訂本公司「取得或處分資產處理程序」部分條文討論案。 (3)通過修訂本公司「資金貸與他人作業程序」部分條文討論案。 (4)通過修訂本公司「背書保證作業程序」部分條文討論案。 (5)通過為子公司背書保證討論案。 (6)通過一〇七年度盈餘分派討論案。 (7)通過現金減資案。 (8)通過本公司一〇八年股東常會開會日期、時間、地點及議程等事宜討論案。 (9)通過本公司一〇八年股東常會受理股東提案權案。
董事會	108.4.26	(1)通過修訂本公司「公司章程」部分條文討論案。 (2)通過資金貸與子公司案。 (3)通過增訂「處理董事要求之標準作業程序」案。
董事會	108.7.30	(1)通過資金貸與子公司案。 (2)通過向往來銀行申請信用額度授信事宜討論案。 (3)通過投資 Canfield 公司討論案。 (4)通過一〇八年度經理人及員工薪資調整案。 (5)通過一〇七年度經理人獎金討論案。
董事會	108.9.26	(1)通過向往來銀行申請信用額度授信事宜討論案。 (2)通過稽核主管任命案。 (3)通過本公司訂定減資基準日、減資全面換發無實體股票基準日事宜討論案。 (4)通過投資美國加州子公司討論案。 (5)通過一〇八年上半年度經理人獎金討論案。 (6)通過一〇七年度員工酬勞分配予經理人討論案。
董事會	108.10.30	(1)通過向往來銀行申請信用額度授信事宜討論案。
董事會	108.12.27	(1)通過 109 年度稽核計劃案。 (2)通過向往來銀行申請信用額度授信事宜討論案。 (3)通過 108 年度簽證會計師之專業勞務酬金討論暨獨立性評估案。
董事會	109.1.20	(1)通過資金貸與子公司討論案。 (2)通過經理人一〇八年度績效及年終獎金發放案。 (3)通過訂定「內部重大資訊暨防範內線交易管理作業」案。 (4)通過訂定「公司誠信經營行為守則及作業程序」案。 (5)通過訂定「企業社會責任實務守則」案。 (6)通過訂定「公司治理實務守則」案。 (7)通過訂定「董事及經理人道德行為準則」案。
董事會	109.2.26	(1)通過「內部控制制度有效性考核」及內部控制制度聲明書討論案。 (2)通過本公司一〇八年度員工及董監事酬勞提撥討論案。 (3)通過本公司一〇八年度營業報告書及財務報表討論案。

項目	召開日期	重要決議事項
董事會	109.3.27	(1)通過本公司買回公司股份討論案。 (2)通過向往來銀行申請信用額度授信事宜討論案。 (3)通過修訂本公司「公司章程」部分條文討論案。 (4)通過修訂本公司「董事及監察人選舉辦法」討論案。 (5)通過修訂本公司「取得或處分資產處理程序」部分條文討論案。 (6)通過修訂本公司「資金貸與他人作業程序」部分條文討論案。 (7)通過修訂本公司「背書保證作業程序」部分條文討論案。 (8)通過修訂本公司「股東會議事規則」部分條文討論案。 (9)通過為子公司背書保證討論案。 (10)通過全面改選董事討論案。 (11)通過解除新任董事及其代表人競業禁止之限制討論案。 (12)通過本公司一〇九年股東常會開會日期、時間、地點及議程等事宜討論案。 (13)通過本公司一〇九年股東常會受理股東提案權及獨立董事候選人提名事宜討論案。
董事會	109.5.4	(1)通過一〇八年度盈餘分派討論案。 (2)通過資金貸與子公司案。 (3)通過審核獨立董事候選人提名名單案。 (4)通過修訂本公司「買回股份轉讓員工辦法」部分條文討論案。 (5)通過投資興建竹南二廠討論案。 (6)通過向往來銀行申請信用額度授信事宜討論案。
股東會	108.6.25	(1)承認事項： 1. 通過承認一〇七年度營業報告書及財務報表案。 2. 通過承認一〇七年度盈餘分配案。 (2)討論事項： 1. 通過辦理現金減資案。 2. 通過修訂『公司章程』部分條文案。 3. 通過修訂『取得或處分資產處理程序』部分條文案。 4. 通過修訂『資金貸與他人作業程序』部分條文案。 5. 通過修訂『背書保證作業程序』部分條文案。

108 年股東會決議事項執行情形之檢討：

- 承認一〇七年度營業報告書及財務報表案。  
執行情形：決議通過。
- 承認一〇七年度盈餘分配案。  
執行情形：決議通過，每千股現金股利新台幣 800 元(即每股配發約 0.8 元)，分派股東現金股利新台幣 118,046,604 元業於 108 年 8 月 2 日發放完畢。
- 討論辦理現金減資案案，  
執行情形:決議通過，業於 108 年 9 月 26 日董事會通過訂定減資基準日、減資全面換發無實體股票基準日事宜討論案，108 年 10 月 9 日取得經濟部核發核准函及變更登記表，並於 108 年 11 月 29 日退還減資股款，減資後換發之新股於 108 年 11 月 25 日上櫃交易。
- 討論修訂「公司章程」部分條文案。  
執行情形: 決議通過，業於 108 年 7 月 22 日取得經濟部核發核准函及變更登記表。
- 討論修訂「取得或處分資產處理程序」部分條文案。  
執行情形: 決議通過，並已依股東會決議執行完成。
- 討論修訂「資金貸與他人作業程序」部分條文案。  
執行情形: 決議通過，並已依股東會決議執行完成。
- 討論修訂「背書保證作業程序」部分條文案。  
執行情形: 決議通過，並已依股東會決議執行完成。



(十二)最近年度及截至年報刊印日止董事或監察人對董事會通過重要決議有不同意見且有紀錄或書面聲明者，其主要內容：無此情事。

(十三)最近年度及截至年報刊印日止，公司董事長、總經理、會計主管、財務主管、內部稽核主管、公司治理主管及研發主管等辭職解任情形之彙總：

職稱	姓名	到任日期	解任日期	辭職或解任原因
稽核主管	郭建辰	105.03.01	108.9.26	職務調整

(十四)會計師獨立性評估情形：

本公司董事會定期(至少一年一次)評估簽證會計師獨立性，最近一次評估業於 108 年 12 月 27 日董事會進行評估，評估程序為檢視會計師之獨立性條件，參照會計師法第 47 條規範之獨立性及職業道德規範公報第十號「正直、公正客觀及獨立性」之內容制定獨立性評估項目。本公司統計歷年簽證年數，經檢視自一〇六年第一季起更換主簽會計師，尚符合會計師輪調之年限規定，且簽證會計師事務所及簽證會計師出具超然獨立聲明書，故經評估符合獨立性之要求。

**佳邦科技股份有限公司**  
**簽證會計師獨立性評估項目**  
**108年度**

評估日期:108.12.12

評估簽證會計師：安侯建業聯合會計師事務所游萬淵會計師與呂倩慧會計師

依據：參考會計師法第47條規範之獨立性及職業道德規範公報第十號「正直、公正客觀及獨立性」之內容制定。

獨立性評估項目	否(正常)	是(異常)	備註
一、現受本公司之聘僱擔任經常工作，支領固定薪給或擔任董事、監察人。	V		
二、曾任本公司之董事、監察人、經理人或對簽證案件有重大影響之職員，而離職未滿二年。	V		
三、與本公司之負責人或經理人有配偶、直系血親、直系姻親或二親等內旁系血親之關係。	V		
四、本人或其配偶、未成年子女與本公司有投資或分享財務利益之關係。	V		
五、本人或其配偶、未成年子女與本公司有資金借貸。	V		
六、執行管理諮詢或其他非簽證業務而足以影響獨立性。	V		
七、不符業務事件主管機關對會計師輪調、代他人處理會計事務或其他足以影響獨立性之規範。	V		

結論：經評估安侯建業聯合會計師事務所游萬淵會計師與呂倩慧會計師符合本公司獨立性評估標準，足堪擔任本公司財務報表簽證會計師。

## 五、會計師公費資訊

(一)給付簽證會計師、簽證會計師所屬事務所及其關係企業之非審計公費為審計公費之四分之一以上者，應揭露審計與非審計公費金額及非審計服務內容：

金額單位：新臺幣千元

會計師事務所名稱	會計師姓名	審計公費	非審計公費					會計師查核期間	備註
			制度設計	工商登記	人力資源	其他	小計		
安侯建業聯合會計師事務所	游萬淵	3,555	0	34	0	1,065	1,099	108.1.1 ~108.12.31	註
	呂倩慧								

註：非審計公費中其他項目計公費 840 仟元係支付移轉定價公費，其餘 225 千元為旅費及雜項費用。

(二)更換會計師事務所且更換年度所支付之審計公費較更換前一年度之審計公費減少者，應揭露更換前後審計公費金額及原因：無此情形。

(三)審計公費較前一年度減少達百分之十以上者，應揭露審計公費減少金額、比例及原因：無此情形。

六、更換會計師資訊：無此情形。

七、公司之董事長、總經理、負責財務或會計事務之經理人，最近一年內任職於簽證會計師所屬事務所或其關係企業人員資料：無此情形。

八、最近年度及截至年報刊印日止，董事、監察人、經理人及持股比例超過百分之十之股東股權移轉及股權質押變動情形：

(一)董事、監察人、經理人及大股東股權變動情形

單位：千股

職稱	姓名	108 年度		109 年度截至 5 月 10 日止	
		持有股數 增(減)數	質押股數 增(減)數	持有股數 增(減)數	質押股數 增(減)數
董事	華新科技股份有限公司	(2,436)	—	—	—
董事	鄭敦仁	(79)	—	2	—
董事	佳林創業投資股份有限公司	(550)	—	(261)	—
董事	泰豐碩股份有限公司	(406)	—	—	—
董事	蔡福讚	—	—	—	—
獨立董事	高繼祖	—	—	—	—
獨立董事	洪敏雄	(3)	—	—	—
監察人	蔡宜恭	—	—	—	—
監察人	楊金昌	(1)	—	—	—
監察人	華東科技股份有限公司	(82)	—	—	—
大股東	華新科技股份有限公司	(2,436)	—	—	—
大股東	凱美電機股份有限公司(註 1)	(20,214)	—	—	—
總經理	曾明燦	(259)	—	10	—
副總經理	張啟隆(註 2)	298	—	—	—
副總經理	許仁傑(註 2)	208	—	—	—



職 稱	姓 名	108 年度		109 年度截至 5 月 10 日止	
		持有股數 增(減)數	質押股數 增(減)數	持有股數 增(減)數	質押股數 增(減)數
財務會計中心 處長	黃國書	-	-	-	-

註 1：108 年 8 月 1 日解任大股東身分。

註 2：108 年 2 月 1 日就任，自該日起開始統計。

(二)股權移轉之相對人為關係人之資訊：無。

(三)股權質押之相對人為關係人之資訊：無。

九、持股比例占前十名之股東，其相互間之關係資料：

109年04月17日；單位：股

姓名	本人持有股份		配偶、未成年子女持有股份		利用他人名義合計持有股份		前十大股東相互間具有關係人或為配偶、二親等以內之親屬關係者，其名稱或姓名及關係		備註
	股數	持股比例	股數	持股比例	股數	持股比例	名稱(或姓名)	關係	
華新科技(股)公司	46,284,950	33.02	—	—	—	—	華東科技(股)公司	董事長同一人	
華新科技(股)公司代表人：焦佑衡	—	—	—	—	—	—	華東科技(股)公司	該公司董事長	
泰豐碩(股)公司	7,712,759	5.50	—	—	—	—	無	無	
泰豐碩(股)公司代表人：陶承漢	—	—	—	—	—	—	無	無	
華東科技(股)公司	1,563,700	1.11	—	—	—	—	華新科技(股)公司	董事長同一人	
華東科技(股)公司代表人：焦佑衡	—	—	—	—	—	—	華新科技(股)公司	該公司董事長	
鄭敦仁	1,496,606	1.07	127,459	0.09	—	—	北科之星創業投資(股)公司 鄭喬方	該公司董事 父女	
佳林創業投資(股)公司	1,347,850	0.96	—	—	—	—	無	無	
佳林創業投資(股)公司代表人：林豐儀	—	—	—	—	—	—	無	無	
優群科技(股)公司	905,167	0.65	—	—	—	—	無	無	
優群科技(股)公司代表人：王朝樑	—	—	—	—	—	—	無	無	
指南之星創業投資(股)公司	805,600	0.57	—	—	—	—	北科之星創業投資(股)公司	董事長同一人	
指南之星創業投資(股)公司代表人：李志豪	—	—	—	—	—	—	北科之星創業投資(股)公司	該公司董事長	
陳修詩	800,000	0.57	—	—	—	—	無	無	
富凱投資管理顧問(股)公司	687,800	0.49	—	—	—	—	無	無	
富凱投資管理顧問(股)公司代表人：鄭喬方	—	—	—	—	—	—	鄭敦仁	父女	
北科之星創業投資(股)公司	670,200	0.48	—	—	—	—	指南之星創業投資(股)公司 鄭敦仁	董事長同一人 本公司董事	
北科之星創業投資(股)公司代表人：李志豪	—	—	—	—	—	—	指南之星創業投資(股)公司	該公司董事長	

十、公司、公司之董事、監察人、經理人及公司直接或間接控制之事業對同一轉投資事業之持股數，並合併計算綜合持股比例

109年3月31日；單位：千股

轉投資事業(註)	本公司投資		董事、監察人、經理人及直接或間接控制事業之投資		綜合投資	
	股數	持股比例	股數	持股比例	股數	持股比例
Inpaq(BVI)Ltd.	34,909	100.00%	—	—	34,909	100.00%
Inpaq Korea Co.,Ltd.	77	44.77%	—	—	77	44.77%
Inpaq USA	5,000	100.00%			5,000	100.00%
Canfield Ltd.	600	100.00%	—	—	600	100.00%
揚志(股)公司股票	700	26.00%	—	—	700	26.00%

註：係公司之長期投資。

## 肆、募資情形

### 一、資本及股份

#### (一)股本來源

109年4月17日 單位:股;新台幣元

年月	發行價格	核定股本		實收股本		備註	
		股數	金額	股數	金額	股本來源	以現金以外之財產抵充股款者 其他
108/10	10	300,000,000	3,000,000,000	140,180,341	1,401,803,410	現金減資	無 108.10.09 經授商字第 10801136820 號

股份種類	核定股本			備註
	流通在外股份	未發行股份	合計	
記名式普通股	140,180,341	159,819,659	300,000,000	已發行股票中 42,750,000 股屬於私募股票，300,000 股屬庫藏股，其餘皆為上櫃股票

總括申報制度相關資訊:不適用。

#### (二)股東結構

109年4月17日 單位:股

股東結構數量	政府機構	金融機構	其他法人	個人	外國機構及外人	合計
人數	0	0	132	16,648	37	16,817
持有股數	0	0	63,051,988	74,173,852	2,954,501	140,180,341
持股比例 (%)	0	0	44.98	52.91	2.11	100.00

#### (三)股權分散情形

109年4月17日 單位:股

持股分級	股東人數	持有股數	持股比例 (%)
1 至 999	7,603	1,774,505	1.27
1,000 至 5,000	6,740	15,106,322	10.78
5,001 至 10,000	1,218	9,688,535	6.91
10,001 至 15,000	398	4,998,846	3.57
15,001 至 20,000	253	4,650,434	3.32
20,001 至 30,000	200	5,087,134	3.63
30,001 至 40,000	92	3,285,016	2.34
40,001 至 50,000	75	3,467,938	2.47
50,001 至 100,000	147	10,694,869	7.63
100,001 至 200,000	46	6,516,352	4.65
200,001 至 400,000	23	6,454,659	4.60
400,001 至 600,000	11	5,556,233	3.96
600,001 至 800,000	4	2,782,866	1.99
800,001 至 1,000,000	2	1,710,767	1.22
1,000,001 以上	5	58,405,865	41.66
合計	16,817	140,180,341	100.00

#### (四)主要股東名單

股權比例達5%以上之股東，如不足十名，應揭露至股權比例占前十名之主要股東名稱、持股數額及比例：

109年4月17日 單位:股

主要股東名稱	股 份	持 有 股 數	持 股 比 例 (%)
華新科技股份有限公司		46,284,950	33.02%
泰豐碩股份有限公司		7,712,759	5.50%
華東科技股份有限公司		1,563,700	1.11%
鄭敦仁		1,496,606	1.07%
佳林創業投資股份有限公司		1,347,850	0.96%
優群科技股份有限公司		905,167	0.65%
指南之星創業投資股份有限公司		805,600	0.57%
陳修詩		800,000	0.57%
富凱投資管理顧問股份有限公司		687,800	0.49%
北科之星創業投資股份有限公司		670,200	0.48%

#### (五)最近二年度每股市價、淨值、盈餘、股利及相關資料

項 目		年 度	107 年	108 年	109 年度截至 5 月 4 日
每股 市價	最 高		57.5	40.1	41.25
	最 低		21.6	26.5	18.00
	平 均		39.56	34.92	31.90
每股 淨值	分 配 前		32.14	33.63	33.23
	分 配 後		31.34	-	
每股 盈餘	加權平均(仟)股數		123,827	145,618	140,181
	盈 餘	每 股 追 溯 調 整 前	2.14	1.34	0.34
		追 溯 調 整 後	—	—	—
每股 股利	現 金 股 利 ( 元 )		0.8	0.50	—
	無 償 配 股	盈 餘 配 股 ( 元 )	—	—	—
		資 本 公 積 配 股 ( 元 )	—	—	—
	累 積 未 付 股 利		—	—	—
投資 報 酬 分 析	本 益 比 ( 註 1 )		18.49	26.06	—
	本 利 比 ( 註 2 )		49.45	69.84	—
	現 金 股 利 殖 利 率 ( 註 3 )		2.02	1.43	—

註 1：本益比＝當年度每股平均收盤價／每股盈餘。

註 2：本利比＝當年度每股平均收盤價／每股現金股利。

註 3：現金股利殖利率＝每股現金股利／當年度每股平均收盤價。

(六)公司股利政策及執行狀況：

項 目	說 明
本公司股利政策	<p>本公司年度總決算如有盈餘，應先提繳稅款、彌補累積虧損，次提百分之十為法定盈餘公積，但法定盈餘公積已達本公司實收資本額時，得不再提列，其餘再依法令規定提列或迴轉特別盈餘公積；如尚有餘額，併同累積未分配盈餘，由董事會擬具盈餘分配議案，提請股東會決議分派股東紅利。</p> <p>本公司所處產業多變，資金暨技術密集行業且企業生命週期處於營運穩定成長階段，須以保留盈餘因應營運成長及投資需求之資金，現階段採取剩餘股利政策。前條股東紅利分派之現金股利不可低於分派總額百分之十。</p>
本次股東會擬議股利分派情形	本公司經 109 年 5 月 4 日董事會通過擬議股利分派，擬送呈股東常會決議：股東現金股利 69,940,171 元，每股配發現金約 0.5 元。
預期股利政策將有重大變動時，應加以說明	無重大變動。

(七)本次股東會擬議之無償配股對公司營業績效及每股盈餘之影響:無配發無償配股情事。

(八)員工、董事及監察人酬勞：

項 目	說 明
(1)公司章程所載員工、董事及監察人酬勞之成數或範圍	本公司年度如有獲利，應提撥不低於 5% 為員工酬勞，由董事會決議以股票或現金分派發放，其發放對象得包含符合一定條件之從屬公司員工；本公司應以上開獲利數額，由董事會決議提撥不高於 3% 為董監酬勞。但公司尚有累積虧損時，應預先保留彌補數額，其餘再依前述比例提撥。員工酬勞及董監酬勞分派案應由董事會特別決議行之，並提報股東會。
(2)本期估列員工、董事及監察人酬勞金額之估列基礎、以股票分派之員工酬勞之股數計算基礎及實際分派金額若與估列數有差異時之會計處理	<p>本公司民國一〇八年度稅前利益新台幣 233,041,855 元扣除保留之彌補虧損數額新台幣 20,226,437 元後，於分派員工酬勞及董監事酬勞前之利益為新台幣 212,815,418 元，決議提撥 8% 配發員工酬勞新台幣 17,025,234 元及提撥 2.5% 為董監事酬勞新台幣 5,320,385 元。</p> <p>分配股票之股數計算基礎係依據股東會前一日之收盤價並考量除權除息之影響。惟本期經 109 年 2 月 26 日董事會通過決議未發放股票。若嗣後實際分派金額與估列數有差異時，則視為會計估計變動，列為下一年度之損益。</p>
(3)董事會通過分派酬勞情形： 1.以現金或股票分派之員工酬勞及董事、監察人酬勞金額。若與認列費用年度估列金額有差異者，應揭露差異數、原因及處理情形。	109 年 2 月 26 日董事會通過決議，提撥 8% 配發員工酬勞新台幣 17,025,234 元及提撥 2.5% 為董監酬勞新台幣 5,320,385 元，與帳列估計金額無差異。上述員工酬勞及董監事酬勞全數以現金發放。
2.以股票分派之員工酬勞金額及占本期個體或個別財務報告稅後純益及員工酬勞總額合計數之比例。	無此情形。

項 目	說 明
(4)前一年度員工、董事及監察人酬勞之實際分派情形(包括分派股數、金額及股價)、其與認列員工、董事及監察人酬勞有差異者並應敘明差異數、原因及處理情形。	本公司經 108 年 2 月 21 日董事會決議發放員工酬勞現金 30,056,519 元及董監事酬勞現金 9,392,662 元，實際分派金額與原董事會通過之擬議配發情形並無差異。

(九)公司買回本公司股份情形:

尚在執行中者:

109 年 5 月 10 日

買回期次	第 9 次
買回目的	轉讓股份予員工
買回股份之種類	普通股
買回股份之總金額上限	3,204,124,481 元
預定買回之期間	109 年 3 月 30 日起至 109 年 5 月 29 日止
預定買回之數量	普通股 500,000 股
買回之區間價格	18 元-23 元
已買回股份種類及數量	普通股 300,000 股
已買回股份金額	6,662,112 元
已買回數量占預定買回數量之比率 ( % )	60%

- 二、公司債辦理情形：無此情事。
- 三、特別股辦理情形：無此情事。
- 四、海外存託憑證辦理情形：無此情事。
- 五、員工認股權憑證辦理情形：無此情事。
- 六、限制員工權利新股辦理情形：無此情事。
- 七、併購或受讓他公司發行新股辦理情形：無此情事。
- 八、資金運用計劃執行情形：無此情事。



## 伍、營運概況

### 一、業務內容

#### (一)業務範圍

##### 1.主要業務內容

所營業務之主要內容

CC01080 電子零組件製造業。

研究、開發、製造及銷售下列產品：

A.積體化保護元件：電磁防制元件、過電壓保護元件、過電流保護元件。

B.微波複合化微型天線及模組：GPS 衛星天線及模組、Bluetooth 天線、GSM/CDMA/3G 天線、WLAN/WIFI、DMB 天線、DVB 天線、UWB 天線、WiMAX 天線、SDARS/XM 天線、NFC、無線充電及其應用模組。

##### 2.公司目前之商品、服務項目：

(1)高頻元件。

(2)保護元件。

##### 3.營業比重(合併)如下:

產品種類	年度	108 年度
高頻元件		64.08%
保護元件		35.92%

##### 4.開發之新產品：

(1)繞線式功率電感

(2)小型化大電流功率電感

(3)工業用大電流一體成形電感

(4)低溫陶瓷共燒射頻電感

(5)各種特定應用領域之保護元件

(6)新通訊協定之天線模組

(7)無線充電模組

#### (二)產業概況

##### 1.產業之現況與發展

本公司主係經營電磁波保護 (EMI)、過電壓保護(OVP)以及過電流保護(OCP)等保護元件及功率電感、共模濾波器、高頻元件之研發及製造業務，其產品主要應用於手機、筆記型電腦、平板電腦、全球定位系統(GPS)、穿戴式裝置、無線區域網路、無線充電及藍芽模組等消費性電子、資訊及通訊產業與利基型車用產業。茲就產業之現況、行業特性及未來發展趨勢分析如下：

##### (1)高頻元件

高頻元件:天線為透過空間傳播的無線電波與在金屬導體中移動的電流之間的中介導電體，具有轉換電壓電流與電磁場訊號，以及改變電磁波在空間中分佈的功能，以用來發射或接收電磁能量。

相較於傳統天線較注重硬體效能，天線產業已逐漸邁入透過軟體及演算法架構

增加效能的時代，並主要隨著科技產品及技術的進步而發展。近日來，因應 5G 網路商轉前的各式測試需求、物聯網及人工智慧應用的越趨普及，以及高度自動化車輛的興起，可提高訊號傳輸速度、容量與覆蓋率的高頻及智慧天線逐漸受到重視，並被視為將上述應用商用化之關鍵要素之一。有鑑於此，未來天線產業將持續朝提供智慧化產品發展，主要需求來自包括物聯網、車用電子以及 5G 行動通訊等領域：

－ **物聯網**：根據臺灣電磁產學聯盟所發佈之〈物聯網之射頻技術〉一文，物聯網所需之射頻辨認 (RFID)、近場通訊 (NFC)、感測器及感測網路等天線技術越趨成熟，再加上行動通訊及網際網路服務已臻成熟、並持續朝雲端及優化的服務發展，使得物聯網已成為時下天線應用的熱門議題之一。其運用範圍可包括：工業應用 (工業物聯網)、消費性電子產品、遠端照護及智慧家庭等，相關無線通訊相關設備與模組市場需求亦穩定增溫。

－ **車用電子及車聯網**：全球汽車產業亦進入了資訊化競爭的時代，過去仰賴工業技術及機械結構的車體及車載電子皆已朝向智慧應用的方向發展，在此趨勢下，自動車、自駕車相關車用電子的市場早已快速擴張，並帶動天線市場的商機—愛爾蘭天線技術供應商 Taoglas Limited 即指出，汽車天線的數量正呈指數級增加，並進一步表示，在接入 5G 網路的情況下，要具備安全可靠的自動駕駛功能，下一代的汽車至少需要 18 條天線。

除了搭載著最新款車用電子的智慧車款，車輛背後的「系統」及「平台」更成為一大熱點，如何將物聯網的技術運用於交通領域、串接車輛資訊與行動網路，進而透過後端平台進行智慧化管理提供交通安全、城市管理、物流運輸、智慧收費等服務即成為「車聯網」概念的發展重點。根據美國研究機構 BI Intelligence 所作的推估，全球擁有車聯網功能的車輛將自 2016 年起以每年 35% 的速度成長，並於 2021 年增加至 9,400 萬輛，亦即屆時約將有 82% 的車輛將具備車聯網功能。此趨勢亦使業界廠商皆加速投入車聯網裝置與結合導航、安全、娛樂等整合型車載資通訊系統等新產品的開發，而車載天線市場需求亦可望一併成長。

－ **5G 行動通訊**：2019 年對於科技及通訊業者而言都是非常重要的一年，因為隨著 5G 產業及相關服務商用化的時程步步接近，無論設備商、營運商，還是終端廠商皆積極進行最後衝刺，以備戰 5G 時代的來臨。根據工業技術研究院資訊與通訊研究所發佈之〈全球 5G 市場發展趨勢〉，經觀察 2011 至 2020 年的行動電話和行動寬頻用戶，平均每年行動寬頻用戶數落後行動電話用戶數有 40 億的差距，且預估 2020 年全球行動寬頻用戶可達到 58 億戶，其中涵蓋之 4G 用戶為最快轉換到 5G 網路的潛在族群，顯示行動寬頻市場極具潛力且商機龐大。

但隨著各國將陸續進入 5G 商業運轉，促使各家手機品牌計畫推出 5G 手機，但受限於 5G 手機初期價格仍相對偏高，加上 5G 電信服務資費價格亦相對昂貴，且 5G 服務覆蓋率仍有待改善下，使得消費者態度轉趨觀望。

## (2) 保護元件

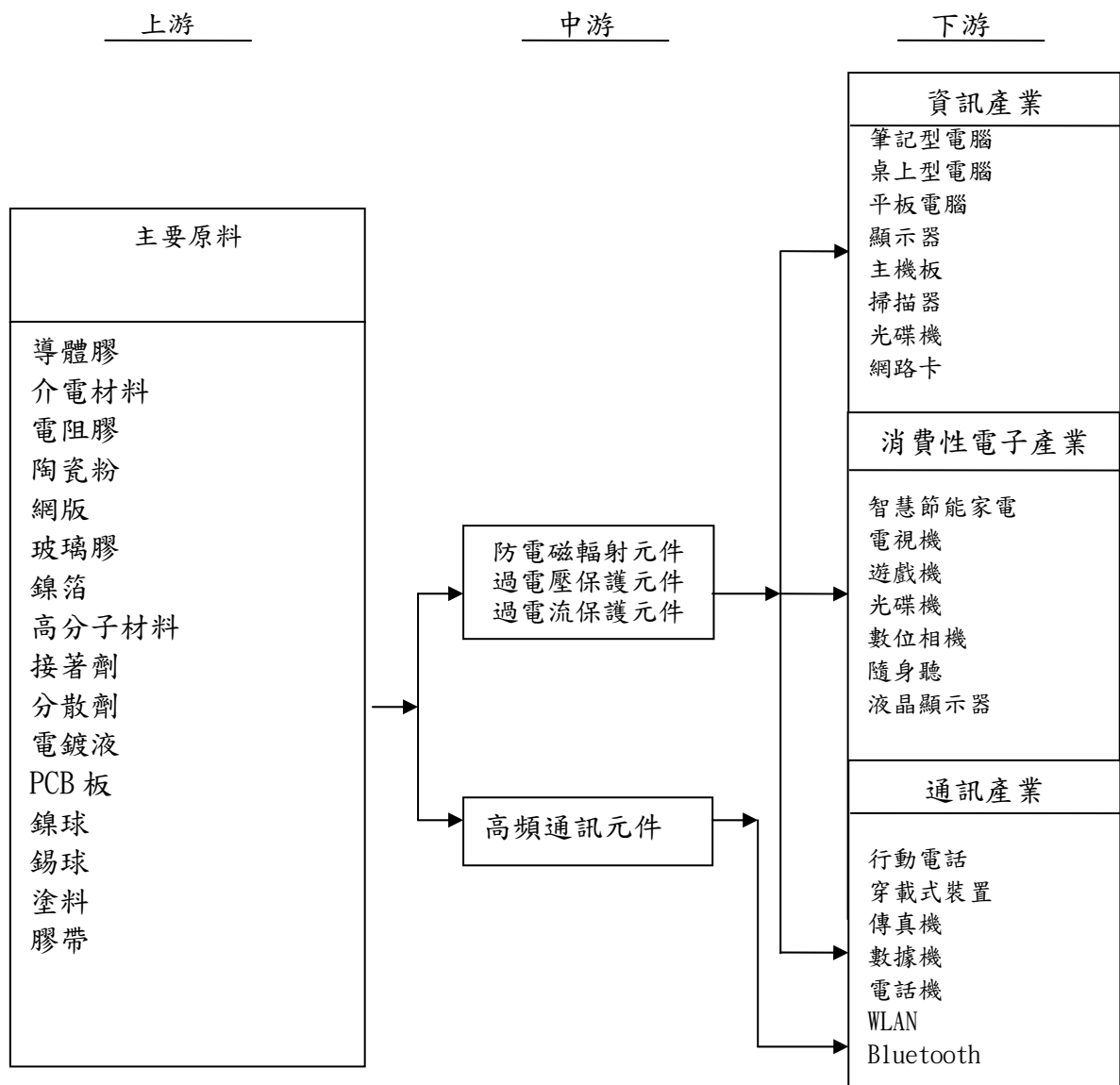
隨科技進步與資訊產業蓬勃發展，電子產品已是現代人不可或缺之生活工具，其中資訊處理速度加快、儲存容量增加、螢幕面積增大等成為電子產品進化之主要方向，而在產品體積與外觀上，輕、薄、短、小之設計，要求多功能但低功耗已成為現今電子產品之主流，基於此發展要求，電子產品內部各種元件亦面臨尺寸縮小之考驗，且為維持電子產品運作之可靠度，使得抑制電磁波輻射、電流保護、過電壓保護及溫度感測等保護元件日受重視。保護元件主要歸屬於電子元件中之被動元

件，主要功能為當電路中之電流、電壓及電磁波輻射出現不正常狀況時，能適時進行斷電、減壓，以防止電子產品內之電子迴路、主動元件及 IC 等零件受到損害或不當電磁波造成其他電子產品受到干擾，目前廣泛應用於資訊、通訊、消費性電子及電器、車用及航太工業等產品，且隨電子產品規格大小及功能複雜度不同，其內部使用之保護元件數量可自 10 餘顆至數十顆不等，故雖保護元件等被動元件在電子產品所扮演之角色不像主動元件重要，但仍為不可缺少之零組件。

受惠於手機品牌大廠持續提高產品規格，導入多鏡頭設計、3D 感測、無線充電、語音助理等功能，使得每台智慧手機所需被動元件數量不斷提升，在智慧手機持續朝輕薄發展下，使得被動元件朝小尺寸趨勢發展。此外由於行動通訊技術由 3G 升級至 4G、5G，對於被動元件的需求亦隨之增加，而本公司並已佈局在車用市場，進軍利基型高單價被動元件市場。

## 2. 產業上、中、下游之關聯性

本公司之主要業務為保護元件及高頻天線模組研發及製造，茲就本公司之上中下游產業關聯圖分析如下：



### 3. 產品之發展趨勢

#### ① 保護元件

- A. 生產設備自動化
- B. 朝高頻化、薄膜化發展
- C. 晶片化、小型化及功能複合化
- D. 產品耐高壓化
- E. 高可靠度設計

#### ② 高頻通訊元件

- A. 整合 GPS 等複合天線及元件
- B. 朝向 Chip Antenna 設計
- C. 設計天線小型化、積體化及功能複合化天線模組
- D. 天線結合外殼以縮減天線所需空間

### 4. 競爭情形

本公司產品以雜訊抑制元件、過電壓保護元件及過電流等保護元件及高頻通訊元件為主，少有競爭對手有如此齊全之產品線。分產品群來看，在保護元件方面，國內主要競爭對手包括奇力新、興勤、鈞寶、國巨、西北台慶、晶焱及美磊等保護元件供應商；在國外競爭對手方面，主要為Panasonic、TDK、Murata、Epcos、Amotech、Littelfuse、CET、Semtech、Raychem、Bourns等公司。另在高頻通訊元件方面，國內主要競爭對手為太盟、謙裕、國巨、連展等公司；國外廠商主要為Toko、Moteco、Anpheno等公司。

### (三) 技術及研發概況

#### 1. 最近年度及截至年報刊印日止，投入之研發費用：

單位：新台幣千元

項目	107年度	108年度	109年截至3月底
研發費用	317,911	296,591	74,486

#### 2. 開發成功之技術或產品：

項次	項 目
1	過電壓/過電流複合元件
2	可復式過電流防護元件
3	低阻電流感測元件
4	全球定位系統接收天線及其模組
5	GSM/CDMA/3G 手機用天線
6	WIFI/WLAN/WIMAX/FM/DAB/DVB/FM 天線
7	基層式電感/磁珠元件
8	基層式共模濾波器、薄膜式共模濾波器
9	0402 / 0201 SMD Type TVS
10	小型化大電流功率電感
11	多層螺旋結構之共模濾波器
12	塑膠機殼天線電鍍技術
13	繞線式功率電感

#### (四)長、短期業務發展計畫

##### 1.短期發展計畫

本公司係以台灣佳邦科技為全球行銷中心，在中國、美國、日本、韓國、歐洲及印度建立行銷單位，藉此國際行銷體系之建立，與完整的產品系列結合，可以充分發揮市場行銷之優勢，並就近提供客戶服務。

本公司之產品線包括保護元件與高頻通訊元件，各產品之發展可與資通訊與消費性電子產品進行整合。提供客戶一次購足的便利。

本公司短期發展計畫如下：

- ① 建構薄膜量產技術、持續開發客戶未來產品所需之高速保護元件，並與客戶建立合作夥伴關係，共同開發未來系統產品所需之零組件。
- ② 持續爭取國內外重要 NB、平板電腦、主機板、行動電話、汽車大廠及 3C 產業之訂單，並爭取國際大廠 OEM 機會以提升整體市場占有率；積極扶植經銷商及代理商行銷能力，藉由其通路以輔助拓展國內外市場。
- ③ 發展新一代高頻靜電放電保護元件與進行微小化之研發，以增加本公司於電壓保護元件產品線之廣度；以現有 GPS 平面式天線、GSM 天線及藍芽天線、FM chip Antenna 為基礎，以發展 WIFI、UWB、WiMAX、DVB 及複合式之單/雙/多頻天線。
- ④ 建構具競爭力之量產能力，以滿足市場及客戶需求。

##### 2.中、長期發展計畫

- ① 配合國際化銷售策略，積極招募及培養專業業務人才，提升海外市場行銷能力。
- ② 積極研發具多功能之防電磁干擾及靜電保護元件，提升產品性能及簡化設計，達到資料傳輸速度及容量不斷提升之未來發展趨勢。
- ③ 強化研發能力，配合客戶需求，快速開發客戶產品所需之天線/元件，並與客戶建立長期合作夥伴關係。
- ④ 持續投資以因應各終端應用持續成長，擴展汽車電子、物聯網、車聯網及智慧家庭等市場。

## 二、市場及產銷概況：

### (一)市場分析

#### 1.主要產品之銷售地區（合併）

單位：新台幣千元

地區 \ 年度	108 年度		107 年度	
	金額	%	金額	%
內銷	414,782	9.80	411,309	10.29
外銷	3,815,682	90.20	3,586,967	89.71
合計	4,230,464	100.00	3,998,276	100.00

#### 2.市場佔有率

本公司營收來源為保護元件與高頻元件，目前國內上市、櫃公司中尚無與本公司生產完全相同產品之公司，僅興勤、國巨、晶焱、謙裕、奇力新、太盟、美磊、台慶等公司生產部份功能類似之產品，故礙難估計市場佔有率。

#### 3.市場未來之供需狀況與成長性

##### ①保護元件

抗雜訊保護元件市場用途仍持續增長，由於現代各種頻率電流電波應用日

廣，越來越多產品加速電子化，從越做越薄的智慧型手機，到汽車航太等大型系統，為減低故障問題與增加系統運作效率，除去電路雜訊的保護元件，市場重要性與規模日益增高。

目前不僅國際電子技術協會、UL、VDE、JIS、FCC 等機構對電子儀器突波或輻射保護有嚴格之規範外，主要國際資訊、通訊及消費性產品大廠對於電磁波、靜電干擾等技術問題亦日益重視。為了解決電磁波、靜電干擾及電流過載等問題，保護元件便成為最佳之解決方案，隨著電子產品功能越趨複雜，改朝換代的速度越來越快，保護元件也需要跟著電子產品更新的速度研發、建立能夠滿足新需求的保護功能。受惠智慧手機規格持續升級，對於元件的使用量持續增加，加上汽車電子、網通、工控及物聯網等應用領域蓬勃發展，亦成為推升元件市場需求的另一成長動能。面對整體市場需求持續成長，但主要廠商近年來嚴控資本支出，並未進行明顯擴產，新增產能相對有限，加上日系廠商陸續退出大宗規格元件的生產，導致市場供需逐漸恢復。

綜上，本公司對於保護元件的研發一向非常的重視，在台灣保護元件業一直是名列前茅，隨著資訊、通訊及消費性電子產品對保護元件的需求越來越大，相信本公司之未來發展應屬可期。

#### ②高頻通訊元件

本公司之高頻通訊元件主要係應用於全球定位系統(Global Positioning System，以下簡稱GPS)、手機、筆記型電腦、無線區域網路及藍芽模組等領域，其中GPS天線及模組為本公司於高頻通訊元件中發展之主軸。可應用於行動支付之近場通訊(NFC)技術，本公司亦已開發出相關之高頻元件，隨NFC將來提供之應用層面不斷拓展，將促進更多智慧型手機及其他智慧型平台裝置搭載NFC通訊技術。

展望未來物聯網、車聯網、5G行動通訊等發展，基於安全性、便利性之考量，以及隨著GPS之技術逐漸成熟，因此除了GPS天線外，本公司也開發小型化之Chip Antenna(晶片型天線)、NFC、WIFI6、LCT等相關通訊天線，並列為本公司主要天線產品群之一。

#### 4. 競爭利基

- ①經營團隊與財務結構優良
- ②研發技術能力佳，產品競爭力強
- ③定位明確，產品具差異性
- ④擁有優良製程技術，對產品品質要求度高
- ⑤完整銷售與國際分工體系
- ⑥擴大集團元件事業群

#### 5. 發展遠景之有利、不利因素及其因應對策

##### ①有利因素

A. 堅強研發團隊

B. 3C 產業蓬勃發展，保護元件之需求持續成長

C. 抗靜電放電(ESD)功能之保護元件、電磁波輻射抑制元件日受重視，法規要求亦越趨嚴謹

D.物聯網、車聯網、5G 行動通訊、無線充電等市場前景看好，會是一快速成長之產品線。

②不利因素及因應對策

A.原材料價格上揚

因應措施：

本公司除持續與供應廠商間維持良好的互動關係，維持密切往來，以確保現有貨源穩定無虞外，本公司亦透過與學術單位之合作開發，積極開發新的材料配方與替代性原料，以降低對高價原物料之依賴程度。

B.國內外競爭對手之發展

因應措施：

加強研發能力及生產能力，開發差異化產品、擴充完整產品線，建立與客戶間夥伴關係，提高產品市場佔有率，加大與競爭對手之距離與競爭能力。

C.大陸廠區直接員工成本上升及招工困難

因應措施：

增加自動化設備以降低人工需求，提高效率；增設其他地區生產線，運用國際分工，降低生產成本，並可就近即時供貨與客戶。

(二)主要產品之重要用途及產製過程

1.主要產品及重要用途：

(1)保護元件

- a.用於各電器產品之 ESD、EMI 防護使用，可有效濾除電磁波。
- b.用於個人攜帶電器產品上(手機、平板、穿戴式裝置、筆記型/桌上型電腦、...)防止靜電/突波/電磁波所帶來之破壞。
- c.3C 產品(手機、平板、穿戴式裝置、筆記型/桌上型電腦、...)之過電流保護。
- d.手機等攜帶型電子產品電源電路所需之高效率小型化功率電感。

(2)高頻元件

- a.用於全球衛星系統訊號接收，作為方位判別。
- b.用於手機及平板電腦之 GSM、藍芽、WIFI 等系統訊號之接收，作為通訊元件之工具。
- c.FM、XM...等 RF 訊號之接收/發射。

2.產製過程：

(1)保護元件

基板印刷→粒狀成形→端電極沾附→電鍍→中間檢查→電性測試→打帶封裝→成品 QC→入庫

(2)高頻元件

陶瓷粉末配方→壓模成型→燒結→電極印刷→烘烤→燒結→裝 PIN 腳→測試→包裝

(三)主要原料之供應狀況

主要原料	供應商	供應情形
基板、晶片	超晟、飛萊克斯	良好
接頭線材	芊耀、神宇通信	良好
膠	SHOEI、ESL	良好
粉料	信昌、美泰樂	良好

(四)最近二年度任一年度中曾占進、銷貨總額百分之十以上之客戶名稱及其進、銷貨金額與比例，並說明其增減變動原因：

1.最近二年度主要供應商資料：

單位：千元

項目	107年				108年				109年度截至前一季止			
	名稱	金額	占全年度進貨淨額比率[%]	與發行人之關係	名稱	金額	占全年度進貨淨額比率[%]	與發行人之關係	名稱	金額	占全年度進貨淨額比率[%]	與發行人之關係
1	不適用				蘇州華科	368,123	17.23	(註1)	不適用			
2					其他	1,768,251	82.77					
					進貨淨額	2,136,374	100.00					

註1: 對本公司採權益法評價之投資公司之子公司

增減變動原因：係因市場趨勢變化，朝向集團分工專注優勢產品，向蘇州華科採購部分產品。

2.最近二年度主要客戶資料：

單位：千元

項目	107年				108年				109年度截至前一季止			
	名稱	金額	占全年度銷貨淨額比率[%]	與發行人之關係	名稱	金額	占全年度銷貨淨額比率[%]	與發行人之關係	名稱	金額	占全年度銷貨淨額比率[%]	與發行人之關係
1	不適用				蘇州華科	499,710	11.81	(註1)	蘇州華科	124,196	13.97	(註1)
2					其他	3,730,754	88.19		其他	765,136	86.03	
					銷貨淨額	4,230,464	100.00		銷貨淨額	889,332	100.00	

註1: 對本公司採權益法評價之投資公司之子公司

增減變動原因：係因市場趨勢變化，朝向集團分工專注優勢產品，蘇州華科向本公司採購部分產品。



## (五)最近二年度之生產量值(合併):

單位:千個;千元

生產量 主要商品	年 度 值	107 年度			108 年度		
		產能	產量	產值	產能	產量	產值
保護元件		13,000,000	10,762,962	1,354,807	15,000,000	10,583,738	1,346,927
高頻元件		450,000	420,590	2,399,383	500,000	466,094	2,889,770
合計		註	11,183,552	3,754,190	註	11,049,832	4,236,697

註:各產品生產不具可替代性,故不予合併產能。

## (六)最近二年度之銷售量值(合併):

單位:千個;千元

銷售量 主要商品	年 度 值	107 年度				108 年度			
		內 銷		外 銷		內 銷		外 銷	
		量	值	量	值	量	值	量	值
保護元件		1,064,625	186,114	8,590,890	1,280,714	1,497,791	164,289	8,399,269	1,355,361
高頻元件		10,530	225,195	375,346	2,306,253	10,573	250,493	420,001	2,460,321
合計		1,075,155	411,309	8,966,236	3,586,967	1,508,364	414,782	8,819,270	3,815,682

## 三、最近二年度及截至年報刊印日止,從業員工人數、平均服務年資、平均年齡及學歷分布比率(合併)

年 度		107 年度	108 年度	109 年度截至 3 月 31 日止
員 工 數	直接人工	1,400	1,367	1,542
	間接人工	635	686	721
	合計	2,035	2,053	2,263
平均年歲		32.19	31.11	30.53
平均服務年資		4.64	4.83	4.24
學 歷 分 布 %	博士	1%	1%	1%
	碩士	4%	5%	4%
	大專	28%	31%	30%
	高中	25%	23%	22%
	高中以下	42%	40%	43%
	合計	100%	100%	100%

## 四、環保支出資訊

(一)最近年度及截至年報刊印日止,因污染環境所遭受之損失(包括賠償及環境保護稽查結果違反環保法規事項,應列明處分日期、處分字號、違反法規條文、違反法規內容、處分內容)及處分之總額:無此情事。

(二)未來因應措施及可能之支出:不適用。

## 五、勞資關係

### (一)公司各項員工福利措施進修.訓練.退休制度與其實施情形

#### 現行重要勞資協議及實施情形

##### 1.員工福利措施：

本公司為提昇員工之福利措施，嘉惠員工工作、生活及健康等各方面之勞資和諧，本著「敬天愛人」之精神推展各項福利措施。

- a.每年發放年終獎金，員工並適期適量調薪。
- b.員工定期之身體健康檢查。
- c.員工享有勞工保險、全民健康保險及團體保險。除了員工本人受惠之外，亦嘉惠員工之配偶與子女，使員工本身與家庭皆能得到保障。
- d.員工婚、喪、喜慶補助及生日慶生聚餐。
- e.本公司設有餐廳，提供自助餐，用餐皆有公司補助，員工僅需支付少許餐費即能享用多樣且豐富餐點。
- f.為使縣外員工就近解決住宿問題，本公司備有員工宿舍，提供舒適住宿環境。
- g.定期舉辦員工旅遊、家庭日活動、年終晚會活動，充分聯絡員工之間的情感，促進員工對公司的向心力，提昇工作士氣。
- h.員工認股，並參與公司盈餘之分紅。依據公司營運績效、團隊目標達成及員工個人績效表現發放績效獎金並按不低於當年度獲利 5%額度發給員工酬勞，以激勵工作表現優良之員工。

##### 2.員工權益維護措施

- a.訂定「公司道德行為與社會責任規範」為保護員工勞動環境、勞動條件、勞動場所及勞動權力之健康安全、工作安全及工作報酬所制定此規範並確實遵行。
- b.為防止職業災害，保障員工的健康及安全，公司設置「環境/安全衛生委員會」，實施安全衛生管理及自動檢查。
- c.為協調勞資關係，促進勞資合作，提高工作效率，公司每三個月會辦一次勞資會議。

##### 3.退休金制度實施情形：

- a.本公司之退休制度完全依照勞基法之規定，服務年滿十五年以上且年齡達五十五歲以上或服務滿二十五年以上者得自請退休，退休金之給與依勞基法之規定按員工服務年資，每滿一年給予二個基數；超過十五年之服務年資，每滿一年給予一個基數，但最高總數為四十五個基數；本公司業已成立監督委員會及提撥專戶存儲，截至 108 年 12 月 31 日台灣銀行勞工退休準備金專戶餘額計 36,614 千元。
- b.本公司自民國九十四年七月一日起依勞工退休金條例之規定，按月以不低於每月工資百分之六提撥退休金，儲存於勞工退休金專戶，108 年之退休金費用為 22,008 千元已提撥至勞動部勞工保險局。

##### 4.員工受訓情形：

本公司為提升人力資源素質與發展優勢，訂有教育訓練辦法，本公司教育訓練分為內部訓練與外部訓練，108 年已執行教育訓練資料如下：

訓練類別	訓練人數	訓練時數
新進人員教育訓練	90	360
安全衛生訓練	150	601
專業技能與人員訓練	467	2,376

5.工作環境與員工人身安全措施：

項目	內容
門禁安全	與保全公司簽約，維護廠房安全，日夜均設有嚴密門禁監視系統。
各項設備之維護及檢查	1. 依據建築物公共安全每2年進行公共安全檢查。 2. 依據消防法規定，每年委外進行消防檢查。 3. 每年定期做高低壓電器設備、升降機、空調設備、飲水機、公務車、消防器材等進行維護與檢查。
生理衛生	健康檢查：辦理新進員工身體體檢，在職員工每年定期健康檢查。
保險及醫療慰問	依法投保勞保(含職災保險)、健保，另外投保意外險、意外醫療險等。
職場安全	操作機台設備前須接受完整教育訓練，避免受傷。

(二)最近年度及截至刊印日止，因勞資糾紛所受損失(包括勞工檢查結果違反勞動基準法事項，應列明處分日期、處分字號、違反法規條文、違反法規內容、處分內容)及未來可能發生之估計損失金額與因應措施：無此情事。

六、重要契約

契約性質	當事人	契約起迄日期	主要內容	限制條款
中長期借款合同	彰化商業銀行	106.5~113.5	本公司與彰化商業銀行簽訂借款合同，取得新台幣492,000千元之融資額度	無
中期借款合同	玉山商業銀行	109.3~114.3	本公司與玉山商業銀行簽訂借款合同，取得新台幣500,000千元之融資額度	無

## 七、董事、監察人及經理人道德行為準則

### 董事及經理人道德行為準則

#### 第一條目的及適用範圍

為使本公司之董事及經理人(包括總經理及相當等級者、副總經理及相當等級者、協理及相當等級者、財務部門主管、會計部門主管、以及其他有為公司管理事務及簽名權利之人)基於職權為公司從事經營活動時，其道德行為有所遵循，爰訂定本準則，以防止不道德行為和有損公司及股東利益之行為發生。

兼任本公司經理人之董事，於遵行本準則時，應一併適用於本公司員工之相關規範。本準則所稱董事適用於本公司全體董事(含獨立董事)。

#### 第二條 應遵循事項

##### (一) 防止利益衝突

董事暨經理人應避免個人利益介入或可能介入公司整體利益時之利害衝突，包括但不限於該人員無法以客觀及有效率之方式處理公司事務時，或是基於其在公司擔任之職位而使得其自身、配偶、父母、子女或二親等以內之親屬獲致不當利益等情況。為防止利益衝突，本公司與前述人員或其所屬關係企業之資金貸與或為其提供保證

、重大資產交易之情事，須事先經監察人及董事會審核，對董事涉有本身利害關係致損及本公司利益之虞時，董事應遵守本公司董事會議事規範所訂之董事利益迴避制度，不得加入討論及表決，且討論及表決時應予迴避，並不得代理其他董事行使其表決權。相關進(銷)貨往來則應以本公司最大利益為考量辦理。

##### (二) 避免圖私利之機會

公司應避免董事或經理人為下列事項：

- (1) 透過使用公司財產、資訊或藉由職務之便而有圖私利之機會；
- (2) 透過使用公司財產、資訊或藉由職務之便以獲取私利；
- (3) 與公司競爭。

當公司有獲利機會時，董事或經理人有責任增加公司所能獲取之正當合法利益。

##### (三) 保密責任：

董事或經理人對於公司本身或其進(銷)貨客戶之資訊，除經授權或法律規定公開外，應負有保密義務。應保密的資訊包括所有可能被競爭對手利用或洩漏之後對公司或客戶有損害之未公開資訊。

##### (四) 公平交易：

董事或經理人應公平對待公司進(銷)貨客戶、競爭對手及員工，不得透過操縱、隱匿、濫用其基於職務所獲悉之資訊、對重要事項做不實陳述或其他不公平之交易方式而獲取不當利益。

##### (五) 保護並適當使用公司資產：

董事或經理人均有責任保護公司資產，並確保其能有效合法地使用於公務上，避免公司資產因被偷竊、疏忽或浪費而影響公司獲利。

##### (六) 遵循法令規章：

公司應加強證券交易法及其他法令規章之遵循。

董事或經理人應遵守各項法令及本公司各規章制度之規定。

##### (七) 鼓勵呈報任何非法或違反道德行為準則之行為：

公司內部應加強宣導道德觀念，制定具體檢舉制度並鼓勵員工於懷疑或發現有違反

法令規章或道德行為準則之行為時，向監察人、直屬經理人、人資主管或內部稽核主管

呈報。公司並訂有相關申訴管道，以保密負責之方式，公平公正調查處理。

(八) 懲戒措施：

董事或經理人有違反道德行為準則之情形時，經查明後，依法令規章進行刑事、民事責任及損害賠償等追訴；經理人並應受員工工作規則及獎懲辦法之規範，且即時於公開資訊觀測站揭露違反人員之違反日期、違反事由、違反準則及處理情形等資訊。公司並應制定相關申訴制度，提供違反道德行為準則者救濟之途徑。

第三條 豁免適用之程序

本公司所訂定之道德行為準則中如有豁免董事或經理人遵循本公司之道德行為準則情事時，必須經由董事會決議通過，且即時於公開資訊觀測站揭露董事會通過豁免之日期、獨立董事之反對或保留意見、豁免適用之期間、豁免適用之原因及豁免適用之準則等資訊，俾利股東評估是否適當，以維公司權益。

第四條 揭露方式

本公司應於公司網站、年報、公開說明書及公開資訊觀測站揭露本道德行為準則，修正時亦同。

第五條 其他

公司日後若設置審計委員會者，本作業對於監察人之規定，於審計委員會準用之。

第六條 施行

本準則經董事會通過後施行，並提股東會報告，修正時亦同。

本準則訂定經民國一〇九年一月二十日董事會通過。

## 陸、財務概況

### 一、最近五年度簡明資產負債表及綜合損益表

(一) 簡明資產負債表資料：

#### 1. 簡明資產負債表 (合併)

單位：千元

項 目	年 度	最近五年度財務資料(註1)					當年度截至 109年3月31日 財務資料(註2)
		104年	105年	106年	107年	108年	
流動資產		3,286,699	3,089,292	3,726,771	4,482,987	3,831,649	3,750,445
不動產、廠房 及 設 備		2,029,103	1,750,142	1,597,852	1,787,495	1,757,768	1,748,221
無形資產		-	-	-	41,604	205,558	200,908
其他資產		569,647	528,192	629,089	532,862	693,251	697,721
資產總額		5,885,449	5,367,626	5,953,712	6,844,948	6,488,226	6,397,295
流動負債	分配前	2,515,367	2,615,004	2,724,923	1,604,138	1,298,438	1,215,293
	分配後	2,613,725	2,659,889	2,791,040	1,722,184	-	-
非流動負債		542,701	69,216	517,431	498,032	475,288	526,032
負債總額	分配前	3,058,068	2,684,220	3,242,354	2,102,170	1,773,726	1,741,325
	分配後	3,156,426	2,729,105	3,308,471	2,220,216	-	-
歸屬於母公司業 主之權益		2,827,381	2,683,406	2,711,358	4,742,778	4,714,500	4,655,970
股本		1,025,582	1,025,582	1,025,582	1,475,582	1,401,803	1,401,803
資本公積		1,608,940	1,605,608	1,612,957	3,014,449	3,016,375	3,016,779
保留盈餘	分配前	184,002	144,014	185,721	395,976	460,990	508,590
	分配後	88,976	99,129	119,604	277,930	-	-
其他權益		96,006	(4,649)	(25,753)	(143,229)	(164,668)	(270,091)
庫藏股票		(87,149)	(87,149)	(87,149)	-	-	(1,111)
非控制權益		-	-	-	-	-	-
權益總額	分配前	2,827,381	2,683,406	2,711,358	4,742,778	4,714,500	4,655,970
	分配後	2,729,023	2,638,521	2,645,241	4,624,732	-	-

\*公司若有編製個體財務報告者，應另編製最近五年度個體之簡明資產負債表及綜合損益表。

\*採用國際財務報導準則之財務資料不滿5個年度者，應另編製採用我國財務會計準則之財務資料。

註1：經會計師查核簽證。

註2：經會計師核閱。

註3：108年盈餘分派案尚未經股東常會決議，故分配後金額暫不列示。

## 2.簡明資產負債表（個體）

單位：千元

年 度 目	最近五年度財務資料(註1)					當年度截至 109年3月31日 財務資料	
	104年	105年	106年	107年	108年		
流動資產	1,872,549	1,897,064	2,028,766	2,362,093	1,813,466	不適用	
不動產、廠房 及設備	1,170,094	1,034,875	913,124	986,387	956,990		
無形資產	-	-	-	26,727	22,554		
其他資產	1,767,351	1,745,740	2,154,895	2,392,215	2,878,764		
資產總額	4,809,994	4,677,679	5,096,785	5,767,422	5,671,774		
流動負債	分配前	1,439,912	1,925,057	1,867,996	526,612		513,506
	分配後	1,538,270	1,969,942	1,934,113	644,658		-
非流動負債	542,701	69,216	517,431	498,032	443,768		
負債總額	分配前	1,982,613	1,994,273	2,385,427	1,024,644		957,274
	分配後	2,080,971	2,039,158	2,451,544	1,142,690		-
歸屬於母公司業主 之權益	2,827,381	2,683,406	2,711,358	4,742,778	4,714,500		
股本	1,025,582	1,025,582	1,025,582	1,475,582	1,401,803		
資本公積	1,608,940	1,605,608	1,612,957	3,014,449	3,016,375		
保留盈餘	分配前	184,002	144,014	185,721	395,976		460,990
	分配後	88,976	99,129	119,604	277,930		-
其他權益	96,006	(4,649)	(25,753)	(143,229)	(164,668)		
庫藏股票	(87,149)	(87,149)	(87,149)	-	-		
非控制權益	-	-	-	-	-		
權益總額	分配前	2,827,381	2,683,406	2,711,358	4,742,778		4,714,500
	分配後	2,729,023	2,638,521	2,645,241	4,624,732		-

註1：經會計師查核簽證。

註2：108年盈餘分派案尚未經股東常會決議，故分配後金額暫不列示。

## (二) 綜合損益表資料：

## 1. 簡明綜合損益表（合併）

單位：千元

年 度 項 目	最近五年度財務資料(註1)					當年度截至 109年3月31日 財務資料(註2)
	104年	105年	106年	107年	108年	
營業收入	3,400,975	3,100,030	3,757,860	3,998,276	4,230,464	889,332
營業毛利	624,099	627,990	850,660	850,570	982,188	212,999
營業損益	(91,423)	27,666	190,445	32,469	237,389	30,093
營業外收入及支出	227,562	60,061	(16,963)	359,301	23,838	27,824
稅前淨利	136,139	87,727	173,482	391,770	261,227	57,917
繼續營業單位 本期淨利	99,362	58,882	85,436	264,913	195,102	47,600
停業單位損失	0	0	0	0	0	0
本期淨利(損)	99,362	58,882	85,436	264,913	195,102	47,600
本期其他綜合損益 (稅後淨額)	(225,793)	(104,499)	(19,948)	(116,640)	(33,330)	(105,423)
本期綜合損益總額	(126,431)	(45,617)	65,488	148,273	161,772	(57,823)
淨利歸屬於 母公司業主	99,362	58,882	85,436	264,913	195,102	47,600
淨利歸屬於非控制 權益	0	0	0	0	0	0
綜合損益總額歸屬 於母公司業主	(126,431)	(45,617)	65,488	148,273	161,772	(57,823)
綜合損益總額歸屬 於非控制權益	0	0	0	0	0	0
每股盈餘	1.03	0.60	0.87	2.14	1.34	0.34

\*公司若有編製個體財務報告者，應另編製最近五年度個體之簡明資產負債表及綜合損益表。

\*採用國際財務報導準則之財務資料不滿5個年度者，應另編製採用我國財務會計準則之財務資料。

註1：經會計師查核簽證。

註2：經會計師核閱。



## 2.簡明綜合損益表（個體）

單位：千元

項 目 \ 年 度	最近五年度財務資料（註1）					當年度截至 109年3月31日 財務資料
	104年	105年	106年	107年	108年	
營業收入	1,494,551	1,485,318	1,615,564	1,617,292	1,724,138	不適用
營業毛利	141,047	162,529	136,979	186,159	238,273	
營業損益	(241,461)	(186,526)	(251,565)	(327,145)	(46,071)	
營業外收入及支出	346,230	253,617	367,590	663,402	256,767	
稅前淨利	104,769	67,091	116,025	336,257	210,696	
繼續營業單位 本期淨利	99,362	58,882	85,436	264,913	195,102	
停業單位損失	0	0	0	0	0	
本期淨利（損）	99,362	58,882	85,436	264,913	195,102	
本期其他綜合損益 （稅後淨額）	(225,793)	(104,499)	(19,948)	(116,640)	(33,330)	
本期綜合損益總額	(126,431)	(45,617)	65,488	148,273	161,772	
淨利歸屬於 母公司業主	99,362	58,882	85,436	264,913	195,102	
淨利歸屬於非控制 權益	0	0	0	0	0	
綜合損益總額歸屬 於母公司業主	(126,431)	(45,617)	65,488	148,273	161,772	
綜合損益總額歸屬 於非控制權益	0	0	0	0	0	
每股盈餘	1.03	0.60	0.87	2.14	1.34	

註1：經會計師查核簽證。

### （三）最近年度簽證會計師姓名及查核意見

年度	事務所名稱	會計師姓名	查核意見
104年	安侯建業 聯合會計師事務所	魏興海 黃海寧	無保留意見
105年	安侯建業 聯合會計師事務所	魏興海 呂倩慧	無保留意見
106年	安侯建業 聯合會計師事務所	游萬淵 呂倩慧	無保留意見
107年	安侯建業 聯合會計師事務所	游萬淵 呂倩慧	無保留意見
108年	安侯建業 聯合會計師事務所	游萬淵 呂倩慧	無保留意見

## 二、最近五年度財務分析

### (1) 財務分析-合併報告

分析項目		最近五年度財務分析(註1)					當年度截至 109年3月31日 (註2)
		104年	105年	106年	107年	108年	
財務結構(%)	負債占資產比率	51.96	50.01	54.46	30.71	27.34	27.22
	長期資金占不動產、廠房及設備比率	166.09	157.28	202.07	293.19	295.25	296.42
償債能力%	流動比率	130.66	118.14	136.77	279.46	295.10	308.60
	速動比率	107.95	100.09	118.10	247.63	258.14	265.19
	利息保障倍數	4.22	3.30	6.27	12.88	19.64	33.00
經營能力	應收款項週轉率(次)	2.76	2.80	3.03	2.71	2.77	2.53
	平均收現日數	132.24	130.35	120.46	134.68	131.76	144.27
	存貨週轉率(次)	3.83	3.87	4.71	4.98	5.43	4.35
	應付款項週轉率(次)	4.68	4.69	4.79	4.43	4.38	4.25
	平均銷貨日數	95.30	94.31	77.49	73.29	67.21	83.91
	不動產、廠房及設備週轉率(次)	1.61	1.64	2.24	2.36	2.39	2.01
	總資產週轉率(次)	0.56	0.55	0.66	0.62	0.63	0.54
獲利能力	資產報酬率(%)	2.21	1.61	1.99	4.55	3.09	2.96
	權益報酬率(%)	3.39	2.14	3.17	7.11	4.13	4.06
	稅前純益占實收資本額比率(%)	13.27	8.55	16.92	26.55	18.64	4.13
	純益率(%)	2.92	1.90	2.27	6.63	4.61	5.35
	每股盈餘(元)	1.03	0.60	0.87	2.14	1.34	0.34
現金流量	現金流量比率(%)	16.76	11.34	10.42	10.62	44.50	0.12
	現金流量允當比率(%) (註7)	-	-	74.39	66.09	123.90	110.84
	現金再投資比率(%)	6.61	4.48	4.69	1.43	6.42	0.02
槓桿度	營運槓桿度	(22.80)	71.64	11.95	73.79	10.20	14.47
	財務槓桿度	0.68	(2.65)	1.21	(64.94)	1.06	1.06

請說明最近二年度各項財務比率變動原因。(若增減變動未達20%者可免分析)

1. 利息保障倍數上升：主要係 108 年利息費用較 107 年減少所致。
2. 資產報酬率下降：主係 108 年稅後純益減少所致。
3. 權益報酬率下降：主係 108 年稅後純益減少所致。
4. 稅前純益占實收資本額比率下降：主係 108 年稅前純益減少所致。
5. 純益率下降：主係 108 年稅後純益減少所致。
6. 每股盈餘下降：主係 108 年稅後純益減少所致。
7. 現金流量比率上升：主係 108 年營業活動淨現金流入增加所致。
8. 現金流量允當比率上升：主係 108 年之最近五年度營業活動淨現金流量增加所致。
9. 現金再投資比率上升：主係 108 年營業活動淨現金流入增加所致。
10. 營運槓桿度變小：主係 108 年營業利益較 107 年增加所致。
11. 財務槓桿度轉正：主係 108 年營業利益較 107 年增加所致。

\* 公司若有編製個體財務報告者，應另編製公司個體財務比率分析。

\* 採用國際財務報導準則之財務資料不滿 5 個年度者，應另編製採用我國財務會計準則之財務資料。

註 1：經會計師查核簽證。

註 2：經會計師核閱。

註 3：年報本表末端，應列示如下之計算公式：

1.財務結構

(1)負債占資產比率＝負債總額／資產總額。

(2)長期資金占不動產、廠房及設備比率＝（權益總額＋非流動負債）／不動產、廠房及設備淨額。

2.償債能力

(1)流動比率＝流動資產／流動負債。

(2)速動比率＝（流動資產－存貨－預付費用）／流動負債。

(3)利息保障倍數＝所得稅及利息費用前純益／本期利息支出。

3.經營能力

(1)應收款項(包括應收帳款與因營業而產生之應收票據)週轉率＝銷貨淨額／各期平均應收款項(包括應收帳款與因營業而產生之應收票據)餘額。

(2)平均收現日數＝365／應收款項週轉率。

(3)存貨週轉率＝銷貨成本／平均存貨額。

(4)應付款項(包括應付帳款與因營業而產生之應付票據)週轉率＝銷貨成本／各期平均應付款項(包括應付帳款與因營業而產生之應付票據)餘額。

(5)平均銷貨日數＝365／存貨週轉率。

(6)不動產、廠房及設備週轉率＝銷貨淨額／平均不動產、廠房及設備淨額。

(7)總資產週轉率＝銷貨淨額／平均資產總額。

4.獲利能力

(1)資產報酬率＝〔稅後損益＋利息費用×（1－稅率）〕／平均資產總額。

(2)權益報酬率＝稅後損益／平均權益總額。

(3)純益率＝稅後損益／銷貨淨額。

(4)每股盈餘＝（歸屬於母公司業主之損益－特別股股利）／加權平均已發行股數。（註 4）

5.現金流量

(1)現金流量比率＝營業活動淨現金流量／流動負債。

(2)淨現金流量允當比率＝最近五年度營業活動淨現金流量／最近五年度(資本支出＋存貨增加額＋現金股利)。

(3)現金再投資比率＝(營業活動淨現金流量－現金股利)／(不動產、廠房及設備毛額＋長期投資＋其他非流動資產＋營運資金)。（註 5）

6.槓桿度：

(1)營運槓桿度＝(營業收入淨額－變動營業成本及費用)／營業利益。（註 6）

(2)財務槓桿度＝營業利益／(營業利益－利息費用)。

註 4：上開每股盈餘之計算公式，在衡量時應特別注意下列事項：

1.以加權平均普通股股數為準，而非以年底已發行股數為基礎。

2.凡有現金增資或庫藏股交易者，應考慮其流通期間，計算加權平均股數。

3.凡有盈餘轉增資或資本公積轉增資者，在計算以往年度及半年度之每股盈餘時，應按增資比例追溯調整，無庸考慮該增資之發行期間。

4.若特別股為不可轉換之累積特別股，其當年度股利（不論是否發放）應自稅後淨利減除、或增加稅後淨損。特別股若為非累積性質，在有稅後淨利之情況，特別股股利應自稅後淨利減除；如為虧損，則不必調整。

註 5：現金流量分析在衡量時應特別注意下列事項：

1.營業活動淨現金流量係指現金流量表中營業活動淨現金流入數。

2. 資本支出係指每年資本投資之現金流出數。
  3. 存貨增加數僅在期末餘額大於期初餘額時方予計入，若年底存貨減少，則以零計算。
  4. 現金股利包括普通股及特別股之現金股利。
  5. 不動產、廠房及設備毛額係指扣除累計折舊前之不動產、廠房及設備總額。
- 註 6：發行人應將各項營業成本及營業費用依性質區分為固定及變動，如有涉及估計或主觀判斷，應注意其合理性並維持一致。
- 註 7：採用國際財務報導準則資料未滿 5 年，不予計算。

(2) 財務分析-個體報告

分析項目		最近五年度財務分析(註1)					當年度截至 109年3月31日 (註2)
		104年	105年	106年	107年	108年	
財務結構 (%)	負債占資產比率	41.22	42.63	46.80	17.77	16.88	不適用
	長期資金占不動產、 廠房及設備比率	288.02	265.99	353.60	531.31	539.01	
償債能力 %	流動比率	130.05	98.55	108.61	448.55	353.15	
	速動比率	111.69	86.42	100.56	413.34	315.77	
	利息保障倍數	5.23	3.58	5.58	18.40	39.56	
經營能力	應收款項週轉率(次)	2.81	3.07	3.13	3.06	3.28	
	平均收現日數	129.89	118.89	116.61	119.28	111.28	
	存貨週轉率(次)	3.77	4.13	5.27	5.80	6.06	
	應付款項週轉率(次)	6.27	6.11	5.88	6.10	7.38	
	平均銷貨日數	96.82	88.38	69.26	62.93	60.23	
	不動產、廠房及設備週 轉率(次)	1.22	1.35	1.66	1.70	1.77	
	總資產週轉率(次)	0.31	0.31	0.33	0.30	0.30	
獲利能力	資產報酬率(%)	2.45	1.70	2.18	5.16	3.49	
	權益報酬率(%)	3.39	2.14	3.17	7.11	4.13	
	稅前純益占實收資本 額比率(%)	10.22	6.54	11.31	22.79	15.03	
	純益率(%)	6.65	3.96	5.29	16.38	11.32	
	每股盈餘(元)	1.03	0.60	0.87	2.14	1.34	
現金 流量 (註8)	現金流量比率(%)	11.37	2.93	1.30	-	-	
	現金流量允當比率 (%) (註7)	-	-	29.31	22.01	28.73	
	現金再投資比率(%)	1.49	(1.07)	(0.46)	(1.00)	(1.80)	
槓桿 度	營運槓桿度	(3.30)	(3.88)	(2.93)	(2.25)	(17.94)	
	財務槓桿度	0.91	0.88	0.91	0.94	0.89	

請說明最近二年度各項財務比率變動原因。(若增減變動未達20%者可免分析)

1. 流動比率下降:主要係 108 年流動資產減少所致。
2. 速動比率下降:主要係 108 年流動資產減少所致。
3. 利息保障倍數上升: 主要係 108 年利息支出減少所致。
4. 應付款項週轉率上升: 主要係 108 年平均應付款減少所致。
5. 資產報酬率下降: 主係 108 年稅後純益減少所致。
6. 權益報酬率下降: 主係 108 年稅後純益減少所致。
7. 稅前純益占實收資本額比率下降: 主係 108 年稅前純益減少所致。
8. 純益率下降: 主係 108 年稅後純益減少所致。
9. 每股盈餘下降: 主係 108 年稅後純益減少所致。
10. 現金流量允當比率上升: 主係 108 年最近五年度資本支出減少所致。
11. 現金再投資比率下降: 主係 108 年現金股利增加所致。
12. 營運槓桿度變大: 主係 108 年營業損失較 107 年減少所致。

\* 公司若有編製個體財務報告者, 應另編製公司個體財務比率分析。

\* 採用國際財務報導準則之財務資料不滿 5 個年度者, 應另編製下表(2)採用我國財務會計準則之財務資料。

註 1：經會計師查核簽證。

註 2：經會計師核閱。

註 3：年報本表末端，應列示如下之計算公式：

1.財務結構

(1)負債占資產比率＝負債總額／資產總額。

(2)長期資金占不動產、廠房及設備比率＝（權益總額＋非流動負債）／不動產、廠房及設備淨額。

2.償債能力

(1)流動比率＝流動資產／流動負債。

(2)速動比率＝（流動資產－存貨－預付費用）／流動負債。

(3)利息保障倍數＝所得稅及利息費用前純益／本期利息支出。

3.經營能力

(1)應收款項(包括應收帳款與因營業而產生之應收票據)週轉率＝銷貨淨額／各期平均應收款項(包括應收帳款與因營業而產生之應收票據)餘額。

(2)平均收現日數＝365／應收款項週轉率。

(3)存貨週轉率＝銷貨成本／平均存貨額。

(4)應付款項(包括應付帳款與因營業而產生之應付票據)週轉率＝銷貨成本／各期平均應付款項(包括應付帳款與因營業而產生之應付票據)餘額。

(5)平均銷貨日數＝365／存貨週轉率。

(6)不動產、廠房及設備週轉率＝銷貨淨額／平均不動產、廠房及設備淨額。

(7)總資產週轉率＝銷貨淨額／平均資產總額。

4.獲利能力

(1)資產報酬率＝〔稅後損益＋利息費用×（1－稅率）〕／平均資產總額。

(2)權益報酬率＝稅後損益／平均權益總額。

(3)純益率＝稅後損益／銷貨淨額。

(4)每股盈餘＝（歸屬於母公司業主之損益－特別股股利）／加權平均已發行股數。（註 4）

5.現金流量

(1)現金流量比率＝營業活動淨現金流量／流動負債。

(2)淨現金流量允當比率＝最近五年度營業活動淨現金流量／最近五年度(資本支出＋存貨增加額＋現金股利)。

(3)現金再投資比率＝(營業活動淨現金流量－現金股利)／(不動產、廠房及設備毛額＋長期投資＋其他非流動資產＋營運資金)。（註 5）

6.槓桿度：

(1)營運槓桿度＝(營業收入淨額－變動營業成本及費用)／營業利益(註 6)。

(2)財務槓桿度＝營業利益／(營業利益－利息費用)。

註 4：上開每股盈餘之計算公式，在衡量時應特別注意下列事項：

1.以加權平均普通股股數為準，而非以年底已發行股數為基礎。

2.凡有現金增資或庫藏股交易者，應考慮其流通期間，計算加權平均股數。

3.凡有盈餘轉增資或資本公積轉增資者，在計算以往年度及半年度之每股盈餘時，應按增資比例追溯調整，無庸考慮該增資之發行期間。

4.若特別股為不可轉換之累積特別股，其當年度股利（不論是否發放）應自稅後淨利減除、或增加稅後淨損。特別股若為非累積性質，在有稅後淨利之情況，特別股股利應自稅後淨利減除；如為虧損，則不必調整。

註 5：現金流量分析在衡量時應特別注意下列事項：

1.營業活動淨現金流量係指現金流量表中營業活動淨現金流入數。

2.資本支出係指每年資本投資之現金流出數。

3.存貨增加數僅在期末餘額大於期初餘額時方予計入，若年底存貨減少，則以零計算。

4.現金股利包括普通股及特別股之現金股利。

5. 不動產、廠房及設備毛額係指扣除累計折舊前之不動產、廠房及設備總額。
- 註6：發行人應將各項營業成本及營業費用依性質區分為固定及變動，如有涉及估計或主觀判斷，應注意其合理性並維持一致。
- 註7：採用國際財務報導準則資料未滿5年，不予計算。
- 註8：營業活動淨現金流量為負數者，不予計算。

### 三、最近年度財務報告之監察人審查報告

#### 佳邦科技股份有限公司

#### 監察人審查報告書

董事會造送本公司一〇八年度營業報告書、合併財務報告及個體財務報告及盈餘分派議案等，其中合併財務報告及個體財務報告業經安侯建業聯合會計師事務所游萬淵會計師及呂倩慧會計師查核完竣，並出具查核報告。上述營業報告書、財務報告及盈餘分派議案經本監察人審查，認為尚無不合，爰依照公司法第二一九條之規定報告如上，敬請 鑒核。

此致

佳邦科技股份有限公司一〇九年股東常會

監察人：華東科技股份有限公司



楊金昌

茹貞恭

中華民國 109 年 05 月 04 日



#### 四、最近年度財務報告

### 聲 明 書

本公司民國一〇八年度(自民國一〇八年一月一日至十二月三十一日止)依「關係企業合併營業報告書關係企業合併財務報表及關係報告書編製準則」應納入編製關係企業合併財務報表之公司與依金融監督管理委員會認可之國際財務報導準則第十號應納入編製母子公司合併財務報告之公司均相同，且關係企業合併財務報表所應揭露相關資訊於前揭母子公司合併財務報告中均已揭露，爰不再另行編製關係企業合併財務報表。

特此聲明

公司名稱：佳邦科技股份有限公司



董 事 長：華新科技股份有限公司



代表人：陳培真



日 期：民國一〇九年二月二十六日

## 會計師查核報告

佳邦科技股份有限公司董事會 公鑒：

### 查核意見

佳邦科技股份有限公司及其子公司(以下併稱「合併公司」)民國一〇八年及一〇七年十二月三十一日之合併資產負債表，暨民國一〇八年及一〇七年一月一日至十二月三十一日之合併綜合損益表、合併權益變動表及合併現金流量表，以及合併財務報告附註(包括重大會計政策彙總)，業經本會計師查核竣事。

依本會計師之意見，上開合併財務報告在所有重大方面係依照證券發行人財務報告編製準則暨經金融監督管理委員會認可並發布生效之國際財務報導準則、國際會計準則、解釋及解釋公告編製，足以允當表達合併公司民國一〇八年及一〇七年十二月三十一日之合併財務狀況，暨民國一〇八年及一〇七年一月一日至十二月三十一日之合併財務績效及合併現金流量。

### 查核意見之基礎

本會計師係依照會計師查核簽證財務報表規則、金管證審字第1090360805號函及一般公認審計準則執行民國一〇八年度合併財務報告查核工作；民國一〇七年度合併財務報告係依照會計師查核簽證財務報表規則及一般公認審計準則執行查核工作。本會計師於該等準則下之責任將於會計師查核合併財務報告之責任段進一步說明。本會計師所隸屬事務所受獨立性規範之人員已依會計師職業道德規範，與佳邦科技股份有限公司及其子公司保持超然獨立，並履行該規範之其他責任。本會計師相信已取得足夠及適切之查核證據，以作為表示查核意見之基礎。

### 關鍵查核事項

關鍵查核事項係指依本會計師之專業判斷，對合併公司民國一〇八年度合併財務報告之查核最為重要之事項。該等事項已於查核合併財務報告整體及形成查核意見之過程中予以因應，本會計師並不對該等事項單獨表示意見。本會計師判斷應溝通在查核報告上之關鍵查核事項如下：

#### 一、應收帳款之評估

有關應收帳款評估之會計政策請詳合併財務報告附註四(七)金融工具；應收帳款評估之會計估計及假設不確定性，請詳附註五；相關說明請詳附註六(三)應收票據及帳款淨額。

關鍵查核事項之說明：

合併公司之客戶主要來自於消費性電子、電腦週邊、無線通訊網路等領域，因產業、技術、市場、經濟或法律環境等變化快速，對客戶財務資訊掌握較為困難。評估其應收款項可回收性時，需考量應收款項自原始授信日至報導日信用品質之任何改變。合併公司對於超過授信期間之逾期未收回款項，係參考客戶應收款項預期存續期間所有可能違約事項所發生之預期信用損失及分析其財務狀況，以估計無法回收之金額，並據以提列備抵損失，因此，應收款項之備抵減損損失及預期信用損失評估存有管理階層之判斷，為本會計師執行合併公司合併財務報告查核重要的評估事項之一。

因應之查核程序：

本會計師對上述關鍵查核事項之主要查核程序包括取得帳齡分析表確認完整性及正確性；針對應收款項逾期未收回者，取得管理階層之說明、評估合理性及核對期後收款情形，並了解其餘款項之可能收款情形；評估應收款項備抵減損及預期信用損失之提列方法及其金額是否適當；評估管理階層針對有關應收款項減損之揭露是否允當。

## 二、存貨評估

有關存貨評估之會計政策請詳合併財務報告附註四(八)存貨；存貨評估之會計估計及假設不確定性，請詳附註五；相關說明請詳附註六(四)存貨淨額。

關鍵查核事項之說明：

存貨係以成本與淨變現價值孰低衡量，管理階層需運用判斷及估計決定報導日存貨之淨變現價值。因科技快速變遷致淨變現價值波動之估計可能產生重大變動。因此，存貨備抵跌價損失之評估測試為本會計師執行合併公司合併財務報告查核重要的評估事項之一。

因應之查核程序：

本會計師對上述關鍵查核事項之主要查核程序包括取得存貨異動庫齡報表與總帳核對，並就存貨異動庫齡報表選取適當樣本核對異動單據，以檢查存貨異動庫齡報表區間之正確性；瞭解管理階層計算淨變現價值之方式及抽核相關單據，並評估其合理性；評估存貨跌價或呆滯提列政策之合理性；評估存貨之評價是否已按既訂之會計政策執行及管理階層針對有關存貨備抵之揭露是否允當。

## 三、遞延所得稅資產實現性

有關遞延所得稅資產實現性之會計政策請詳合併財務報告附註四(十七)所得稅；遞延所得稅之會計估計及假設不確定性，請詳附註五；相關說明請詳附註六(十六)所得稅。

關鍵查核事項之說明：

合併公司之遞延所得稅資產主要包含未使用之虧損扣抵、投資抵減及暫時性差異，遞延所得稅資產之認列及衡量係依管理當局對未來預計獲利之假設及遞延所得稅資產可使用機會所作判斷，故可能產生重大變動。因此，遞延所得稅資產實現性之評估測試為本會計師執行合併公司合併財務報告查核重要的評估事項之一。

因應之查核程序：

本會計師對上述關鍵查核事項之主要查核程序包括評估管理階層對其未來經營結果所做之未來年度預測及計算未來年度課稅所得所使用重要假設之合理性，並瞭解以往管理階層對未來經營結果預測之估列品質。另，詢問管理階層並評估有無其他事項影響遞延所得稅資產之認列，以及評估管理當局對遞延所得稅資產之揭露是否適當。

### 其他事項

佳邦科技股份有限公司業已編製民國一〇八年度及一〇七年度之個體財務報告，並經本會計師出具無保留意見之查核報告在案，備供參考。

### 管理階層與治理單位對合併財務報告之責任

管理階層之責任係依照證券發行人財務報告編製準則暨經金融監督管理委員會認可並發布生效之國際財務報導準則、國際會計準則、解釋及解釋公告編製允當表達之合併財務報告，且維持與合併財務報告編製有關之必要內部控制，以確保合併財務報告未存有導因於舞弊或錯誤之重大不實表達。

於編製合併財務報告時，管理階層之責任亦包括評估合併公司繼續經營之能力、相關事項之揭露，以及繼續經營會計基礎之採用，除非管理階層意圖清算合併公司或停止營業，或除清算或停業外別無實際可行之其他方案。

合併公司之治理單位(含監察人)負有監督財務報導流程之責任。

### 會計師查核合併財務報告之責任

本會計師查核合併財務報告之目的，係對合併財務報告整體是否存有導因於舞弊或錯誤之重大不實表達取得合理確信，並出具查核報告。合理確信係高度確信，惟依照一般公認審計準則執行之查核工作無法保證必能偵出合併財務報告存有之重大不實表達。不實表達可能導因於舞弊或錯誤。如不實表達之個別金額或彙總數可合理預期將影響合併財務報告使用者所作之經濟決策，則被認為具有重大性。

本會計師依照一般公認審計準則查核時，運用專業判斷並保持專業上之懷疑。本會計師亦執行下列工作：

一、辨認並評估合併財務報告導因於舞弊或錯誤之重大不實表達風險；對所評估之風險設計及執行適當之因應對策；並取得足夠及適切之查核證據以作為查核意見之基礎。因舞弊可能涉及共謀、偽造、故意遺漏、不實聲明或逾越內部控制，故未偵出導因於舞弊之重大不實表達之風險高於導因於錯誤者。

- 二、對與查核攸關之內部控制取得必要之瞭解，以設計當時情況下適當之查核程序，惟其目的非對合併公司內部控制之有效性表示意見。
- 三、評估管理階層所採用會計政策之適當性，及其所作會計估計與相關揭露之合理性。
- 四、依據所取得之查核證據，對管理階層採用繼續經營會計基礎之適當性，以及使合併公司繼續經營之能力可能產生重大疑慮之事件或情況是否存在重大不確定性，作出結論。本會計師若認為該等事件或情況存在重大不確定性，則須於查核報告中提醒合併財務報告使用者注意合併財務報告之相關揭露，或於該等揭露係屬不適當時修正查核意見。本會計師之結論係以截至查核報告日所取得之查核證據為基礎。惟未來事件或情況可能導致合併公司不再具有繼續經營之能力。
- 五、評估合併財務報告(包括相關附註)之整體表達、結構及內容，以及合併財務報告是否允當表達相關交易及事件。
- 六、對於合併公司內組成個體之財務資訊取得足夠及適切之查核證據，以對合併財務報告表示意見。本會計師負責查核案件之指導、監督及執行，並負責形成集團查核意見。



本會計師與治理單位溝通之事項，包括所規劃之查核範圍及時間，以及重大查核發現(包括於查核過程中所辨認之內部控制顯著缺失)。

本會計師亦向治理單位提供本會計師所隸屬事務所受獨立性規範之人員已遵循會計師職業道德規範中有關獨立性之聲明，並與治理單位溝通所有可能被認為會影響會計師獨立性之關係及其他事項(包括相關防護措施)。

本會計師從與治理單位溝通之事項中，決定對合併公司民國一〇八年度合併財務報告查核之關鍵查核事項。本會計師於查核報告中敘明該等事項，除非法令不允許公開揭露特定事項，或在極罕見情況下，本會計師決定不於查核報告中溝通特定事項，因可合理預期此溝通所產生之負面影響大於所增進之公眾利益。

安侯建業聯合會計師事務所

會計師：  
游萬崧  
呂倩慧



證券主管機關：(88)台財證(六)第18311號  
核准簽證文號：金管證審字第1040007866號  
民國一〇九年二月二十六日

佳邦科技股份有限公司及子公司

合併資產負債表

民國一〇八年及三〇七年十二月三十一日

單位：新台幣千元

	108.12.31		107.12.31	
	金額	%	金額	%
<b>資產</b>				
<b>流動資產：</b>				
1100 現金及約當現金(附註六(一))	\$ 1,218,645	19	2,345,432	34
1150 應收票據(附註六(三))	97,939	2	102,831	2
1170 應收帳款淨額(附註六(三))	1,160,730	18	1,388,019	20
1180 應收帳款－關係人淨額(附註六(三)及七)	243,500	4	11,327	-
1310 存貨淨額(附註六(四))	479,855	7	510,635	8
1476 其他金融資產－流動(附註六(一)、(五)及八)	544,624	8	46,142	1
1479 其他流動資產－其他(附註六(十一))	86,356	1	78,601	1
	<u>3,831,649</u>	<u>59</u>	<u>4,482,987</u>	<u>66</u>
<b>非流動資產：</b>				
1517 透過其他綜合損益按公允價值衡量之金融資產－非流動(附註六(二))	399,866	6	368,743	5
1550 採用權益法之投資(附註六(六))	4,909	-	9,782	-
1600 不動產、廠房及設備(附註六(七)、(八)及八)	1,757,768	27	1,787,495	26
1755 使用權資產(附註六(九))	49,467	1	-	-
1780 無形資產(附註六(七)及(十))	205,558	3	41,604	1
1840 遞延所得稅資產(附註六(十六))	184,600	3	115,115	2
1920 存出保證金(附註八)	8,381	-	7,926	-
1990 其他非流動資產(附註六(十一))	46,028	1	31,296	-
	<u>2,656,577</u>	<u>41</u>	<u>2,361,961</u>	<u>34</u>
<b>資產總計</b>	<u>\$ 6,488,226</u>	<u>100</u>	<u>6,844,948</u>	<u>100</u>
<b>負債及權益</b>				
<b>流動負債：</b>				
短期借款(附註六(十二))	2100		2170	
應付票據及帳款	2170		2180	
應付帳款－關係人(附註七)	2180		2201	
應付薪資及獎金	2201		2213	
應付設備款	2213		2280	
租賃負債－流動(附註六(十三))	2280		2300	
其他流動負債	2300		2322	
一年內到期長期借款(附註六(十二)及八)	2322			
	<u>1,298,438</u>	<u>20</u>	<u>1,604,138</u>	<u>24</u>
<b>非流動負債：</b>				
長期借款(附註六(十二)及八)	2540		2570	
遞延所得稅負債(附註六(十六))	2570		2580	
租賃負債－非流動(附註六(十三))	2580		2640	
淨確定福利負債－非流動(附註六(十五))	2640			
	<u>10,649</u>	<u>-</u>	<u>20,449</u>	<u>-</u>
	<u>475,288</u>	<u>7</u>	<u>498,032</u>	<u>7</u>
	<u>1,773,726</u>	<u>27</u>	<u>2,102,170</u>	<u>31</u>
	1,401,803	22	1,475,582	21
	3,016,375	47	3,014,449	44
	460,990	7	395,976	6
	(164,668)	(3)	(143,229)	(2)
	4,714,500	73	4,742,778	69
	<u>\$ 6,488,226</u>	<u>100</u>	<u>6,844,948</u>	<u>100</u>

(請詳閱後附合併財務報告附註)

董事長：華新科技股份有限公司  
代表人：陳培真

經理人：鄭敦仁

會計主管：黃國書

佳邦科技股份有限公司及子公司

合併綜合損益表

民國一〇八年及一〇七年一月一日至十二月三十一日

單位：新台幣千元

	108年度		107年度	
	金額	%	金額	%
4000 營業收入(附註六(十九)及七)	\$ 4,230,464	100	3,998,276	100
5000 營業成本(附註六(四)、(十四)、(十五)、(二十)及七)	3,248,276	77	3,147,706	79
5900 營業毛利	982,188	23	850,570	21
6000 營業費用(附註六(七)、(十三)、(十四)、(十五)、(二十)及七)：				
6100 推銷費用	284,314	7	269,477	7
6200 管理費用	163,894	4	228,629	5
6300 研究發展費用	296,591	7	317,911	8
6450 預期信用減損損失(利益)(附註六(三))	-	-	2,084	-
營業費用合計	744,799	18	818,101	20
6900 營業淨利	237,389	5	32,469	1
7000 營業外收入及支出：				
7020 其他利益及損失(附註六(二)、(六)、(七)及(廿一))	25,660	1	309,032	8
7050 財務成本(附註六(十三)及(廿一))	(14,011)	-	(32,969)	(1)
7100 利息收入	34,656	1	18,878	-
7230 外幣兌換(損)益淨額(附註六(廿二))	(23,025)	(1)	43,937	1
7060 採用權益法認列之關聯企業利益之份額(附註六(六))	558	-	20,423	1
營業外收入及支出淨額	23,838	1	359,301	9
7900 稅前淨利	261,227	6	391,770	10
7950 減：所得稅費用(附註六(十六))	66,125	1	126,857	3
本期淨利	195,102	5	264,913	7
8300 其他綜合損益：				
8310 不重分類至損益之項目				
8311 確定福利計畫之再衡量數(附註六(十五))	8,184	-	931	-
8316 透過其他綜合損益按公允價值衡量之權益工具投資未實現評價損益	39,364	1	(101,172)	(2)
8326 採用權益法認列關聯企業之透過其他綜合損益按公允價值衡量權益工具未實現評價損益	-	-	1,296	-
8349 與不重分類之項目相關之所得稅	-	-	-	-
不重分類至損益之項目合計	47,548	1	(98,945)	(2)
8360 後續可能重分類至損益之項目				
8361 國外營運機構財務報表換算之兌換差額	(95,903)	(2)	(25,727)	(1)
8367 透過其他綜合損益按公允價值衡量之債務工具投資未實現評價損益	(3,996)	-	-	-
8371 採用權益法認列關聯企業之國外營運機構財務報表換算之兌換差額	(199)	-	3,195	-
8399 與可能重分類之項目相關之所得稅(附註六(十六))	19,220	-	4,837	-
後續可能重分類至損益之項目合計	(80,878)	(2)	(17,695)	(1)
8300 本期其他綜合損益	(33,330)	(1)	(116,640)	(3)
8500 本期綜合損益總額	\$ 161,772	4	148,273	4
每股盈餘(單位：新台幣元)(附註六(十八))：				
9750 基本每股盈餘	\$ 1.34		2.14	
9850 稀釋每股盈餘	\$ 1.33		2.12	

(請詳閱後附合併財務報告附註)

董事長：華新科技股份有限公司

經理人：鄭敦仁

會計主管：黃國書

代表人：陳培真



佳邦科技股份有限公司及子公司

合併權益變動表

民國一〇八年及一〇七年一月一日至十二月三十一日

單位：新台幣千元

	普通股本				保留盈餘				其他權益項目			
	股本	資本公積	法定盈餘公積	特別盈餘公積	未分配盈餘	合計	國外營運機構財務報表換算之兌換差	國外營運機構財務報表換算之兌換差	透過其他綜合損益按公允價值衡量之金融資產未實現評價(損)益	合計	庫藏股票	權益總額
民國一〇七年一月一日重編後餘額	\$ 1,025,582	1,612,957	85,307	13,822	100,653	199,782	-	(57,559)	24,922	(32,637)	(87,149)	2,718,535
本期淨利	-	-	-	-	264,913	264,913	-	-	-	-	-	264,913
本期其他綜合損益	-	-	-	-	931	931	(17,695)	(17,695)	(99,876)	(117,571)	-	(116,640)
本期綜合損益總額	-	-	-	-	931	931	(17,695)	(17,695)	(99,876)	(117,571)	-	(116,640)
盈餘指撥及分配：												
提列法定盈餘公積	-	-	8,543	-	(8,543)	-	-	-	-	-	-	-
提列特別盈餘公積	-	-	-	11,931	(11,931)	-	-	-	-	-	-	-
普通股股利	-	-	-	-	(66,117)	(66,117)	-	-	-	-	-	(66,117)
轉讓庫藏股予員工	-	45,052	-	-	-	-	-	-	-	-	87,149	132,201
採用權益法認列之關聯企業之變動數	-	13,597	-	-	-	-	-	-	-	-	-	13,597
現金增資	450,000	1,381,500	-	-	-	-	-	-	-	-	-	1,831,500
處分採用權益法之投資	-	(38,657)	-	-	1,308	1,308	3,446	(1,308)	-	2,138	-	(35,211)
處分透過其他綜合損益按公允價值衡量之權益工具	-	-	-	-	(4,841)	(4,841)	-	4,841	-	4,841	-	-
民國一〇七年十二月三十一日餘額	1,475,582	3,014,449	93,850	25,753	276,373	395,976	(71,808)	(71,421)	(15,827)	(143,229)	-	4,742,778
本期淨利	-	-	-	-	195,102	195,102	-	-	-	-	-	195,102
本期其他綜合損益	-	-	-	-	8,184	8,184	(76,882)	(76,882)	35,368	(41,514)	-	(33,330)
本期綜合損益總額	-	-	-	-	203,286	203,286	(76,882)	(76,882)	35,368	(41,514)	-	161,772
盈餘指撥及分配：												
提列法定盈餘公積	-	-	26,492	-	(26,492)	-	-	-	-	-	-	-
提列特別盈餘公積	-	-	-	117,476	(117,476)	-	-	-	-	-	-	-
普通股股利	-	-	-	-	(118,046)	(118,046)	-	-	-	-	-	(118,046)
因受領贈與產生者	-	1,926	-	-	-	-	-	-	-	-	-	1,926
現金減資	(73,779)	-	-	-	-	-	(151)	-	-	(151)	-	(73,779)
處分採用權益法之投資/子公司	-	-	-	-	-	-	-	-	-	-	-	(151)
處分透過其他綜合損益按公允價值衡量之權益工具	-	-	-	-	(20,226)	(20,226)	-	20,226	-	20,226	-	-
民國一〇八年十二月三十一日餘額	\$ 1,401,803	3,016,375	120,342	143,229	197,419	460,990	(148,841)	(15,827)	(15,827)	(164,668)	-	4,714,500

(請詳閱後附合併財務報告附註)

董事長：華新科技股份有  
代表人：陳培真

經理人：鄭敦仁

會計主管：黃國書





佳邦科技股份有限公司及子公司  
 合併現金流量表  
 民國一〇八年及一〇七年一月一日至十二月三十一日

單位：新台幣千元

	108年度	107年度
<b>營業活動之現金流量：</b>		
本期稅前淨利	\$ 261,227	391,770
調整項目：		
收益費損項目：		
折舊費用	263,533	224,592
攤銷費用	18,393	18,427
預期信用減損損失數	-	2,084
透過損益按公允價值衡量之金融資產利益	-	(4,573)
利息費用	14,011	32,969
利息收入	(34,656)	(18,878)
股利收入	(4,705)	(16,332)
採用權益法認列之關聯企業利益之份額	(558)	(20,423)
處分及報廢不動產、廠房及設備損失	807	8,034
處分投資利益	-	(263,897)
處分採權益法之投資損失	791	-
廉價購買利益	(832)	-
提列存貨跌價及報廢損失	27,829	13,510
股份基礎給付酬勞成本	-	71,820
收購取得雜項購置轉列費用數	1,284	-
其他不影響現金流量之費損淨額	667	9,454
收益費損項目合計	286,564	56,787
與營業活動相關之資產／負債變動數：		
應收票據	4,892	(51,200)
應收帳款	227,862	(55,408)
應收關係人款	(227,829)	(1,202)
存貨	2,951	(15,629)
其他營業資產	(1,228)	(33,613)
應付票據及帳款	(15,002)	(84,089)
應付關係人款	124,340	34,387
其他營業負債	(35,851)	(12,868)
調整項目合計	366,699	(162,835)
營運產生之現金流入	627,926	228,935
收取之利息	28,503	14,469
收取之股利	4,705	16,332
支付之利息	(17,219)	(32,873)
支付之所得稅	(66,170)	(56,487)
營業活動之淨現金流入	577,745	170,376

(續下頁)

(請詳閱後附合併財務報告附註)

董事長：華新科技股份有限公司

經理人：鄭敦仁

會計主管：黃國書

代表人：陳培真



佳邦科技股份有限公司及子公司

合併現金流量表(承前頁)

民國一〇八年及一〇七年一月一日至十二月三十一日

單位:新台幣千元

	108年度	107年度
<b>投資活動之現金流量：</b>		
取得透過其他綜合損益按公允價值衡量之金融資產價款	(199,435)	(15,000)
處分透過其他綜合損益按公允價值衡量之金融資產價款	190,533	30,499
透過其他綜合損益按公允價值衡量之金融資產減資退回股款	6,369	1,913
處分透過損益按公允價值衡量之金融資產價款	-	90,951
取得採用權益法之投資價款	-	(23,781)
處分採用權益法之投資價款	-	247,525
因業務收購所產生之現金流出數	(236,207)	-
取得子公司淨現金流入數	5,437	-
預付投資款增加	(30,000)	-
取得不動產、廠房及設備價款	(209,749)	(316,154)
處分不動產、廠房及設備價款	474	494
存出保證金(增加)減少	(455)	96
取得無形資產	(9,137)	(33,862)
其他金融資產增加	(492,329)	-
其他非流動資產增加	(14,461)	(20,370)
<b>投資活動之淨現金流出</b>	<b>(988,960)</b>	<b>(37,689)</b>
<b>籌資活動之現金流量：</b>		
短期借款增加	185,216	754,048
償還短期借款	(565,291)	(1,885,658)
償還長期借款	(88,464)	(69,083)
租賃本金償還	(15,249)	-
發放現金股利	(118,046)	(66,117)
現金增資	-	1,831,500
現金減資	(73,779)	-
員工購買庫藏股	-	60,382
因受領贈與產生者	1,926	-
<b>籌資活動之淨現金(流出)流入</b>	<b>(673,687)</b>	<b>625,072</b>
匯率變動對現金及約當現金之影響	(41,885)	(17,202)
本期現金及約當現金(減少)增加數	(1,126,787)	740,557
期初現金及約當現金餘額	2,345,432	1,604,875
期末現金及約當現金餘額	<b>\$ 1,218,645</b>	<b>2,345,432</b>

(請詳閱後附合併財務報告附註)

董事長：華新科技股份有限公司

經理人：鄭敦仁

會計主管：黃國書

代表人：陳培真

**佳邦科技股份有限公司及子公司**  
**合併財務報告附註**  
**民國一〇八年度及一〇七年度**  
(除另有註明者外，所有金額均以新台幣千元為單位)

## 一、公司沿革

佳邦科技股份有限公司(以下稱「本公司」)於民國八十七年六月二十三日奉經濟部核准設立，註冊地址為苗栗縣竹南鎮科義街11號。本公司股票自民國九十三年六月二十九日起於中華民國證券櫃檯買賣中心掛牌買賣。

本公司及子公司(以下併稱「合併公司」)主要營業項目為積體化保護元件、微波複合化微型天線和模組及積層式微波通訊元件和其模組之研究、開發、製造及銷售等業務。

## 二、通過財務報告之日期及程序

本合併財務報告已於民國一〇九年二月二十六日經董事會通過發布。

## 三、新發布及修訂準則及解釋之適用

(一)已採用金融監督管理委員會認可之新發布及修訂後準則及解釋之影響

合併公司自民國一〇八年起全面採用經金融監督管理委員會(以下簡稱金管會)認可並於民國一〇八年生效之國際財務報導準則編製合併財務報告。相關新發布、修正及修訂之準則及解釋彙列如下：

新發布／修正／修訂準則及解釋	國際會計準則理事會發布之生效日
國際財務報導準則第16號「租賃」	2019年1月1日
國際財務報導解釋第23號「所得稅務處理之不確定性」	2019年1月1日
國際財務報導準則第9號之修正「具有負補償之提前還款特性」	2019年1月1日
國際會計準則第19號之修正「計畫修正、縮減或清償」	2019年1月1日
國際會計準則第28號之修正「對關聯企業及合資之長期權益」	2019年1月1日
國際財務報導準則2015-2017週期之年度改善	2019年1月1日

除下列項目外，適用上述新認可之國際財務報導準則對合併財務報告未造成重大變動。造成重大變動者之性質及影響說明如下：

### 1. 國際財務報導準則第十六號「租賃」

國際財務報導準則第十六號「租賃」(以下簡稱國際財務報導準則第十六號)取代現行國際會計準則第十七號「租賃」(以下簡稱國際會計準則第十七號)、國際財務報導解釋第四號「決定一項安排是否包含租賃」(以下簡稱國際財務報導解釋第四號)、解釋公告第十五號「營業租賃：誘因」及解釋公告第二十七號「評估涉及租賃之法律形式之交易實質」。

## 佳邦科技股份有限公司及子公司合併財務報告附註(續)

合併公司採修正式追溯法過渡至國際財務報導準則第十六號，相關會計政策變動之性質及影響說明如下：

### (1)租賃定義

合併公司先前係依據國際財務報導解釋第四號於合約開始日判斷一項協議是否屬或包含租賃。變更會計政策後則係以國際財務報導準則第十六號之租賃定義評估合約是否屬或包含租賃，會計政策詳附註四(十一)。

過渡至國際財務報導準則第十六號時，合併公司選擇採用權宜作法豁免評估初次適用日前之交易是否為租賃，亦即，將先前已辨識為租賃之合約直接適用國際財務報導準則第十六號之規定。先前已依據國際會計準則第十七號及國際財務報導解釋第四號辨識非屬租賃之合約則不再重新評估是否為租賃。因此，國際財務報導準則第十六號所規定之租賃定義僅適用於初次適用日及之後所簽訂或變更之合約。

### (2)承租人

合併公司為承租人之交易，先前係依據租賃合約是否已移轉附屬於標的資產所有權之幾乎所有風險與報酬評估其分類。於國際財務報導準則第十六號下，則針對租賃合約於資產負債表上認列使用權資產及租賃負債。

合併公司選擇將承租期間少於一年適用短期租賃之認列豁免，先前於國際會計準則第十七號下分類為營業租賃之合約過渡時，租賃負債係以剩餘租賃給付現值衡量，並使用初次適用日合併公司增額借款利率折現。使用權資產則以租賃負債之金額，調整與該租賃有關之所有預付或應付之租賃給付金額衡量。合併公司適用此方式於前述以外之其他所有租賃。

此外，合併公司採用以下權宜作法過渡至國際財務報導準則第十六號：

- A. 針對具有類似特性之租賃組合採用單一折現率。
- B. 依其於初次適用日前刻依據國際會計準則第三十七號「負債準備、或有負債及或有資產」有關虧損性合約之評估結果，作為對使用權資產減損評估之替代方法。
- C. 針對租賃期間於初次適用日後12個月內結束之租賃，適用豁免而不認列使用權資產及租賃負債。
- D. 不將原始直接成本計入初次適用日之使用權資產衡量中。
- E. 於租賃合約包含租賃延長或終止選擇權下，決定租賃期間時，採用後見之明。

## 佳邦科技股份有限公司及子公司合併財務報告附註(續)

### (3)對財務報告之影響

過渡至國際財務報導準則第十六號時，合併公司於初次適用日認列使用權資產及租賃負債之金額分別為30,498千元及17,467千元。長期預付租金減少13,031千元。租賃負債係以合併公司初次適用日之增額借款利率將租賃給付折現，所使用之利率其加權平均數為1.675%。

初次適用日之前一年度揭露之營業租賃承諾金額與初次適用日認列之租賃負債金額調節如下：

	<b>108.1.1</b>
107.12.31合併財務報告揭露之營業租賃承諾金額	\$ 29,870
認列豁免：	
短期租賃	(12,096)
	<b>\$ 17,774</b>
以108.1.1增額借款利率折現後之金額	<b>\$ 17,467</b>
於108.1.1認列之租賃負債金額	<b>\$ 17,467</b>

### 2.國際財務報導解釋第23號「所得稅務處理之不確定性」

新解釋闡明於評估具不確定性之租稅處理對課稅所得(損失)、課稅基礎、未使用課稅損失、未使用投資抵減及稅率之影響時，應假設租稅主管機關將依法審查相關金額，並且於審查時已取得所有相關資訊。

若評估後認為租稅主管機關很有可能接受一項具不確定性之租稅處理，則應以與租稅申報時所使用之處理一致之方式決定課稅所得(損失)、課稅基礎、未使用課稅損失、未使用投資抵減及稅率；反之，若並非很有可能，則得以最有可能金額或期望值兩者較適用者，反映每一項具不確定性之租稅處理之影響。

截至目前為止，合併公司評估適用新準則並無重大影響。

### (二)尚未採用金管會認可之國際財務報導準則之影響

依據金管會民國一〇八年七月二十九日金管證審字第1080323028號令，公開發行以上公司應自民國一〇九年起全面採用經金管會認可並於民國一〇九年生效之國際財務報導準則。相關新發布、修正及修訂之準則及解釋彙列如下：

新發布／修正／修訂準則及解釋	國際會計準則理事會發布之生效日
國際財務報導準則第3號之修正「業務之定義」	2020年1月1日
國際財務報導準則第9號、國際會計準則第39號及國際財務報導準則第7號之修正「利率指標變革」	2020年1月1日
國際會計準則第1號及國際會計準則第8號之修正「重大之定義」	2020年1月1日

## 佳邦科技股份有限公司及子公司合併財務報告附註(續)

合併公司評估適用上述新認可之國際財務報導準則，將不致對合併財務報告造成重大變動。

### (三)金管會尚未認可之新發布及修訂準則及解釋

下表彙列國際會計準則理事會（以下簡稱理事會）已發布及修訂但尚未經金管會認可之準則及解釋：

新發布／修正／修訂準則及解釋	理事會發布之生效日
國際財務報導準則第10號及國際會計準則第28號之修正「投資者與其關聯企業或合資間之資產出售或投入」	尚待理事會決定
國際財務報導準則第17號「保險合約」	2021年1月1日
國際會計準則第1號之修正「將負債分類為流動或非流動」	2022年1月1日

合併公司現正持續評估上述準則及解釋對合併公司財務狀況與經營結果之影響，相關影響待評估完成時予以揭露。

## 四、重大會計政策之彙總說明

本合併財務報告所採用之重大會計政策彙總說明如下。除另有說明者外，下列會計政策已一致適用於本合併財務報告之所有表達期間。

### (一)遵循聲明

本合併財務報告係依照證券發行人財務報告編製準則(以下簡稱「編製準則」)及金管會認可並發布生效之國際財務報導準則、國際會計準則、解釋及解釋公告(以下簡稱「金管會認可之國際財務報導準則」)編製。

### (二)編製基礎

#### 1. 衡量基礎

除下列資產負債表之重要項目外，本合併財務報告係依歷史成本為基礎編製：

- (1)依公允價值衡量之透過損益按公允價值衡量金融資產；
- (2)依公允價值衡量之透過其他綜合損益按公允價值金融資產；及
- (3)淨確定福利負債，係依退休基金資產之公允價值減除確定福利義務現值衡量。

#### 2. 功能性貨幣及表達貨幣

合併公司係以各個營運所處主要經濟環境之貨幣為其功能性貨幣。本合併財務報告係以本公司之功能性貨幣新台幣表達。除另有註明者外，所有以新台幣表達之財務資訊均以新台幣千元為單位。

## 佳邦科技股份有限公司及子公司合併財務報告附註(續)

### (三)合併基礎

#### 1.合併財務報告編製原則

合併財務報告之編製主體包含本公司及由本公司所控制之個體(即子公司)。當本公司暴露於來自對被投資個體之參與之變動報酬或對該等變動報酬享有權利，且透過對被投資個體之權力有能力影響該等報酬時，本公司控制該個體。

自對子公司取得控制之日起，開始將其財務報告納入合併財務報告，直至喪失控制之日為止。合併公司間之交易、餘額及任何未實現收益與費損，業於編製合併財務報告時已全數消除。子公司之綜合損益總額係分別歸屬至本公司業主及非控制權益，即使非控制權益因而成為虧損餘額亦然。

子公司之財務報告業已適當調整，俾使其會計政策與本公司所使用之會計政策一致。

本公司對子公司所有權權益之變動，未導致喪失對子公司之控制者，係作為與業主間之權益交易處理。非控制權益之調整數與所支付或收取對價公允價值間之差額，係直接認列於權益且歸屬於本公司業主。

#### 2.列入合併財務報告之子公司

列入本合併財務報告之子公司包含：

投資公司名稱	子公司名稱	業務性質	所持股權百分比	
			108.12.31	107.12.31
本公司	Inpaq (BVI) Ltd. (Inpaq BVI)	控股	100%	100%
本公司	Canfield Limited	銷售電子元件、電腦產品及周邊輸入輸出設備、通訊產品及組件、天線批發、佣金代理及售後服務	100% (註1)	33%
本公司	Inpaq Technology USA, Inc.(Inpaq USA)	銷售電子元件、電腦產品及周邊輸入輸出設備、通訊產品及組件、天線批發、佣金代理及售後服務	100% (註2)	-%
Inpaq BVI	Inpaq (Cayman Islands) Ltd.(Inpaq Cayman)	控股	100%	100%
Inpaq BVI	禾邦科技(香港)有限公司(禾邦香港)	控股	100%	100%
Inpaq Cayman	禾邦電子(蘇州)有限公司(禾邦蘇州)	生產銷售新型高頻電子元器件、電力電子元器件、光電器件、傳感器件以及配套產品	100%	100%

佳邦科技股份有限公司及子公司合併財務報告附註(續)

投資公司名稱	子公司名稱	業務性質	所持股權百分比	
			108.12.31	107.12.31
Inpaq Cayman	禾邦電子(中國)有限公司(禾邦中國)	開發、生產新型電子元器件、片式元器件、敏感元器件及傳感器、電力電子元器件、新型機電元件及銷售	100%	100%
禾邦香港	佳邦貿易(蘇州)有限公司(佳邦貿易)	銷售電子元件、電腦產品及周邊輸入輸出設備、通訊產品及組件、天線批發、佣金代理及售後服務	100%	100%
禾邦蘇州	禾邦貿易(蘇州)有限公司(禾邦貿易)	銷售電子元件、電腦產品及周邊輸入輸出設備、通訊產品及組件、天線批發、佣金代理及售後服務	100%	100%
禾邦蘇州	禾邦電子(香港)有限公司(禾邦電子香港)	控股	100%	100% (註3)
禾邦電子香港	台灣禾邦電子有限公司(台灣禾邦)	電子零組件製造、批發及零售	100%	100% (註3)

註1：本公司於民國一〇八年第二季由原持有33%增加投資為持股100%之子公司。

註2：本公司於民國一〇八年第四季設立之100%子公司。

註3：本公司於民國一〇七年第三季設立之100%子公司。

3.未列入合併財務報告之子公司：無。

(四)外幣

1.外幣交易

外幣交易依交易日之匯率換算為功能性貨幣。於後續每一報導期間結束日(以下簡稱報導日)之外幣貨幣性項目依當日之匯率換算為功能性貨幣，以公允價值衡量之外幣非貨幣性項目依衡量公允價值當日之匯率換算為功能性貨幣，以歷史成本衡量之外幣非貨幣性項目則依交易日之匯率換算。除指定為透過其他綜合損益按公允價值衡量之權益工具、指定為國外營運機構淨投資避險之金融負債或合格之現金流量避險於避險有效範圍內，換算所產生之外幣兌換差異認列於其他綜合損益外，其餘通常係認列為損益。

2.國外營運機構

國外營運機構之資產及負債，係依報導日之匯率換算為新台幣；股東權益科目除期初保留盈餘以上期期末換算後之餘額結轉外，其餘按歷史匯率換算為新台幣；除高度通貨膨脹經濟者外，收益及費損項目依當期平均匯率換算為新台幣，所產生之兌換差額均認列為其他綜合損益。



## 佳邦科技股份有限公司及子公司合併財務報告附註(續)

### (五)資產與負債區分流動與非流動之分類標準

符合下列條件之一之資產列為流動資產，非屬流動資產之所有其他資產則列為非流動資產：

- 1.預期於正常營業週期中實現，或意圖將其出售或消耗者。
- 2.主要為交易目的而持有者。
- 3.預期將於報導期間後十二個月內實現者。
- 4.該資產為現金及約當現金，但於報導期間後至少十二個月將該資產交換或用以清償負債受到其他限制者除外。

符合下列條件之一之負債列為流動負債，非屬流動負債之所有其他負債則列為非流動負債：

- 1.預期將於正常營業週期中清償者。
- 2.主要為交易目的而持有者。
- 3.預期將於報導期間後十二個月內到期清償者。
- 4.不能無條件將清償期限遞延至報導期間後至少十二個月者。負債之條款可能依交易對方之選擇，以發行權益工具而導致其清償者，並不影響其分類。

### (六)現金及約當現金

現金包括庫存現金、活期存款及支票存款。約當現金係指可隨時轉換成定額現金且價值變動風險甚小之短期並具高度流動性之投資。定期存款符合前述定義且持有目的係為滿足短期現金承諾而非投資或其他目的者列報於約當現金。

### (七)金融工具

應收帳款及所發行之債務證券原始係於產生時認列。所有其他金融資產及金融負債原始係於合併公司成為金融工具合約條款之一方時認列。非透過損益按公允價值衡量之金融資產（除不包含重大財務組成部分之應收帳款外）或金融負債原始係按公允價值加計直接可歸屬於該取得或發行之交易成本衡量。不包含重大財務組成部分之應收帳款原始係按交易價格衡量。

#### 1.金融資產

金融資產之購買或出售符合慣例交易者，合併公司對以相同方式分類之金融資產，其所有購買及出售一致地採交易日或交割日會計處理。

原始認列時金融資產分類為：按攤銷後成本衡量之金融資產、透過其他綜合損益按公允價值衡量之債務工具投資、透過其他綜合損益按公允價值衡量之權益工具投資或透過損益按公允價值衡量之金融資產。合併公司僅於改變管理金融資產之經營模式時，始自下一個報導期間之首日起重分類所有受影響之金融資產。

## 佳邦科技股份有限公司及子公司合併財務報告附註(續)

### (1)按攤銷後成本衡量之金融資產

金融資產同時符合下列條件，且未指定為透過損益按公允價值衡量時，係按攤銷後成本衡量：

- 係在以收取合約現金流量為目的之經營模式下持有該金融資產。
- 該金融資產之合約條款產生特定日期之現金流量，完全為支付本金及流通在外本金金額之利息。

該等資產後續以原始認列金額加減計採有效利息法計算之累積攤銷數，並調整任何備抵損失之攤銷後成本衡量。利息收入、外幣兌換損益及減損損失係認列於損益。除列時，將利益或損失列入損益。

### (2)透過其他綜合損益按公允價值衡量之金融資產

債務工具投資同時符合下列條件，且未指定為透過損益按公允價值衡量時，係透過其他綜合損益按公允價值衡量：

- 係在以收取合約現金流量及出售為目的之經營模式下持有該金融資產。
- 該金融資產之合約條款產生特定日期之現金流量，完全為支付本金及流通在外本金金額之利息。

合併公司於原始認列時，可作一不可撤銷之選擇，將非持有供交易之權益工具投資後續公允價值變動列報於其他綜合損益。前述選擇係按逐項工具基礎所作成。

屬債務工具投資者後續按公允價值衡量。按有效利息法計算之利息收入、外幣兌換損益及減損損失認列於損益，其餘淨利益或損失係認列為其他綜合損益。於除列時，累計之其他綜合損益金額重分類至損益。

屬權益工具投資者後續按公允價值衡量。股利收入（除非明顯代表部分投資成本之回收）係認列於損益。其餘淨利益或損失係認列為其他綜合損益且不重分類至損益。

權益投資之股利收入於合併公司有權利收取股利之日認列（通常係除息日）。

### (3)透過損益按公允價值衡量之金融資產

非屬上述按攤銷後成本衡量或透過其他綜合損益按公允價值衡量之金融資產，係透過損益按公允價值衡量。合併公司於原始認列時，為消除或重大減少會計配比不當，得不可撤銷地將符合按攤銷後成本衡量或透過其他綜合損益按公允價值衡量條件之金融資產，指定為透過損益按公允價值衡量之金融資產。

該等資產後續按公允價值衡量，其淨利益或損失（包含任何股利及利息收入）係認列為損益。

## 佳邦科技股份有限公司及子公司合併財務報告附註(續)

### (4)金融資產減損

合併公司針對按攤銷後成本衡量之金融資產(包括現金及約當現金、應收款項、其他金融資產及存出保證金等)、透過其他綜合損益按公允價值衡量之債務工具投資及合約資產之預期信用損失認列備抵損失。

下列金融資產係按十二個月預期信用損失金額衡量備抵損失，其餘係按存續期間預期信用損失金額衡量：

- 判定債務證券於報導日之信用風險低；及
- 其他債務證券及銀行存款之信用風險(即金融工具之預期存續期間發生違約之風險)自原始認列後未顯著增加。

應收款項之備抵損失係按存續期間預期信用損失金額衡量。

於判定自原始認列後信用風險是否已顯著增加時，合併公司考量合理且可佐證之資訊(無需過度成本或投入即可取得)，包括質性及量化資訊，及根據合併公司之歷史經驗、信用評估及前瞻性資訊所作之分析。

若金融工具之信用風險評等相當於全球所定義之「投資等級」(為標準普爾之投資等級BBB-、穆迪之投資等級Baa3或中華信評之投資等級twA，或高於該等級者)，合併公司視為該債務證券之信用風險低。

若合約款項逾期超過六十天，合併公司假設金融資產之信用風險已顯著增加。

若合約款項逾期超過一百八十天，或借款人不不太可能履行其信用義務支付全額款項予合併公司時，合併公司視為該金融資產發生違約。

存續期間預期信用損失係指金融工具預期存續期間所有可能違約事項產生之預期信用損失。

十二個月預期信用損失係指金融工具於報導日後十二個月內可能違約事項所產生之預期信用損失(或較短期間，若金融工具之預期存續期間短於十二個月時)。

衡量預期信用損失之最長期間為合併公司暴露於信用風險之最長合約期間。

預期信用損失為金融工具預期存續期間信用損失之機率加權估計值。信用損失係按所有現金短收之現值衡量，亦即合併公司依據合約可收取之現金流量與合併公司預期收取之現金流量之差額。預期信用損失係按金融資產之有效利率折現。

按攤銷後成本衡量之金融資產之備抵損失係自資產之帳面金額中扣除。透過其他綜合損益按公允價值衡量債務工具投資之備抵損失係調整損益及認列於其他綜合損益(而不減少資產之帳面金額)。

當合併公司對回收金融資產整體或部分無法合理預期時，係直接減少其金融資產總帳面金額。合併公司係以是否合理預期可回收之基礎個別分析沖銷之時點及金額。合併公司預期已沖銷金額將不會重大迴轉。然而，已沖銷之金融資產仍可強制執行，以符合合併公司回收逾期金額之程序。

## 佳邦科技股份有限公司及子公司合併財務報告附註(續)

### (5) 金融資產之除列

合併公司僅於對來自該資產現金流量之合約權利終止，或已移轉金融資產且該資產所有權之幾乎所有之風險及報酬已移轉予其他企業，或既未移轉亦未保留所有權之幾乎所有風險及報酬且未保留該金融資產之控制時，始將金融資產除列。

合併公司簽訂移轉金融資產之交易，若保留已移轉資產所有權之所有或幾乎所有風險及報酬，則仍持續認列於資產負債表。

### 2. 金融負債及權益工具

#### (1) 負債或權益之分類

合併公司發行之債務及權益工具係依據合約協議之實質與金融負債及權益工具之定義分類為金融負債或權益。

#### (2) 權益交易

權益工具係指表彰合併公司於資產減除其所有負債後剩餘權益之任何合約。合併公司發行之權益工具係以取得之價款扣除直接發行成本後之金額認列。

#### (3) 金融負債

金融負債係分類為攤銷後成本或透過損益按公允價值衡量。金融負債若屬持有供交易、衍生工具或於原始認列時指定，則分類為透過損益按公允價值衡量。透過損益按公允價值衡量之金融負債係以公允價值衡量，且相關淨利益及損失，包括任何利息費用，係認列於損益。

其他金融負債後續採有效利息法按攤銷後成本衡量。利息費用及兌換損益係認列於損益。除列時之任何利益或損失亦係認列於損益。

#### (4) 金融負債之除列

合併公司係於合約義務已履行、取消或到期時，除列金融負債。當金融負債條款修改且修改後負債之現金流量有重大差異，則除列原金融負債，並以修改後條款為基礎按公允價值認列新金融負債。

除列金融負債時，其帳面金額與所支付或應支付對價總額(包含任何所移轉之非現金資產或承擔之負債)間之差額認列為損益。

#### (5) 金融資產及負債之互抵

金融資產及金融負債僅於合併公司目前有法律上有可執行之權利進行互抵及有意圖以淨額交割或同時變現資產及清償負債時，方予以互抵並以淨額表達於資產負債表。

### (八) 存貨

存貨係以成本與淨變現價值孰低衡量。成本包括使其達可供使用的地點及狀態所發生之必要支出，並採加權平均法計算。淨變現價值係正常營業下之估計售價減除至完工尚需投入之成本及銷售費用為計算基礎。

## 佳邦科技股份有限公司及子公司合併財務報告附註(續)

### (九)投資關聯企業

關聯企業係指合併公司持有被投資公司百分之二十至百分之五十之表決權，或未達百分之二十，但對其財務及營運政策具有重大影響力但未達控制能力者，並採權益法評價。

在權益法下，原始取得時係依成本認列，投資成本包含交易之成本。投資關聯企業之帳面金額包括原始投資時所辨認之商譽，減除任何累計減損損失。

合併財務報告包括自具有重大影響力之日起至喪失重大影響力之日止，於進行與合併公司會計政策一致性之調整後，合併公司依權益比例認列各該投資關聯企業之損益及其他綜合損益之金額。當關聯企業發生非損益及其他綜合損益之權益變動且不影響合併公司對其之持股比例時，合併公司將歸屬於合併公司可享有關聯企業份額下之權益變動按持股比例認列為資本公積。

合併公司與關聯企業間之交易所產生之未實現利益及損失，僅在非關係人投資者對關聯企業之權益範圍內，認列於企業財務報表。

當合併公司依比例應認列關聯企業之損失份額等於或超過其在關聯企業之權益時，即停止認列其損失，而僅於發生法定義務、推定義務或已代該被投資公司支付款項之範圍內，認列額外之損失及相關負債。

### (十)不動產、廠房及設備

#### 1.認列與衡量

不動產、廠房及設備項目係依成本（包括資本化之借款成本）減累計折舊及任何累計減損衡量。

不動產、廠房及設備之重大組成部分耐用年限不同時，則視為不動產、廠房及設備之單獨項目（主要組成部分）處理。

不動產、廠房及設備之處分利益或損失係認列於損益。

#### 2.後續成本

後續支出僅於其未來經濟效益很有可能流入合併公司時始予以資本化。

#### 3.折 舊

折舊係依資產成本減除殘值計算，並採直線法於每一組成部分之估計耐用年限內認列於損益。

土地不予提列折舊。

當期及比較期間之估計耐用年限如下：

- (1)房屋及建築：3~50年
- (2)機器設備：3~8年
- (3)其他設備：1~8年
- (4)租賃改良：2~9年

## 佳邦科技股份有限公司及子公司合併財務報告附註(續)

房屋及建築之重大組成部分主要有廠房主建物及機電動力設備及工程等，並分別按其耐用年限50年及20年予以計提折舊。

折舊方法、耐用年限及殘值係至少於每一報導日檢視，剩餘耐用年限、折舊方法及殘值，並於必要時適當調整。

### (十一)租賃

#### 民國一〇八年一月一日開始適用

##### 1.租賃之判斷

合併公司係於合約成立日評估合約是否係屬或包含租賃，若合約轉讓對已辨認資產之使用之控制權一段時間以換得對價，則合約係屬或包含租賃。為評估合約是否係屬租賃，合併公司針對以下項目評估：

- (1)該合約涉及使用一項已辨認資產，該已辨認資產係於合約中被明確指定或藉由於可供使用之時被隱含指定，其實體可區分或可代表實質所有產能。若供應者具有可替換該資產之實質性權利，則該資產並非已辨認資產；且
- (2)客戶於整個使用期間具有取得來自使用已辨認資產之幾乎所有經濟效益之權利；且
- (3)於符合下列情況之一時，合併公司取得主導已辨認資產之使用之權利：
  - 客戶在整個使用期間具有主導已辨認資產之使用方式及使用目的之權利。
  - 有關該資產之使用方式及使用目的之攸關決策係預先決定，且：
    - 客戶在整個使用期間具有操作該資產之權利，且供應者並無改變該等操作指示之權利；或
    - 客戶設計該資產之方式已預先決定其整個使用期間之使用方式及使用目的。

於租賃成立日或重評估合約是否包含租賃時，合併公司係以相對單獨價格為基礎將合約中之對價分攤至個別租賃組成部份。

##### 2.承租人

合併公司於租賃開始日認列使用權資產及租賃負債，使用權資產係以成本為原始衡量，該成本包含租賃負債之原始衡量金額，調整租賃開始日或之前支付之任何租賃給付，並加計所發生之原始直接成本及為拆卸、移除標的資產及復原其所在地點或標的資產之估計成本，同時減除收取之任何租賃誘因。

使用權資產後續於租賃開始日至使用權資產之耐用年限屆滿時或租賃期間屆滿時兩者之較早者以直線法提列折舊。此外，合併公司定期評估使用權資產是否發生減損並處理任何已發生之減損損失，並於租賃負債發生再衡量的情況下配合調整使用權資產。

## 佳邦科技股份有限公司及子公司合併財務報告附註(續)

租賃負債係以租賃開始日尚未支付之租賃給付之現值為原始衡量。若租賃隱含利率容易確定，則折現率為該利率，若並非容易確定，則使用合併公司之增額借款利率。一般而言，合併公司係採用其增額借款利率為折現率。

計入租賃負債衡量之租賃給付包括：

- (1) 固定給付，包括實質固定給付；
- (2) 取決於某項指數或費率之變動租賃給付，採用租賃開始日之指數或費率為原始衡量；
- (3) 預期支付之殘值保證金額；及
- (4) 於合理確定將行使購買選擇權或租賃終止選擇權時之行使價格或所須支付之罰款。

租賃負債後續係以有效利息法計提利息，並於發生以下情況時再衡量其金額：

- (1) 用以決定租賃給付之指數或費率變動導致未來租賃給付有變動；
- (2) 預期支付之殘值保證金額有變動；
- (3) 標的資產購買選擇權之評估有變動；
- (4) 對是否行使延長或終止選擇權之估計有所變動，而更改對租賃期間之評估；
- (5) 租賃標的、範圍或其他條款之修改。

租賃負債因前述用以決定租賃給付之指數或費率變動、殘值保證金額有變動以及購買、延長或終止選擇權之評估變動而再衡量時，係相對應調整使用權資產之帳面金額，並於使用權資產之帳面金額減至零時，將剩餘之再衡量金額認列於損益中。

對於減少租賃範圍之租賃修改，則係減少使用權資產之帳面金額以反映租賃之部分或全面終止，並將其與租賃負債再衡量金額間之差額則認列於損益中。

合併公司將不符合投資性不動產定義之使用權資產及租賃負債分別以單行項目表達於資產負債表中。

針對承租期間少於一年內之短期租賃及低價值標的資產租賃，合併公司選擇不認列使用權資產及租賃負債，而係將相關租賃給付依直線基礎於租賃期間內認列為費用。

### 民國一〇八年一月一日以前適用

#### 承租人

合併公司租賃係屬營業租賃，該等租賃資產未認列於合併公司之資產負債表。

營業租賃之租金給付(不包括保險及維護等服務成本)依直線基礎於租賃期間認列為費用。

## 佳邦科技股份有限公司及子公司合併財務報告附註(續)

### (十二)無形資產

#### 1.認列及衡量

研究活動相關支出於發生時認列為損益。

發展支出僅於其能可靠衡量、產品或流程之技術或商業可行性已達成、未來經濟效益很有可能流入合併公司，及合併公司意圖且具充足資源以完成該發展且加以使用或出售該資產時，始予以資本化。其他發展支出則於發生時認列於損益。原始認列後，資本化之發展支出以其成本減除累計攤銷及累計減損後之金額衡量。

#### 2.後續支出

後續支出僅於可增加相關特定資產之未來經濟效益時始予以資本化。所有其他支出於發生時認列於損益，包括內部發展之商譽及品牌。

#### 3.攤銷

除商譽外，攤銷係依資產成本減除估計殘值計算，並自無形資產達可供使用狀態起，採直線法於其估計耐用年限內認列為損益。

合併公司於每一報導日檢視無形資產之攤銷方法、耐用年限及殘值，並於必要時適當調整。

### (十三)非金融資產減損

合併公司於每一報導日評估是否有跡象顯示非金融資產（除存貨、合約資產、遞延所得稅資產外）之帳面金額可能有減損。若有任一跡象存在，則估計該資產之可回收金額。商譽係每年定期進行減損測試。

為減損測試之目的，係將現金流入大部分獨立於其他個別資產或資產群組之現金流入之一組資產作為最小可辨認資產群組。企業合併取得之商譽係分攤至預期可自合併綜效受益之各現金產生單位或現金產生單位群組。

可回收金額為個別資產或現金產生單位之公允價值減處分成本與其使用價值孰高者。於評估使用價值時，估計未來現金流量係以稅前折現率折算至現值，該折現率應反映現時市場對貨幣時間價值及對該資產或現金產生單位特定風險之評估。

個別資產或現金產生單位之可回收金額若低於帳面金額，則認列減損損失。

減損損失係立即認列於損益，且係先減少該現金產生單位受攤商譽之帳面金額，次就該單位內其他各資產帳面金額之比例減少各該資產帳面金額。

商譽減損損失不予迴轉。商譽以外之非金融資產則僅在不超過該資產若未於以前年度認列減損損失時所決定之帳面金額（減除折舊或攤銷）之範圍內迴轉。

### (十四)收入之認列

#### 客戶合約之收入

收入係按移轉商品而預期有權取得之對價衡量。合併公司係於對商品之控制移轉予客戶而滿足履約義務時認列收入。合併公司依主要收入項目說明如下：



## 佳邦科技股份有限公司及子公司合併財務報告附註(續)

### 1.銷售商品

合併公司研究、開發、生產、製造及銷售積體化保護元件、微波複合化微型天線等電子零組件。合併公司係於對產品之控制移轉時認列收入。該產品之控制移轉係指產品已交付給客戶，客戶能完全裁決產品之銷售通路及價格，且已無會影響客戶接受該產品之未履行義務。交付係發生於產品運送至特定地點，其陳舊過時及損失風險已移轉予客戶，及客戶已依據銷售訂單接受產品，驗收條款已失效，或合併公司有客觀證據認為已滿足所有驗收條件時。

合併公司於交付商品時認列應收帳款，因合併公司在該時點具無條件收取對價之權利。

### 2.財務組成部分

合併公司預期所有客戶合約移轉商品予客戶之時間與客戶為該商品付款之時間間隔皆不超過一年，因此，合併公司不調整交易價格之貨幣時間價值。

## (十五)員工福利

### 1.確定提撥計畫

確定提撥退休金計畫之提撥義務係於員工提供服務期間內認列為費用。預付提撥數將導致退還現金或減少未來支付之範圍內，認列為一項資產。

### 2.確定福利計畫

本公司對確定福利計畫之淨義務係分別針對各項福利計畫以員工當期或以前期間服務所賺得之未來福利金額折算為現值計算，並減除任何計畫資產之公允價值。

確定福利義務每年由合格精算師以預計單位福利法精算。當計算結果對本公司可能有利時，認列資產係以從該計畫退還提撥金或對該計畫減少未來提撥金之形式可得之任何經濟效益之現值為限。計算經濟效益現值時，係考量任何最低資金提撥要求。

淨確定福利負債之再衡量數，包含精算損益、計畫資產報酬（不包括利息），及資產上限影響數之任何變動（不包括利息）係立即認列於其他綜合損益，並累計於保留盈餘。本公司決定淨確定福利負債（資產）之淨利息費用（收入），係使用年度報導期間開始時所決定之淨確定福利負債（資產）及折現率。確定福利計畫之淨利息費用及其他費用係認列於損益。

計畫修正或縮減時，所產生與前期服務成本或縮減利益或損失相關之福利變動數，係立即認列為損益。本公司於清償發生時，認列確定福利計畫之清償損益。

### 3.短期員工福利

短期員工福利義務係於服務提供時認列為費用。若係因員工過去提供服務而使合併公司負有現時之法定或推定支付義務，且該義務能可靠估計時，將該金額認列為負債。

## 佳邦科技股份有限公司及子公司合併財務報告附註(續)

### (十六)股份基礎給付交易

權益交割之股份基礎給付協議以給與日之公允價值，於該獎酬之既得期間內，認列費用並增加相對權益。認列之費用係隨預期符合服務條件及非市價既得條件之獎酬數量予以調整；而最終認列之金額係以既得日符合服務條件及非市價既得條件之獎酬數量為基礎衡量。

### (十七)所得稅

所得稅包括當期及遞延所得稅。除與企業合併、直接認列於權益或其他綜合損益之項目相關者外，當期所得稅及遞延所得稅應認列於損益。

當期所得稅包括依據當年度課稅所得(損失)計算之預計應付所得稅或應收退稅款，及任何對以前年度應付所得稅或應收退稅款之調整。其金額係按報導日之法定稅率或實質性立法之稅率衡量預期將支付或收取款項之最佳估計值。

遞延所得稅係就資產及負債於財務報導目的之帳面金額與其課稅基礎之暫時性差異予以衡量認列。

遞延所得稅係以預期暫時性差異迴轉時之稅率衡量，採用報導日之法定稅率為基礎。

合併公司僅於同時符合下列條件時，始將遞延所得稅資產及遞延所得稅負債互抵：

- 1.有法定執行權將當期所得稅資產及當期所得稅負債互抵；且
- 2.遞延所得稅資產及遞延所得稅負債與下列由同一稅捐機關課徵所得稅之納稅主體之一有關；

(1)同一納稅主體；或

(2)不同納稅主體，惟各主體意圖在重大金額之遞延所得稅資產預期回收及遞延所得稅負債預期清償之每一未來期間，將當期所得稅負債及資產以淨額基礎清償，或同時實現資產及清償負債。

對於可遞轉後期之未使用所得稅抵減及可減除暫時性差異，在很有可能未來課稅所得可供使用之範圍內，認列為遞延所得稅資產。並於每一報導日予以重評估，就相關所得稅利益非屬很有可能實現之範圍內予以調減；或在變成很有可能未來有足夠課稅所得之範圍內迴轉原已減少之金額。

### (十八)企業合併

合併公司對每一企業合併皆採用收購法處理，商譽係依收購日移轉對價之公允價值，包括歸屬於被收購者任何非控制權益之金額，減除所取得之可辨認資產及承擔之負債之淨額(通常為公允價值)進行衡量。若減除後之餘額為負數，則合併公司重新評估是否已正確辨認所有取得之資產及所有承擔之負債後，始將廉價購買利益認列於損益。

## 佳邦科技股份有限公司及子公司合併財務報告附註(續)

除與發行債務或權益工具相關者外，與企業合併相關之交易成本均應於發生時立即認列為合併公司之費用。

於分階段達成之企業合併中，合併公司以收購日之公允價值重新衡量其先前已持有被收購者之權益，若因而產生任何利益或損失，則認列為損益。對於被收購者權益價值之變動於收購日前已於其他綜合損益中認列之金額，應依合併公司若直接處分其先前已持有權益之相同方式處理，若處分該權益時宜將其重分類至損益，則該金額係重分類至損益。

若企業合併之原始會計處理於合併交易發生之報導日前尚未完成，合併公司對於尚不完整之會計處理項目係以暫定金額認列，並於衡量期間內予以追溯調整或認列額外之資產或負債，以反映於衡量期間所取得關於收購日已存在事實與情況之新資訊。衡量期間自收購日起不超過一年。

### (十九)每股盈餘

合併公司列示歸屬於本公司普通股權益持有人之基本及稀釋每股盈餘。合併公司基本每股盈餘係以歸屬於本公司普通股權益持有人之損益，除以當期加權平均流通在外普通股股數計算之。稀釋每股盈餘則係將歸屬於本公司普通股權益持有人之損益及加權平均流通在外普通股股數，分別調整所有潛在稀釋普通股之影響後計算之。合併公司之潛在稀釋普通股為得採股票發放之員工酬勞。

### (二十)部門資訊

營運部門係合併公司之組成部分，從事可能賺得收入並發生費用（包括與合併公司內其他組成部分間交易相關之收入及費用）之經營活動。所有營運部門之營運結果均定期由合併公司主要營運決策者複核，以制定分配資源予該部門之決策並評量其績效，各營運部門並具單獨之財務資訊。

## 五、重大會計判斷、估計及假設不確定性之主要來源

管理階層依編製準則及金管會認可之國際財務報導準則編製本合併財務報告時，必須作出判斷、估計及假設，其將對會計政策之採用及資產、負債、收益及費用之報導金額有所影響。實際結果可能與估計存有差異。

管理當局持續檢視估計及基本假設，會計估計變動於變動期間及受影響之未來期間予以認列。會計政策涉及重大判斷，且對本合併財務報告已認列金額有重大影響之資訊如下：

### (一)應收帳款之備抵損失

合併公司應收帳款之備抵損失，係以違約風險及預期損失率之假設為基礎估計。合併公司於每一報導日考量歷史經驗、目前市場狀況及前瞻性估計，以判斷計算減損時須採用之假設及選擇之輸入值。相關假設及輸入值之詳細說明請詳附註六(三)。

## 佳邦科技股份有限公司及子公司合併財務報告附註(續)

### (二)存貨之評價

由於存貨須以成本與淨變現價值孰低衡量，合併公司評估報導日存貨因正常損耗、過時陳舊或無市場銷售價值之金額，並將存貨成本沖減至淨變現價值。此存貨評價主要係依未來特定期間內之產品需求為估計基礎，故可能因產業快速變遷而產生重大變動。存貨評價估列情形請詳附註六(四)。

### (三)遞延所得稅之認列

遞延所得稅資產係於未來很有可能具有足夠之課稅所得供可減除暫時性差異及虧損扣抵使用時方予以認列。合併公司係依據預期未來銷貨收入成長、利潤率、免稅期間、可使用之所得稅抵減及稅務規畫等假設，評估遞延所得稅資產之可實現性。經濟、產業環境變遷及法令之改變，均可能造成遞延所得稅資產之重大調整。遞延所得稅資產之估列請詳附註六(十六)。

合併公司之會計政策及揭露包含採用公允價值衡量金融、非金融資產及負債。合併公司之財務部門負責進行獨立公允價值驗證，藉獨立來源資料使評價結果貼近市場狀態、確認資料來源係獨立、可靠、且能代表可執行價格，並定期校準評價模型、進行回溯測試、更新評價模型所需輸入值及其他任何必要之公允價值調整，以確保評價結果係屬合理。

合併公司在衡量資產和負債時，盡可能使用市場可觀察之輸入值。公允價值之等級係以評價技術使用之輸入值為依據，其歸類如下：

第一級：相同資產或負債於活絡市場之公開報價(未經調整)。

第二級：除包含於第一級之公開報價外，資產或負債之輸入參數係直接(即價格)或間接(即由價格推導而得)可觀察。

第三級：資產或負債之輸入參數非基於可觀察之市場資料(非可觀察參數)。

若發生公允價值各等級間之移轉事項或情況，合併公司係於報導日認列該移轉。衡量公允價值所採用假設之相關資訊請詳附註六(廿二)金融工具。

## 六、重要會計項目之說明

### (一)現金及約當現金

	<u>108.12.31</u>	<u>107.12.31</u>
現金及銀行存款	\$ 924,309	1,404,668
定期存款	<u>294,336</u>	<u>940,764</u>
	<u><b>\$ 1,218,645</b></u>	<u><b>2,345,432</b></u>

截至民國一〇八年十二月三十一日止，因流動性考量轉列其他金融資產-流動項下之銀行存款為509,660千元。

合併公司金融資產及負債之匯率風險之揭露請詳附註六(廿二)。

佳邦科技股份有限公司及子公司合併財務報告附註(續)

(二)金融資產

明細如下：

1.透過損益按公允價值衡量之金融資產－流動：

本公司於民國一〇七年處分上緯國際投資控股(股)公司股票、正基科技(股)公司股票、禾伸堂(股)公司股票及聯茂電子(股)公司股票，處分價款共計90,951千元。

2.透過其他綜合損益按公允價值衡量之金融資產－非流動：

	<u>108.12.31</u>	<u>107.12.31</u>
透過其他綜合損益按公允價值衡量之債務工具：		
國外上市公司債—法國興業銀行	\$ 94,410	-
國外上市公司債—法國巴黎銀行	93,349	-
	<u>187,759</u>	<u>-</u>
透過其他綜合損益按公允價值衡量之權益工具：		
國內上市(櫃)公司股票	192,365	191,552
國內非上市(櫃)公司股票	19,742	177,191
	<u>212,107</u>	<u>368,743</u>
	<u><b>\$ 399,866</b></u>	<u><b>368,743</b></u>

(1)透過其他綜合損益按公允價值衡量之債務工具投資

合併公司評估係藉由收取合約現金流量及出售金融資產達成目的之經營模式持有下列債券投資，故自民國一〇八年六月十一日開始列報於透過其他綜合損益按公允價值衡量之金融資產。

合併公司分別於民國一〇八年六月及九月購買法國巴黎銀行美元公司債券及法國興業銀行美元公司債券面額均為美金3,000千元，取得時之公允價值為199,435千元，到期日分別為民國一一三年一月十日及一一六年一月十二日，其有效利率分別為3.8%及4.0%。

(2)透過其他綜合損益按公允價值衡量之權益工具投資

合併公司持有該等權益工具投資為策略性投資且非為交易目的所持有，故已指定為透過其他綜合損益按公允價值衡量。

合併公司因上列指定透過其他綜合損益按公允價值衡量之權益工具投資，於民國一〇八年度及一〇七年度認列之股利收入分別為4,705千元及16,332千元。

## 佳邦科技股份有限公司及子公司合併財務報告附註(續)

源榮創業投資(股)公司經民國一〇八年度及一〇七年度股東常會決議辦理減資，並退還股款6,369千元及1,913千元予合併公司。

合併公司於民國一〇七年第三季取得晶喬科技(股)公司股票，取得價款為15,000千元。

合併公司於民國一〇八年一月一日至十二月三十一日出售部分透過其他綜合損益按公允價值衡量之金融資產，處分時之公允價值為189,632千元，累積處分損失計20,226千元，已將前述累積處分損失自其他權益移轉至保留盈餘，截至民國一〇八年十二月三十一日相關價款皆已收回。另，有關鈺邦科技(股)公司轉入說明，請詳附註六(六)項下說明。

合併公司於民國一〇七年第四季出售部分透過其他綜合損益按公允價值衡量之金融資產，處分時之公允價值為26,743千元，累積處分損失計4,841千元，已將前述累積處分損失自其他權益移轉至保留盈餘，截至民國一〇七年十二月三十一日已收回25,842千元，剩餘款項901千元已於民國一〇八年一月收回；另，民國一〇七年一月收回以前年度之剩餘款項4,657千元。

### (三)應收票據及帳款淨額(含關係人)

#### 1.應收票據：

	<u>108.12.31</u>	<u>107.12.31</u>
應收票據—因營業而發生	<u>\$ 97,939</u>	<u>102,831</u>

#### 2.應收帳款淨額：

	<u>108.12.31</u>	<u>107.12.31</u>
應收帳款	\$ 1,184,694	1,413,017
減：備抵損失	<u>(23,964)</u>	<u>(24,998)</u>
	<u>\$ 1,160,730</u>	<u>1,388,019</u>

#### 3.應收關係人款項：

	<u>108.12.31</u>	<u>107.12.31</u>
應收關係人款項	<u>\$ 243,500</u>	<u>11,327</u>

合併公司針對所有應收票據及帳款(含關係人)採用簡化作法估計預期信用損失，亦即使用存續期間預期信用損失衡量，為此衡量目的，該等應收票據及帳款(含關係人)係按代表客戶依據合約條款支付所有到期金額能力之共同信用風險特性予以分組，並已納入前瞻性之資訊，包括總體經濟及相關產業資訊。

佳邦科技股份有限公司及子公司合併財務報告附註(續)

合併公司應收票據及帳款(含關係人)之預期信用損失分析如下：

<b>108.12.31</b>			
	帳面金額	加權平均預期 信用損失率	備抵存續期間 預期信用損失
未逾期	\$ 1,476,591	-	-
逾期1~90天	32,065	20%	6,487
逾期91~180天	6	100%	6
逾期181天以上	<u>17,471</u>	100%	<u>17,471</u>
	<b><u>\$ 1,526,133</u></b>		<b><u>23,964</u></b>

<b>107.12.31</b>			
	帳面金額	加權平均預期 信用損失率	備抵存續期間 預期信用損失
未逾期	\$ 1,459,333	-	-
逾期1~90天	45,708	6.3%	2,864
逾期91~180天	5,823	100%	5,823
逾期181天以上	<u>16,311</u>	100%	<u>16,311</u>
	<b><u>\$ 1,527,175</u></b>		<b><u>24,998</u></b>

應收款之備抵損失變動表如下：

	<b>108年度</b>	<b>107年度</b>
期初餘額	\$ 24,998	25,261
認列減損損失	-	2,084
本期沖銷數	(461)	(2,092)
匯率影響數	(573)	(255)
期末餘額	<b><u>\$ 23,964</u></b>	<b><u>24,998</u></b>

註：合併公司評估初次適用IFRS 9編製之民國一〇七年一月一日之備抵損失無相關調整數。

(四)存貨淨額

	<b>108.12.31</b>	<b>107.12.31</b>
原料	\$ 177,522	165,886
在製品及半成品	113,105	116,317
製成品及商品	<u>189,228</u>	<u>228,432</u>
	<b><u>\$ 479,855</u></b>	<b><u>510,635</u></b>

佳邦科技股份有限公司及子公司合併財務報告附註(續)

營業成本組成明細如下：

	<u>108年度</u>	<u>107年度</u>
銷貨成本	\$ 3,230,892	3,140,575
存貨報廢及跌價損失	27,829	13,510
出售下腳及廢料收入	<u>(10,445)</u>	<u>(6,379)</u>
	<u><b>\$ 3,248,276</b></u>	<u><b>3,147,706</b></u>

民國一〇八年及一〇七年十二月三十一日，合併公司之存貨均未有提供作質押擔保之情形。

(五)其他金融資產－流動

	<u>108.12.31</u>	<u>107.12.31</u>
定期存款(三個月以上)	\$ 509,660	-
訴訟提存擔保金	8,595	8,951
其他	<u>26,369</u>	<u>37,191</u>
	<u><b>\$ 544,624</b></u>	<u><b>46,142</b></u>

民國一〇八年及一〇七年十二月三十一日已作為訴訟提存擔保金，請詳附註八。

(六)採用權益法之投資

	<u>108.12.31</u>	<u>107.12.31</u>
關聯企業	<u><b>\$ 4,909</b></u>	<u><b>9,782</b></u>

合併公司於民國一〇七年八月二十四日處分部分鈺邦科技(股)公司股票並喪失對其之重大影響力，處分價款為247,525千元，並於當日將對鈺邦科技(股)公司剩餘之投資，按當日之公允價值232,846千元依持有目的轉列於透過其他綜合損益按公允價值衡量之金融資產。前述處分利益為263,897千元，係包含於綜合損益表之其他利益及損失項下。該處分利益中包括合併公司對鈺邦科技(股)公司之剩餘股數按處分日之公允價值衡量所轉列之利益，以及與該關聯企業有關先前認列於得重分類至損益之其他綜合損益及資本公積轉列至損益之金額。

合併公司之關聯企業其財務資訊彙總如下，未依合併公司持有之所有權比例作調整：

	<u>108.12.31</u>	<u>107.12.31</u>
總資產	<u><b>\$ 36,318</b></u>	<u><b>54,833</b></u>
總負債	<u><b>\$ 23,682</b></u>	<u><b>30,377</b></u>
	<u>108年度</u>	<u>107年度</u>
收入	<u><b>\$ 78,287</b></u>	<u><b>79,099</b></u>
本期淨利	<u><b>\$ 968</b></u>	<u><b>3,265</b></u>



## 佳邦科技股份有限公司及子公司合併財務報告附註(續)

合併公司所享有關聯企業損益之份額：

	108年度	107年度
繼續營業單位本期淨利	\$ 558	20,423

### (七)企業合併

#### 1.華新科技(股)公司天線部門收購案

合併公司於民國一〇八年一月三十一日向關係人華新科技(股)公司天線部門收購位於大陸蘇州部分生產設備以及位於台灣楊梅之研發單位之無形資產、設備及人員，該收購業務交易主係基於未來經營策略及業務之整合，藉收購取得之專利技術將本公司之產品製程優化；透過收購取得之客戶群，使合併公司的市場佔有率增加；亦可透過經濟規模來降低成本。此項收購交易所發生之法律諮詢費用及實地審查成本計1,650千元，係認列於合併綜合損益表之「營業費用」項下。

業務收購對價為新台幣236,207千元，於收購日所取得之資產及承擔之負債與所認列之商譽金額明細如下：

移轉對價		\$ 236,207
減：不動產、廠房及設備	\$ 67,455	
待攤費用	4,302	
雜項購置	1,284	
電腦軟體	2,101	
客戶關係	34,600	
已開發技術	17,800	
遞延所得稅負債	(11,408)	
可辨認淨資產之公允價值		(116,134)
商譽		\$ 120,073

截至民國一〇八年十二月三十一日應支付之相關款項已付清。

合併公司於衡量期間將持續檢視上述事項。若於收購日起一年內取得於收購日已存在之事實與情況相關之新資訊，可辨識出對上述金額之調整或於收購日所存在之任何額外負債準備，則將修改收購之會計處理。

若此項收購發生於民國一〇八年一月一日，管理階層估計民國一〇八年一月一日至十二月三十一日合併公司之收入及稅前淨利將分別為4,278,161千元及265,519千元。

## 佳邦科技股份有限公司及子公司合併財務報告附註(續)

### 2.Canfield Limited合併案

合併公司於民國一〇八年五月十五日向其他股東購買Canfield Limited 67%之股權，自此起取得對其之控制，原持有33%之股權帳列採用權益法之投資視同處分，最後評價之公允價值為4,407千元，處分損失為791千元。

若此項收購發生於民國一〇八年一月一日，管理階層估計民國一〇八年一月一日至十二月三十一日本公司之收入及稅前淨利將分別為4,230,464千元及262,427千元。

移轉對價主要類別、於收購日所取得之資產及承擔之負債與所認列之廉價購買利益金額如下：

#### (1)移轉對價

本公司取得Canfield Limited 67%之股份，支付之現金7,983千元。

收購日取得之可辨認資產與承擔之負債之公允價值明細如下：

現金及約當現金	\$	13,420
應收帳款		4,344
其他流動資產		2,765
應付票據		(437)
應付費用		(6,870)
		<u>\$ 13,222</u>

#### (2)廉價購買利益

因收購認列之廉價購買利益如下：

移轉對價	\$	7,983
加：收購日前已持有權益之公允價值		4,407
減：可辨認資產之公允價值		13,222
		<u>\$ (832)</u>

### (八)不動產、廠房及設備

	土 地	房屋及 建 築	機 器 設 備	其 他 設 備	未 完 工 程 及 待 驗 設 備	總 計
成本：						
民國108年1月1日餘額	\$ 195,980	852,512	2,006,311	595,244	180,497	3,830,544
增添	-	8,412	82,719	56,306	22,362	169,799
收購取得(詳附註六(七))	-	-	15,224	52,231	-	67,455
處分及報廢	-	-	(7,050)	(86,107)	-	(93,157)
重分類	-	37,471	73,724	24,372	(120,177)	15,390
匯率變動之影響	-	(19,802)	(26,774)	(10,266)	(2,881)	(59,723)
民國108年12月31日餘額	<u>\$ 195,980</u>	<u>878,593</u>	<u>2,144,154</u>	<u>631,780</u>	<u>79,801</u>	<u>3,930,308</u>

佳邦科技股份有限公司及子公司合併財務報告附註(續)

	土 地	房屋及 建 築	機 器 設 備	其 他 設 備	未完工 程及待 驗設備	總 計
民國107年1月1日餘額	\$ 195,980	830,654	1,817,640	559,246	60,369	3,463,889
增添	-	33,343	116,374	63,586	150,917	364,220
處分及報廢	-	(3,313)	(16,578)	(25,919)	-	(45,810)
重分類	-	-	99,755	1,739	(28,427)	73,067
匯率變動之影響	-	(8,172)	(10,880)	(3,408)	(2,362)	(24,822)
民國107年12月31日餘額	<b>\$ 195,980</b>	<b>852,512</b>	<b>2,006,311</b>	<b>595,244</b>	<b>180,497</b>	<b>3,830,544</b>
折舊：						
民國108年1月1日餘額	\$ -	241,307	1,322,503	479,239	-	2,043,049
本期折舊	-	32,950	164,408	50,347	-	247,705
處分及報廢	-	-	(6,106)	(85,770)	-	(91,876)
匯率變動之影響	-	(6,539)	(13,486)	(6,313)	-	(26,338)
民國108年12月31日餘額	<b>\$ -</b>	<b>267,718</b>	<b>1,467,319</b>	<b>437,503</b>	<b>-</b>	<b>2,172,540</b>
民國107年1月1日餘額	\$ -	214,467	1,194,394	457,176	-	1,866,037
本期折舊	-	30,857	147,359	46,376	-	224,592
處分及報廢	-	(1,511)	(13,945)	(21,826)	-	(37,282)
匯率變動之影響	-	(2,506)	(5,305)	(2,487)	-	(10,298)
民國107年12月31日餘額	<b>\$ -</b>	<b>241,307</b>	<b>1,322,503</b>	<b>479,239</b>	<b>-</b>	<b>2,043,049</b>
帳面金額：						
民國108年12月31日	<b>\$ 195,980</b>	<b>610,875</b>	<b>676,835</b>	<b>194,277</b>	<b>79,801</b>	<b>1,757,768</b>
民國107年1月1日	<b>\$ 195,980</b>	<b>616,187</b>	<b>623,246</b>	<b>102,070</b>	<b>60,369</b>	<b>1,597,852</b>
民國107年12月31日	<b>\$ 195,980</b>	<b>611,205</b>	<b>683,808</b>	<b>116,005</b>	<b>180,497</b>	<b>1,787,495</b>

合併公司因業務收購向關係人取得不動產、廠房及設備之交易，請詳附註六(七)。

合併公司之不動產、廠房及設備提供質押擔保情形，請詳附註八。

(九)使用權資產

合併公司承租土地使用權、房屋及建築之成本及折舊，其變動明細如下：

	土 地 使 用 權	房 屋 及 建 築	總 計
使用權資產成本：			
民國108年1月1日餘額	\$ -	-	-
追溯適用IFRS16之影響數	13,031	17,467	30,498
民國108年1月1日重編後餘額	13,031	17,467	30,498
本期新增	-	35,302	35,302
匯率變動之影響	(518)	-	(518)
民國108年12月31日餘額	<b>\$ 12,513</b>	<b>52,769</b>	<b>65,282</b>

佳邦科技股份有限公司及子公司合併財務報告附註(續)

	土 地 使 用 權	房 屋 及 建 築	總 計
使用權資產之折舊：			
民國108年1月1日餘額	\$ -	-	-
追溯適用IFRS16之影響數	-	-	-
民國108年1月1日餘額	-	-	-
本期折舊	327	15,501	15,828
匯率變動之影響	(13)	-	(13)
民國108年12月31日餘額	<u>\$ 314</u>	<u>15,501</u>	<u>15,815</u>
帳面金額：			
民國108年12月31日	<u>\$ 12,199</u>	<u>37,268</u>	<u>49,467</u>

(十)無形資產

合併公司民國一〇八年度及一〇七年度無形資產之成本及攤銷明細如下：

	商 譽	專利權及 客戶關係	電腦軟體 及其他	總 計
成 本：				
民國108年1月1日餘額	\$ -	-	133,513	133,513
單獨取得	-	986	8,151	9,137
企業合併取得(詳附註六(七))	120,073	52,400	2,101	174,574
匯率變動影響數	-	(445)	(1,021)	(1,466)
民國108年12月31日餘額	<u>\$ 120,073</u>	<u>52,941</u>	<u>142,744</u>	<u>315,758</u>
民國107年1月1日餘額	\$ -	-	100,197	100,197
單獨取得	-	-	33,862	33,862
匯率變動影響數	-	-	(546)	(546)
民國107年12月31日餘額	<u>\$ -</u>	<u>-</u>	<u>133,513</u>	<u>133,513</u>
攤銷：				
民國108年1月1日餘額	\$ -	-	91,909	91,909
本期攤銷	-	5,337	13,056	18,393
匯率變動影響數	-	(21)	(81)	(102)
民國108年12月31日餘額	<u>\$ -</u>	<u>5,316</u>	<u>104,884</u>	<u>110,200</u>
民國107年1月1日餘額	\$ -	-	73,793	73,793
本期攤銷	-	-	18,427	18,427
匯率變動影響數	-	-	(311)	(311)
民國107年12月31日餘額	<u>\$ -</u>	<u>-</u>	<u>91,909</u>	<u>91,909</u>
帳面價值：				
民國108年12月31日餘額	<u>\$ 120,073</u>	<u>47,625</u>	<u>37,860</u>	<u>205,558</u>
民國107年1月1日	<u>\$ -</u>	<u>-</u>	<u>26,404</u>	<u>26,404</u>
民國107年12月31日餘額	<u>\$ -</u>	<u>-</u>	<u>41,604</u>	<u>41,604</u>

佳邦科技股份有限公司及子公司合併財務報告附註(續)

合併公司因業務收購向關係人取得無形資產之交易，請詳附註六(七)。

(十一)其他流動資產及其他非流動資產

合併公司其他流動資產及其他非流動資產之明細如下：

	<u>108.12.31</u>	<u>107.12.31</u>
預付費用	\$ 43,963	24,265
預付投資款	30,000	-
留抵稅額	27,484	26,722
預付設備款	13,636	15,766
待攤費用	8,430	10,781
應收退稅款	3,597	9,048
預付貨款	3,321	5,093
預付長期租金	-	13,031
其他	1,953	5,191
	<u>\$ 132,384</u>	<u>109,897</u>

合併公司計畫投資鳳凰創新創業投資(股)公司，於本年度支付投資款30,000千元，因該公司截至一〇八年十二月三十一日止尚未辦妥登記程序，故列於其他非流動資產項下。

(十二)長短期借款

1.短期借款：

	<u>108.12.31</u>	<u>107.12.31</u>
無擔保銀行借款	\$ -	368,580
尚未使用額度	\$ 1,589,640	1,389,665
期末借款利率區間	-	3.90%~4.56%

相關之流動性風險及匯率風險之暴險資訊，請詳附註六(廿二)。

2.長期借款：

貸款單位	用途	借款期限及 還款方式	<u>108.12.31</u>	<u>107.12.31</u>
彰化商業 銀行	擴建廠房及 增購設備	106.05.04~113.05.04， 自107.05.04起每月為一期，分 七十二期平均攤還	\$ 214,944	263,611
彰化商業 銀行	擴建廠房及 增購設備	106.05.04~111.05.04， 自借款日起每月為一期，分六 十期平均攤還	96,176	135,973
減：一年內到期長期借款			(88,464)	(88,464)
			<u>\$ 222,656</u>	<u>311,120</u>
期末借款利率區間			1.45%~ <u>1.50%</u>	1.65%~ <u>1.70%</u>

佳邦科技股份有限公司及子公司合併財務報告附註(續)

長期借款所提供之擔保品，請詳附註八。

(十三)租賃負債

合併公司租賃負債之帳面價值如下：

	108.12.31
流動	\$ 16,335
非流動	\$ 21,185

認列於損益之金額如下：

	108年度
租賃負債之利息費用	\$ 635
短期租賃之費用	\$ 22,890

認列於現金流量表之金額如下：

	108年度
租賃之現金流出總額	\$ 38,774

1.房屋及建築之租賃

合併公司民國一〇八年十二月三十一日承租房屋及建築作為辦公處所及廠房，其租賃期間為二至五年，部份租賃包含在租賃期間屆滿時得延長與原合約相同期間之選擇權。

上述部分租賃合約包含租賃延長之選擇權，該等合約係由各地區分別管理，因此所約定之個別條款及條件於合併公司內有所不同。該等選擇權僅合併公司具有可執行之權利，出租人並無此權利。在無法合理確定將行使可選擇之延長租賃期間之情況下，與選擇權所涵蓋期間之相關給付並不計入租賃負債。

2.其他租賃

合併公司承租宿舍及公務車之租賃期間為一至三年間，該等租賃為短期及低價值標的租賃，合併公司選擇適用豁免認列規定而不認列其相關使用權資產及租賃負債。

(十四)營業租賃

承租人租賃

合併公司於民國一〇七年十二月三十一日不可取消之營業租賃其應付租金情形如下：

	107.12.31
一年內	\$ 15,863
一年至五年	14,007
	\$ 29,870

## 佳邦科技股份有限公司及子公司合併財務報告附註(續)

本公司向中部科學工業園區管理局承租廠房，依租賃合約，如遇調整地價，租金將隨同調整。除上述契約外，合併公司尚有其他已簽訂之辦公室及員工宿舍租賃合約等。

民國一〇七年度營業租賃列報於損益之費用32,691千元。

### (十五)員工福利

#### 1.確定福利計畫

本公司已認列確定福利義務現值與計畫資產公允價值之調節如下：

	<u>108.12.31</u>	<u>107.12.31</u>
義務現值總計	\$ 47,263	61,728
計畫資產之公允價值	<u>(36,614)</u>	<u>(41,279)</u>
淨確定福利負債	<u>\$ 10,649</u>	<u>20,449</u>

本公司之確定福利計畫提撥至台灣銀行之勞工退休準備金專戶。適用勞動基準法之每位員工之退休支付，係依據服務年資所獲得之基數及其退休前六個月之平均薪資計算。

#### (1)計畫資產組成

本公司依勞動基準法提撥之退休基金係由勞動部勞動基金運用局(以下簡稱勞動基金局)統籌管理，依「勞工退休基金收支保管及運用辦法」規定，基金之運用，其每年決算分配之最低收益，不得低於依當地銀行二年定期存款利率計算之收益。

民國一〇八年十二月三十一日本公司之台灣銀行勞工退休準備金專戶餘額計36,614千元。勞工退休基金資產運用之資料包括基金收益率以及基金資產配置，請詳勞動基金局網站公布之資訊。

#### (2)確定福利義務現值之變動

本公司確定福利義務現值變動如下：

	<u>108年度</u>	<u>107年度</u>
1月1日確定福利義務	\$ 61,728	62,424
當期服務成本及利息	622	765
福利支付數	(8,274)	(1,608)
淨確定福利負債再衡量數	<u>(6,813)</u>	<u>147</u>
12月31日確定福利義務	<u>\$ 47,263</u>	<u>61,728</u>

佳邦科技股份有限公司及子公司合併財務報告附註(續)

(3)計畫資產公允價值之變動

本公司確定福利計畫資產公允價值之變動如下：

	<u>108年度</u>	<u>107年度</u>
1月1日計畫資產之公允價值	\$ 41,279	39,378
已提撥至計畫之金額	1,812	1,948
利息收入	426	483
福利支付數	(8,274)	(1,608)
淨確定福利負債再衡量數	<u>1,371</u>	<u>1,078</u>
12月31日計畫資產之公允價值	<u><u>\$ 36,614</u></u>	<u><u>41,279</u></u>

(4)認列為損益之費用

本公司認列為損益之費用如下：

	<u>108年度</u>	<u>107年度</u>
淨確定福利負債之淨利息	<u><u>\$ 196</u></u>	<u><u>282</u></u>

(5)認列為其他綜合損益之確定福利計畫之再衡量數

本公司認列為其他綜合損益之確定福利計畫之再衡量數如下：

	<u>108年度</u>	<u>107年度</u>
1月1日累積餘額	\$ (8,189)	(9,120)
本期認列利益	<u>8,184</u>	<u>931</u>
12月31日累積餘額	<u><u>\$ (5)</u></u>	<u><u>(8,189)</u></u>

(6)精算假設

本公司於報導日用以決定確定福利義務現值之重大精算假設如下：

	<u>108.12.31</u>	<u>107.12.31</u>
折現率	0.71%	1.01%
未來薪資成長率	3.00%	2.00%

本公司預計於民國一〇八年度報導日後之一年內支付予確定福利計畫之提撥金額為1,866千元。

確定福利計畫之加權平均存續期間為14年。

(7)敏感度分析

民國一〇八年十二月三十一日本公司淨確定福利負債之帳面金額為10,649千元，當採用之員工未來薪資成長率增減變動0.25%時，預估本公司認列之應計退休金負債將分別增加1,575千元或減少1,517千元。



佳邦科技股份有限公司及子公司合併財務報告附註(續)

2.確定提撥計畫

本公司及國內子公司之確定提撥計畫係依勞工退休金條例之規定，依勞工每月工資6%之提繳率，提撥至勞動部勞工保險局之勞工退休金個人專戶。在此計畫下本公司提撥應提撥金額至勞動部勞工保險局後，即無支付額外金額之法定或推定義務。

本公司及國內子公司民國一〇八年度及一〇七年度確定提撥退休辦法下之退休金費用分別為22,008千元及18,389千元，已提撥至勞動部勞工保險局。

除上，民國一〇八年度及一〇七年度部分國外合併子公司，依當地相關法令認列之退休金費用分別為21,706千元及19,305千元。

(十六)所得稅

1.所得稅費用

合併公司之所得稅費用明細如下：

	<u>108年度</u>	<u>107年度</u>
當期所得稅費用		
當期產生	\$ 53,535	57,330
遞延所得稅費用		
暫時性差異之發生及迴轉	7,338	70,000
所得稅稅率變動	-	(473)
未認列可減除暫時性差異之變動	(16,268)	-
前期未認列課稅損失之認列	21,520	-
所得稅費用	<u>\$ 66,125</u>	<u>126,857</u>

合併公司認列於其他綜合損益之下的所得稅費用(利益)明細如下

	<u>108年度</u>	<u>107年度</u>
國外營運機構財務報告換算之兌換差額	\$ (19,220)	(4,596)
所得稅稅率變動	-	(241)
	<u>\$ (19,220)</u>	<u>(4,837)</u>

合併公司之所得稅費用與稅前淨利之關係調節如下：

	<u>108年度</u>	<u>107年度</u>
稅前淨利	\$ 261,227	391,770
依本公司所在地國內稅率計算之所得稅	52,245	78,354
外國轄區稅率差異影響數	13,061	40,648
所得稅稅率變動	-	(473)
永久性差異	(941)	(63,726)
未認列遞延所得稅資產之當期課稅損失	13,788	50,427
前期高低估數及其他	(12,028)	21,627
合 計	<u>\$ 66,125</u>	<u>126,857</u>

佳邦科技股份有限公司及子公司合併財務報告附註(續)

2.遞延所得稅資產及負債

(1)未認列遞延所得稅資產

合併公司未認列為遞延所得稅資產之項目如下：

	<u>108.12.31</u>	<u>107.12.31</u>
虧損扣除	<u>\$ 39,410</u>	<u>55,678</u>

課稅損失係依所得稅法規定，經稅捐稽徵機關核定之前十年度虧損得自當年度之純益扣除，再行核課所得稅。

截至民國一〇八年十二月三十一日止，本公司已認列及尚未認列為遞延所得稅資產之課稅損失，其扣除期限如下：

申報年度	已認列之尚未扣除虧損金額	未認列之尚未扣除虧損金額	合計	得扣除之最後年度
一〇二年度(核定數)	\$ 110,304	26,255	136,559	一一二年度
一〇三年度(核定數)	93,804	-	93,804	一一三年度
一〇五年度(核定數)	119,780	-	119,780	一一五年度
一〇六年度(核定數)	162,814	-	162,814	一一六年度
一〇七年度(申報數)	85,413	157,007	242,420	一一七年度
一〇八年度(估計數)	-	13,788	13,788	一一八年度
	<u>\$ 572,115</u>	<u>197,050</u>	<u>769,165</u>	

截至民國一〇八年十二月三十一日止，台灣禾邦已認列為遞延所得稅資產之課稅損失，其扣除期限如下：

申報年度	已認列之尚未扣除虧損金額	得扣除之最後年度
一〇七年度(申報數)	\$ 116	一一七年度
一〇八年度(估計數)	78,112	一一八年度
	<u>\$ 78,228</u>	

佳邦科技股份有限公司及子公司合併財務報告附註(續)

(2)已認列之遞延所得稅資產及負債

遞延所得稅資產：

	<u>107.1.1</u>	借(貸)記 損益表	借(貸)記 其他綜合 損益表	<u>107.12.31</u>
存貨跌價及報廢損失	\$ 21,666	3,774	-	17,892
未實現兌換損失	2,748	2,712	-	36
虧損扣除	71,600	(7,295)	-	78,895
國外營運機構財務報表換算之兌換差額	1,365	-	(4,837)	6,202
其他	10,070	(2,020)	-	12,090
	<u>\$ 107,449</u>	<u>(2,829)</u>	<u>(4,837)</u>	<u>115,115</u>

	<u>108.1.1</u>	借(貸)記 損益表	借(貸)記 其他綜合 損益表	<u>108.12.31</u>
存貨跌價及報廢損失	\$ 17,892	(1,500)	-	19,392
未實現兌換損失	36	(2,894)	-	2,930
虧損扣除	78,895	(51,173)	-	130,068
國外營運機構財務報表換算之兌換差額	6,202	-	(19,220)	25,422
其他	12,090	5,302	-	6,788
	<u>\$ 115,115</u>	<u>(50,265)</u>	<u>(19,220)</u>	<u>184,600</u>

遞延所得稅負債：

	<u>107.1.1</u>	借(貸)記 損益表	借(貸)記 其他綜合 損益表	<u>107.12.31</u>
採用權益法認列之子公司利益份額	\$ (93,436)	72,628	-	(166,064)
未實現兌換利益	(671)	(272)	-	(399)
	<u>\$ (94,107)</u>	<u>72,356</u>	<u>-</u>	<u>(166,463)</u>

佳邦科技股份有限公司及子公司合併財務報告附註(續)

	108.1.1	借(貸)記 損益表	借(貸)記 其他綜合 損益表	企業併購 產 生	108.12.31
採用權益法認列之子 公司利益份額	\$ (166,064)	44,399	-	-	(210,463)
未實現兌換利益	(399)	(399)	-	-	-
企業併購產生之不動 產、廠房及設備	-	(118)	-	928	(810)
企業併購產生之無形 資產	-	(955)	-	10,480	(9,525)
	<u>\$ (166,463)</u>	<u>42,927</u>	<u>-</u>	<u>11,408</u>	<u>(220,798)</u>

3.本公司營利事業所得稅結算申報案件，已奉稽徵機關核定至民國一〇六年度。

(十七)資本及其他權益

1.普通股股本

民國一〇八年及一〇七年十二月三十一日，本公司額定股本總額均為3,000,000千元，均含保留供發行員工認股權證150,000千元；實收股本分別為1,401,803千元及1,475,582千元，每股面額10元。

本公司為尋求與國內外產業大廠進行技術合作或策略聯盟機會，同時充實營運週轉金，於民國一〇七年六月十一日經股東常會決議於不超過45,000千股範圍內授權董事會於股東會決議後一年內以私募方式辦理現金增資發行普通股，並於民國一〇七年六月十九日經董事會決議以每股40.7元之私募價格發行普通股45,000千股，每股面額10元，計450,000千元，以民國一〇七年六月二十日為增資基準日，相關法定登記程序已辦理完竣。

上述私募普通股依證券交易法第43條之8規定辦理，並於私募普通股交付日(民國一〇七年七月五日)起滿三年始得轉讓；私募新股除受法令規定限制轉讓外，其權利義務與已發行流通在外股票相同。

本公司為調整資本結構及提升股東權益報酬率，經民國一〇八年三月二十五日董事會決議辦理現金減資退還股東股款，並經民國一〇八年六月二十五日股東常會通過。現金減資金額為73,779千元，銷除股數7,378千股，減資比率約為5%。上述減資案業經金融監督管理委員會證券期貨局於民國一〇八年八月二十八日核准生效，並經董事會決議以民國一〇八年九月二十七日為減資基準日。

## 佳邦科技股份有限公司及子公司合併財務報告附註(續)

本公司流通在外股數調節表如下(以千股表達)：

	普 通 股	
	108年度	107年度
期初餘額	147,559	98,359
現金增資	-	45,000
現金減資	(7,378)	-
轉讓庫藏股予員工	-	4,200
期末餘額	<b>140,181</b>	<b>147,559</b>

### 2. 資本公積

本公司資本公積餘額內容如下：

	108.12.31	107.12.31
發行股票溢價	\$ 2,782,561	2,782,561
庫藏股轉讓予員工	106,634	106,634
公司債轉換普通股溢價	101,877	101,877
公司債賣回之應付公司債認股權轉列	15,722	15,722
公司債認股權	7,655	7,655
因受領贈與產生	1,926	-
	<b>\$ 3,016,375</b>	<b>3,014,449</b>

依公司法規定，資本公積需優先填補虧損後，始得按股東原有股份之比例以已實現之資本公積發給新股或現金。前項所稱之已實現資本公積，包括超過票面金額發行股票所得之溢額及受領贈與之所得。依發行人募集與發行有價證券處理準則規定，得撥充資本之資本公積，每年撥充之合計金額，不得超過實收資本額百分之十。

### 3. 保留盈餘

依本公司章程規定，本公司年度總決算如有盈餘，應先提繳稅款、彌補累積虧損，次提百分之十為法定盈餘公積，但法定盈餘公積已達本公司實收資本額時，得不再提列，其餘再依法令規定提列或迴轉特別盈餘公積；如尚有餘額，併同累積未分配盈餘，由董事會擬具盈餘分配議案，提請股東會決議分派股東紅利。股東股利分派之現金股利不可低於分派總額百分之十。

#### (1) 法定盈餘公積

依公司法規定，公司應就稅後純益提撥百分之十為法定盈餘公積，直至與資本總額相等為止。公司無虧損時，得經股東會決議，以法定盈餘公積發給新股或現金，惟以該項公積超過實收資本額百分之二十五之部分為限。

## 佳邦科技股份有限公司及子公司合併財務報告附註(續)

### (2)特別盈餘公積

本公司於首次採用金管會認可之國際財務報導準則時，因選擇適用國際財務報導準則第一號「首次採用國際財務報導準則」豁免項目，原列報於股東權益項下之累積換算調整數轉列保留盈餘金額計46,817千元，惟轉換日因首次適用IFRS1產生之保留盈餘淨增加數為9,173千元，本公司依原行政院金管會金管證發字第1010012865號令規定提列相同數額之特別盈餘公積；並於使用、處分或重分類相關資產時，得就原提列特別盈餘公積之比例予以迴轉分派盈餘。民國一〇八年及一〇七年十二月三十一日該項特別盈餘公積餘額均為9,173千元。

又依上段所述函令規定，本公司於分派可分配盈餘時，就當年度發生之帳列其他股東權益減項淨額與上段所提列特別盈餘公積餘額之差額，自當期損益與前期未分配盈餘補提列特別盈餘公積；屬前期累積之其他股東權益減項金額，則自前期未分配盈餘補提列特別盈餘公積不得分派。嗣後其他股東權益減項數額有迴轉時，得就迴轉部份分派盈餘。

### (3)盈餘分配

本公司民國一〇七年度及一〇六年度盈餘分配案，分別於民國一〇八年六月二十五日及一〇七年六月十一日經股東常會決議通過，有關分派予業主股利之金額如下：

	107年度		106年度	
	每股股利 (元)	金額	每股股利 (元)	金額
分派予普通股業主之股利：				
現金	\$ 0.8	\$ <u>118,046</u>	0.4611	<u>66,117</u>

上述盈餘分派金額與本公司董事會決議內容並無差異，另民國一〇六年度盈餘分配案因私募現金增資發行普通股影響，每股現金股利由0.6722元調整為0.4611元，相關資訊可至公開資訊觀測站等管道查詢之。

民國一〇八年度盈餘分配案，尚未經本公司董事會決議，相關資訊可俟本公司決議後，至公開資訊觀測站查詢之。

### 4.庫藏股

收回原因	107年度			
	期初股數	本期增加	本期轉讓	期末股數
轉讓予員工	<u>4,200</u>	<u>-</u>	<u>4,200</u>	<u>-</u>

依證券交易法之規定，公司買回股份之數量比例，不得超過公司已發行股份總數百分之十；收買股份之總金額，不得逾保留盈餘加發行股份溢價及已實現之資本公積之金額。本公司持有之庫藏股票依證券交易法規定不得質押，於未轉讓前，不得享有股東權利。

佳邦科技股份有限公司及子公司合併財務報告附註(續)

5. 股份基礎給付

本公司於民國一〇七年八月十五日依買回股份轉讓員工辦法，將買回股份轉讓予員工，相關股份基礎給付交易條件及條款如下：

	<u>第四次庫藏股轉讓員工</u>
給與日	一〇七年八月十五日
給與數量	4,200千股
合約期間	-
授與對象	員工
既得條件	立即既得

(1) 給與日公允價值之衡量參數

本公司採用歐式選擇權評價模式估計上述股份基礎給付給與日之公允價值，該模式之輸入值如下：

	<u>轉讓員工</u>
給與日公允價值	\$ 17.1
給與日股價	\$ 31.6
執行價格	\$ 14.42
預期波動率(%)	27.1129%
預期股利	3.2085%
無風險利率(%)	0.6540%

預期波動率以加權平均歷史波動率為基礎，並調整因公開可得資訊而預期之變動；預期股利及無風險利率以政府公債為基礎。公允價值之決定未考量交易中所含之服務及非市價績效條件。

(2) 員工費用及負債

本公司民國一〇七年度因上述庫藏股轉讓員工所產生之費用為71,820千元。

(十八) 每股盈餘

合併公司基本每股盈餘及稀釋每股盈餘之計算如下：

	<u>108年度</u>	<u>107年度</u>
基本每股盈餘：		
本期淨利	<u>\$ 195,102</u>	<u>264,913</u>
期初普通股	147,559	98,359
加：現金增資	-	24,041
庫藏股轉讓予員工	-	1,427
減：現金減資	1,941	-
普通股加權平均流通在外股數(千股)	<u>145,618</u>	<u>123,827</u>
基本每股盈餘(元)	<u>\$ 1.34</u>	<u>2.14</u>

佳邦科技股份有限公司及子公司合併財務報告附註(續)

	108年度	107年度
稀釋每股盈餘：		
本期淨利	<u>\$ 195,102</u>	<u>264,913</u>
普通股加權平均流通在外股數(千股)(基本)	145,618	123,827
具稀釋作用之潛在普通股之影響(千股)：		
得以股票配發之員工酬勞	571	1,104
普通股加權平均流通在外股數(千股)(稀釋)	<u>146,189</u>	<u>124,931</u>
稀釋每股盈餘(元)	<u>\$ 1.33</u>	<u>2.12</u>

(十九)客戶合約之收入

主要地區市場及產品

	108年度			107年度		
	高頻元件	保護元件	合 計	高頻元件	保護元件	合 計
	部門	部門		部門	部門	
中國	\$ 2,049,384	983,557	3,032,941	1,784,689	902,477	2,687,166
臺灣	250,493	164,289	414,782	225,195	186,114	411,309
其他	410,937	371,804	782,741	521,564	378,237	899,801
	<u>\$ 2,710,814</u>	<u>1,519,650</u>	<u>4,230,464</u>	<u>2,531,448</u>	<u>1,466,828</u>	<u>3,998,276</u>

(二十)員工及董事、監察人酬勞

依本公司章程規定，年度如有獲利，應提撥不低於5%為員工酬勞，由董事會決議以股票或現金分派發放，其發放對象得包含符合一定條件之從屬公司員工；本公司並應以上開獲利數額，由董事會決議提撥不高於3%為董監酬勞。但公司尚有累積虧損時，應預先保留彌補數額，其餘再依前述比例提撥。

本公司民國一〇八年度及一〇七年度員工酬勞估列金額分別為17,025千元及30,057千元；董事及監察人酬勞估列金額分別為5,320千元及9,393千元，員工及董監酬勞之估列係以本公司該段期間之稅前淨利扣除員工酬勞及董事及監察人酬勞前之金額，乘上本公司章程訂定之員工酬勞及董事及監察人酬勞分派成數為估計基礎，並列報為該段期間之營業成本或營業費用，其中員工酬勞若以股票發放者，將依據董事會決議前一日之普通股收盤價計算配發股數。若次年度實際分派金額與估列數有差異時，則依會計估計變動處理，並將該變動之影響認列為次年度損益。前述董事會決議分派之員工及董事、監察人酬勞金額與本公司民國一〇八年度及一〇七年度合併財務報告估列金額並無差異，相關資訊可至公開資訊觀測站查詢。



佳邦科技股份有限公司及子公司合併財務報告附註(續)

(廿一)營業外收入及支出

1.其他利益及損失淨額

	108年度	107年度
廉價購買利益(詳附註六(七))	\$ 832	-
處分採用權益法之投資損失(詳附註六(七))	(791)	-
處分投資利益(詳附註六(六))	-	263,897
透過損益按公允價值衡量之金融資產利益	-	4,573
股利收入	4,705	16,332
政府補助收入	6,750	6,357
其他	14,164	17,873
	<b>\$ 25,660</b>	<b>309,032</b>

2.財務成本

	108年度	107年度
租賃負債利息費用	\$ 635	-
借款利息費用	13,376	32,969
	<b>\$ 14,011</b>	<b>32,969</b>

(廿二)金融工具

1.信用風險

(1)信用風險之暴險

截至報導日，合併公司因交易對方未履行義務之最大信用暴險主要來自於資產負債表所認列之金融資產帳面價值。

(2)信用風險集中情況

由於合併公司有廣大客戶群，並未顯著集中與單一客戶進行交易且銷售區域分散，故應收帳款之信用風險並無顯著集中之虞。而為降低信用風險，合併公司亦定期持續評估客戶財務狀況，惟通常不要求客戶提供擔保品。

2.流動性風險

下表為金融負債(包含應付利息之影響)之合約到期日分析：

	帳面金額	合約現 金流量	6個月 以內	6-12個月	1-2年	2-5年	5年以上
<b>108年12月31日</b>							
非衍生金融負債							
應付票據及帳款 (含關係人)	\$ 796,155	796,155	796,155	-	-	-	-
應付設備款	19,505	19,505	19,505	-	-	-	-
租賃負債(流動及非 流動)	37,520	38,523	8,410	8,411	7,952	13,750	-
長期借款(含一年內到 期)	311,120	319,936	46,376	46,050	91,123	136,387	-
	<b>\$ 1,164,300</b>	<b>1,174,119</b>	<b>870,446</b>	<b>54,461</b>	<b>99,075</b>	<b>150,137</b>	<b>-</b>

佳邦科技股份有限公司及子公司合併財務報告附註(續)

	帳面金額	合約現金 流量	6個月 以內	6-12個月	1-2年	2-5年	5年以上
<b>107年12月31日</b>							
非衍生金融負債							
短期借款	\$ 368,580	374,590	248,775	125,815	-	-	-
應付票據及帳款 (含關係人)	686,380	686,380	686,027	353	-	-	-
應付設備款	59,455	59,455	59,455	-	-	-	-
長期借款(含一年內到 期)	399,584	415,600	47,399	47,046	92,980	207,813	20,362
	<b>\$ 1,513,999</b>	<b>1,536,025</b>	<b>1,041,656</b>	<b>173,214</b>	<b>92,980</b>	<b>207,813</b>	<b>20,362</b>

合併公司並不預期到期日分析之現金流量發生時點會顯著提早，或實際金額會有顯著不同。

3. 匯率風險

(1) 匯率風險之暴險

合併公司暴露於重大外幣匯率風險之金融資產及負債如下：

<b>108.12.31</b>				
	外幣	匯率	新台幣	
<u>金融資產</u>				
<u>貨幣性項目</u>				
美 元	\$	53,564	29.98	1,605,849
人 民 幣		10,830	4.2975	46,541
<u>金融負債</u>				
<u>貨幣性項目</u>				
美 元		2,914	29.98	87,362
<b>107.12.31</b>				
	外幣	匯率	新台幣	
<u>金融資產</u>				
<u>貨幣性項目</u>				
美 元	\$	71,283	30.715	2,189,451
人 民 幣		16,376	4.4753	73,288
<u>採用權益法之投資</u>				
美 元		157	30.715	4,832
<u>金融負債</u>				
<u>貨幣性項目</u>				
美 元		16,908	30.715	519,336

## 佳邦科技股份有限公司及子公司合併財務報告附註(續)

### (2) 敏感性分析

合併公司貨幣性項目之匯率風險主要來自於以美金及人民幣計價之現金及約當現金、應收款項(含關係人)、透過其他綜合損益按公允價值衡量之金融資產、短期借款、應付款項(含關係人)等，於換算時產生外幣兌換損益。民國一〇八年及一〇七年十二月三十一日當新台幣相對於美金或人民幣貶值或升值，而其他所有因素維持不變之情況下，民國一〇八年度及一〇七年度之本期淨利變動情形如下：

	變動情形	108年度	107年度
新台幣匯率	對美元貶值1元	\$ 40,520	43,500
	對美元升值1元	\$ (40,520)	(43,500)
	對人民幣貶值1元	\$ 8,664	13,101
	對人民幣升值1元	\$ (8,664)	(13,101)

### (3) 貨幣性項目之兌換損益

合併公司貨幣性項目之兌換損益(含已實現及未實現)換算為功能性貨幣之金額資訊如下：

	108年度		107年度	
	兌換(損)益	平均匯率	兌換(損)益	平均匯率
新台幣	\$ (23,025)	-	43,937	-

### 4. 利率分析

合併公司之金融資產及金融負債利率暴險於本附註之流動性風險管理中說明。

下列敏感度分析係依衍生及非衍生工具於報導日之利率暴險而決定。對於浮動利率負債，其分析方式係假設報導日流通在外之負債金額於整年度皆流通在外。當利率變動，而所有其他變數維持不變之情況下，民國一〇八年度及一〇七年度之本期淨利變動情形如下：

	變動情形	108年度	107年度
借款年利率	增加百分之一	\$ (2,489)	(6,376)
	減少百分之一	\$ 2,489	6,376

### 5. 公允價值資訊

#### (1) 金融工具之種類及公允價值

合併公司透過損益按公允價值衡量之金融資產及透過其他綜合損益按公允價值衡量之金融資產係以重複性為基礎按公允價值衡量。各種類金融資產及金融負債之帳面金額及公允價值(包括公允價值等級資訊，但非按公允價值衡量金融工具之帳面金額為公允價值之合理近似值者及租賃負債，依規定無須揭露公允價值資訊)列示如下：

佳邦科技股份有限公司及子公司合併財務報告附註(續)

		108.12.31				
		公允價值				
帳面金額	第一級	第二級	第三級	合計		
<b>透過其他綜合損益按公允價值衡量之金融資產</b>						
債券投資	\$ 187,759	187,759	-	-	187,759	
國內上市(櫃)公司股票	192,365	192,365	-	-	192,365	
國內非上市(櫃)公司股票	19,742	-	-	19,742	19,742	
	<u>\$ 399,866</u>	<u>380,124</u>	<u>-</u>	<u>19,742</u>	<u>399,866</u>	
<b>按攤銷後成本衡量之金融資產</b>						
現金及約當現金	\$ 1,218,645	-	-	-	-	
應收票據及帳款(含關係人)	1,502,169	-	-	-	-	
其他金融資產－流動	544,624	-	-	-	-	
存出保證金	8,381	-	-	-	-	
	<u>\$ 3,273,819</u>	<u>-</u>	<u>-</u>	<u>-</u>	<u>-</u>	
<b>按攤銷後成本衡量之金融負債</b>						
長期借款(含一年內到期)	311,120	-	-	-	-	
應付票據及帳款(含關係人)	796,155	-	-	-	-	
租賃負債(流動及非流動)	37,520	-	-	-	-	
	<u>\$ 1,144,795</u>	<u>-</u>	<u>-</u>	<u>-</u>	<u>-</u>	
		107.12.31				
		公允價值				
帳面金額	第一級	第二級	第三級	合計		
<b>透過其他綜合損益按公允價值衡量之金融資產</b>						
國內上市(櫃)公司股票	\$ 191,552	191,552	-	-	191,552	
國內非上市(櫃)公司股票	177,191	-	133,661	43,530	177,191	
	<u>\$ 368,743</u>	<u>191,552</u>	<u>133,661</u>	<u>43,530</u>	<u>368,743</u>	
<b>按攤銷後成本衡量之金融資產</b>						
現金及約當現金	\$ 2,345,432	-	-	-	-	
應收票據及帳款(含關係人)	1,502,177	-	-	-	-	
其他金融資產－流動	46,142	-	-	-	-	
存出保證金	7,926	-	-	-	-	
	<u>\$ 3,901,677</u>	<u>-</u>	<u>-</u>	<u>-</u>	<u>-</u>	
<b>按攤銷後成本衡量之金融負債</b>						
短期借款	\$ 368,580	-	-	-	-	
長期借款(含一年內到期)	399,584	-	-	-	-	
應付票據及帳款(含關係人)	686,380	-	-	-	-	
	<u>\$ 1,454,544</u>	<u>-</u>	<u>-</u>	<u>-</u>	<u>-</u>	

## 佳邦科技股份有限公司及子公司合併財務報告附註(續)

(2)非按公允價值衡量金融工具之公允價值評價技術

合併公司估計非按公允價值衡量之工具所使用之方法及假設如下：

按攤銷後成本衡量之金融資產及負債若有成交或造市者之報價資料者，則以最近成交價格及報價資料作為評估公允價值之基礎。若無市場價值可供參考時，則採用評價方法估計。採用評價方法所使用之估計及假設為現金流量之折現值估計公允價值。

(3)按公允價值衡量金融工具之公允價值評價技術

合併公司持有之於國外上市之美元公司債及國內上市(櫃)公司股票係具有標準條款與條件並於活絡市場交易之金融資產，其公允價值係參照市場報價決定。

除上述有活絡市場之金融工具外，其餘金融工具之公允價值係以評價技術取得。透過評價技術所取得之公允價值可參照其他實質上條件及特性相似之金融工具之現時公允價值。

(4)民國一〇八年度及一〇七年度並無任何公允價值層級間移轉之情形。

(5)第三等級之變動明細表

	透過其他綜合 損益按公允價 值衡量之金融資 產—無活絡市場 之權益工具投資
108年1月1日餘額	\$ 43,530
認列於其他綜合損益	5,987
減資退還股款	(6,369)
處分	<u>(23,406)</u>
108年12月31日餘額	<u><b>\$ 19,742</b></u>
107年1月1日餘額	\$ -
追溯適用新準則之調整數	55,004
總利益或損失	
認列於其他綜合損益	277
減資退還股款	(1,913)
購買	15,000
處分	<u>(24,838)</u>
107年12月31日餘額	<u><b>\$ 43,530</b></u>

(6)重大不可觀察輸入值(第三等級)之公允價值衡量之量化資訊

合併公司公允價值衡量歸類為第三等級為透過其他綜合損益按公允價值衡量之金融資產—權益證券投資。

## 佳邦科技股份有限公司及子公司合併財務報告附註(續)

合併公司歸類為第三等級之無活絡市場權益工具投資具有複數重大不可觀察輸入值。無活絡市場之權益工具投資之重大不可觀察輸入值因彼此獨立，故不存在相互關聯性。

重大不可觀察輸入值之量化資訊列表如下：

項目	評價技術	重大不可觀察輸入值	重大不可觀察輸入值與公允價值關係
透過其他綜合損益按公允價值衡量之金融資產-無活絡市場之權益工具投資	市場法	<ul style="list-style-type: none"> <li>• 股價淨值比乘數(108.12.31及107.12.31分別為18.77及20.81)</li> <li>• 流通性折價(108.12.31及107.12.31均為25%)</li> </ul>	<ul style="list-style-type: none"> <li>• 股價淨值比愈高，公允價值愈高</li> <li>• 流通性折價愈高，公允價值愈低</li> </ul>
透過其他綜合損益按公允價值衡量之金融資產-無活絡市場之權益工具投資	資產法	<ul style="list-style-type: none"> <li>• 淨資產價值</li> <li>• 流通性折價(108.12.31及107.12.31均為10%)</li> </ul>	<ul style="list-style-type: none"> <li>• 不適用</li> <li>• 流通性折價愈高，公允價值愈低</li> </ul>

### (廿三)財務風險管理

#### 1. 概要

合併公司因金融工具之使用而暴露於下列風險：

- (1)信用風險
- (2)流動性風險
- (3)市場風險

本附註表達合併公司上述各項風險之暴險資訊、合併公司衡量及管理風險之目標、政策及程序。進一步量化揭露請詳本合併財務報告各該附註。

#### 2. 風險管理架構

董事會全權負責監督合併公司之風險管理。合併公司之風險管理政策之建置係為辨認及分析合併公司所面臨之風險，及設定適當風險限額及控制，並監督風險及風險限額之遵循。風險管理政策及系統係定期覆核以反映市場情況及合併公司運作之變化。

合併公司之財務管理部門係為各業務單位提供服務，統籌協調進入國內與國際金融市場操作，藉由依照風險程度與廣度分析暴險之內部風險報告監督及管理合併公司營運有關之財務風險。

#### 3. 信用風險

合併公司主要的潛在信用風險係源自於金融資產交易對方或他方未履行合約之潛在影響。合併公司之現金及約當現金及其他金融資產係存放於信用良好之銀行，並投資信用評等優良之國內上市(櫃)股票及國外上市債券，故發生信用風險之可能性低。

## 佳邦科技股份有限公司及子公司合併財務報告附註(續)

合併公司之信用風險暴險主要受每一客戶個別狀況影響。惟管理階層亦考量合併公司客戶基礎之統計資料，包括客戶所屬產業及國家之違約風險，因這些因素可能會影響信用風險。為減輕信用風險，合併公司管理階層指派專責團隊負責授信額度之決定、授信核准及其他監控程序以確保逾期應收款項之回收已採取適當行動。此外，合併公司於報導日會逐一複核應收款項之可回收金額以確保無法回收之應收款項已提列適當減損損失。

合併公司政策規定僅能提供財務保證予完全擁有之子公司。民國一〇八年及一〇七年十二月三十一日合併公司均無提供任何對子公司以外之背書保證。

### 4.流動性風險

流動性風險係合併公司無法交付現金或其他金融資產以清償金融負債，未能履行相關義務之風險。合併公司管理流動性之方法係盡可能確保合併公司在一般及其壓力之情況下，皆有足夠之流動資金以支應到期之負債，而不致發生不可接受之損失或使合併公司之聲譽遭受到損害之風險。合併公司透過管理及維持足夠部位之現金及約當現金以支應營運並減輕現金流量波動之影響。合併公司管理階層監督銀行融資額度使用狀況並確保借款合同條款之遵循。

### 5.市場風險

市場風險係指因市場價格變動，如匯率、利率、權益工具價格變動，而影響合併公司之收益或所持有金融工具價值之風險。市場風險管理之目標係管控市場風險之暴險程度在可承受範圍內，並將投資報酬最佳化。

#### (1)匯率風險

合併公司暴露於非以功能性貨幣計價之銷售、採購及借款交易所產生之匯率風險。該等交易主要之計價貨幣有新台幣、美元、人民幣、歐元及日圓。

借款利息係以借款本金幣別計價。一般而言，借款幣別係與合併公司營運產生之現金流量之幣別相同，主要係新台幣，惟亦有美元。在此情況，提供經濟避險而無須簽訂衍生工具，因此並未採用避險會計。

有關其他外幣計價之貨幣性資產及負債，當發生短期不平衡時，合併公司係藉由以即時匯率買進或賣出外幣，以確保淨暴險保持在可接受之水準。

#### (2)利率風險

合併公司之短期及長期借款係屬浮動利率之債務，故市場利率變動將使短期及長期借款之有效利率隨之變動，而使未來現金流量產生波動。

#### (3)其他市價風險

合併公司因上市(櫃)權益及債務證券投資而產生價格暴險，合併公司管理階層藉由持有不同風險投資組合以管理風險。

## 佳邦科技股份有限公司及子公司合併財務報告附註(續)

### (廿四)資本管理

合併公司資本管理之最主要目標，係維持健全之信用評等及良好之資本比率，以支持企業營運及股東權益極大化。

合併公司所處產業多變，資金暨技術密集行業且企業生命週期處於營運穩定成長階段，須以保留盈餘因應營運成長及投資需求之資金，現階段採取剩餘股利政策。股東紅利分派之現金股利不可低於分派總額百分之十。

合併公司主要管理階層每半年重新檢視資本結構，其檢視內容包括考量各類資本之成本及相關風險。合併公司依據主要管理階層之建議，將藉由支付股利、發行新股、買回股份及發行新債或償付舊債等方式平衡其整體資本結構。

截至民國一〇八年十二月三十一日止，合併公司資本管理之方式並未改變。

合併公司報導日之負債資本比率如下：

	<b>108.12.31</b>	<b>107.12.31</b>
負債總額	\$ 1,773,726	2,102,170
減：現金及約當現金及三個月以上定期存款	(1,728,305)	(2,345,432)
淨負債	<b>\$ 45,421</b>	<b>(243,262)</b>
權益總額	<b>\$ 4,714,500</b>	<b>4,742,778</b>
負債資本比率	<b>0.96%</b>	<b>(5.13)%</b>

### (廿五)非現金交易之投資及籌資活動

合併公司於民國一〇八年度及一〇七年度之非現金交易投資及籌資活動如下：

1. 以租賃方式取得使用權資產，請詳附註六(九)。
2. 合併公司之企業合併交易請詳附註六(七)。

來自籌資活動之負債之調節如下：

	<b>108.1.1</b>	<b>現金流量</b>	<b>非現金之變動</b>		<b>108.12.31</b>
			<b>匯率變動</b>	<b>本期新增</b>	
短期借款	\$ 368,580	(380,075)	11,495	-	-
長期借款(含一年內到期)	399,584	(88,464)	-	-	311,120
租賃負債(流動及非流動)	17,467	(15,249)	-	35,302	37,520
	<b>\$ 785,631</b>	<b>(483,788)</b>	<b>11,495</b>	<b>35,302</b>	<b>348,640</b>



佳邦科技股份有限公司及子公司合併財務報告附註(續)

	107.1.1	現金流量	非現金之變動 匯率變動	107.12.31
短期借款	\$ 1,496,880	(1,131,610)	3,310	368,580
長期借款(含一年 內到期)	468,667	(69,083)	-	399,584
	<u>\$ 1,965,547</u>	<u>(1,200,693)</u>	<u>3,310</u>	<u>768,164</u>

七、關係人交易

(一)關係人名稱及關係

於本合併財務報告之涵蓋期間內與合併公司有交易之關係人如下：

關 係 人 名 稱	與合併公司之關係
Inpaq Korea Co., Ltd. (Inpaq Korea)	合併公司之關聯企業
Canfield Ltd. (Canfield)	合併公司之關聯企業(註2)
華新科技(股)公司(華新科)(註1)	本公司之董事長
信昌電子陶瓷(股)公司(註1)	華新科之子公司
信昌電子(蘇州)有限公司(註1)	華新科之子公司
蘇州華科電子有限公司(蘇州華科)(註1)	華新科之子公司

註1：本公司於民國一〇七年六月十九日以私募方式辦理現金增資引進策略性投資人(華新科技(股)公司)，對本公司採權益法評價，自該日起視為關係人。

註2：本公司於民國一〇八年五月增加投資為持股100%之子公司。

(二)與關係人間重大交易事項

1.營業收入

合併公司對關係人之重大銷售金額如下：

	108年度	107年度
關聯企業	\$ 53,189	45,375
對合併公司具重大影響力者	2,082	94
其他關係人：		
蘇州華科	499,710	-
其他	18,468	2,133
	<u>\$ 573,449</u>	<u>47,602</u>

合併公司對於關係人之銷售價格及收款期間與一般客戶並無顯著不同。

佳邦科技股份有限公司及子公司合併財務報告附註(續)

2.進貨

合併公司向關係人進貨金額如下：

	108年度	107年度
其他關係人		
蘇州華科	\$ 368,123	-
其他	87,608	34,593
	<u>\$ 455,731</u>	<u>34,593</u>

合併公司對於關係人之進貨價格及付款條件與一般廠商並無顯著不同。

3.應收關係人款項

帳列項目	關係人類別	108.12.31	107.12.31
應收帳款	關聯企業	\$ 15,579	10,695
應收帳款	對合併公司具重大影響力者	2,423	98
應收帳款	蘇州華科	217,181	-
應收帳款	其他關係人	8,317	534
		<u>\$ 243,500</u>	<u>11,327</u>

4.應付關係人款項

帳列項目	關係人類別	108.12.31	107.12.31
應付帳款	蘇州華科	\$ 128,107	-
應付帳款	其他關係人	32,886	28,797
應付帳款	對合併公司具重大影響力者	666	-
		<u>\$ 161,659</u>	<u>28,797</u>

5.向關係人購買勞務

	108年度	107年度	
關聯企業佣金	<u>\$ 28,766</u>	<u>32,976</u>	
帳列項目	108.12.31	107.12.31	
應付帳款	關聯企業	<u>\$ 6,426</u>	<u>14,948</u>

6.業務收購

合併公司與關係人之業務收購交易請詳附註六(七)，相關交易款項已付清。

(三)主要管理人員交易

主要管理人員報酬包括：

	108年度	107年度
短期員工福利	\$ 24,731	33,250
退職後福利	248	248
非貨幣性福利	1,512	1,422
	<u>\$ 26,491</u>	<u>34,920</u>

佳邦科技股份有限公司及子公司合併財務報告附註(續)

八、質押之資產

合併公司提供質押擔保之資產帳面價值明細如下：

資產名稱	質押擔保標的	108.12.31	107.12.31
土地	長期借款	\$ 195,980	195,980
房屋及建築	長期借款	288,957	294,962
機器設備	長期借款	145,141	193,251
銀行存款(帳列存出保證金)	關稅保證	2,995	3,001
銀行存款(帳列其他金融資產一流動)	訴訟提存擔保金	8,595	8,951
		<u>\$ 641,668</u>	<u>696,145</u>

九、重大或有負債及未認列之合約承諾：請詳附註六(十三)及(十四)之說明。

十、重大之災害損失：無。

十一、重大之期後事項：無。

十二、其他

員工福利、折舊費用及攤銷費用功能別彙總如下：

功能別 性質別	108年度			107年度		
	屬於營業 成本者	屬於營業 費用者	合計	屬於營業 成本者	屬於營業 費用者	合計
員工福利費用						
薪資費用	367,800	346,089	713,889	394,038	400,348	794,386
勞健保費用	40,775	29,016	69,791	33,362	23,983	57,345
退休金費用	23,648	20,263	43,911	21,920	16,056	37,976
其他員工福利費用	37,954	14,535	52,489	39,493	12,978	52,471
折舊費用	221,748	41,785	263,533	198,559	26,033	224,592
攤銷費用	2,113	16,280	18,393	1,691	16,736	18,427

十三、附註揭露事項

(一)重大交易事項相關資訊

合併公司依編製準則之規定，應再揭露之重大交易事項相關資訊如下：

1. 資金貸與他人：

編號	貸出 資金 之公司	貸與 對象	往來 科目	是否 為關 係人	本期最 高金額	期末 餘額	實際動 支金額	利率 區間	資金 貸與 性質 (註2)	業務往 來金額	有短期融 通資金必 要之原因	提列備 抵損失 金額	擔保品		對個別對 象資金貸 與限額 (註1)	資金貸與 總限額 (註1)
													名稱	價值		
0	本公司	禾邦中國	應收關係 人款項	是	180,000	180,000	-		2	-	營運週轉	-	無	-	377,160	1,885,800

佳邦科技股份有限公司及子公司合併財務報告附註(續)

編號	貸出資金之公司	貸與對象	往來科目	是否為關係人	本期最高金額	期末餘額	實際動支金額	利率區間	資金貸與性質(註2)	業務往來金額	有短期融通資金必要之原因	提列備抵損失金額	擔保品		對個別對象資金貸與限額(註1)	資金貸與總限額(註1)
													名稱	價值		
0	本公司	禾邦蘇州	應收關係人款項	是	180,000	180,000	-		2	-	營運週轉	-	無	-	377,160	1,885,800
0	本公司	台灣禾邦	應收關係人款項	是	350,000	350,000	278,605	2.616%	2	-	營運週轉	-	無	-	377,160	1,885,800
1	禾邦蘇州	禾邦中國	應收關係人款項	是	174,048	174,048	174,048	4.35%	2	-	營運週轉	-	無	-	630,366	630,366

註1：本公司累積對外之資金貸與總額以未逾本公司最近期經會計師查核簽證之財務報表淨值之40%為限，另本公司對單一企業資金貸與之限額以未逾本公司總貸與金額限額之20%為限。本公司直接及間接持有表決權股份百分之百之國外公司間從事資金貸與，或本公司直接及間接持有表決權股份百分之百之國外公司對本公司從事資金貸與，其貸與總額不得超過貸與公司淨值40%，對個別公司之貸與金額不得超過貸與公司淨值40%。

註2：1.係有業務往來者。  
2.係有短期融通資金之必要者。

2.為他人背書保證：

編號	背書保證者公司名稱	被背書保證對象		對單一企業背書保證限額(註2)	本期最高背書保證餘額	期末背書保證餘額	實際動支金額	以財產擔保之背書保證金額	累計背書保證金額佔最近期財務報表淨值之比率	背書保證最高限額(註1)	屬母公司對子公司背書保證	屬子公司對母公司背書保證	屬對大陸地區背書保證
		公司名稱	關係										
0	本公司	禾邦中國	Inpaq Cayman之子公司	942,900	430,780	430,780	-	-	9.14%	1,885,800	Y	N	Y
0	本公司	禾邦蘇州	Inpaq Cayman之子公司	942,900	338,470	338,470	-	-	7.18%	1,885,800	Y	N	Y
0	本公司	台灣禾邦	禾邦電子香港之子公司	942,900	307,700	307,700	-	-	6.53%	1,885,800	Y	N	N

註1：累積對外之背書保證總額以未逾背書保證之公司最近期經會計師查核簽證之財務報表淨值之40%為限。

註2：對單一企業背書保證之限額以未逾背書保證之公司最近期經會計師查核簽證之財務報表淨值之20%為限。

3.期末持有有價證券情形(不包含投資子公司、關聯企業及合資權益部分)：

持有之公司	有價證券種類及名稱	與有價證券發行人之關係	帳列科目	期 末				期中最高持股比率
				股數/張數	帳面金額	持股比率	公允價值	
本公司	擘邦國際科技工程(股)公司股票	無	透過其他綜合損益按公允價值衡量之金融資產—非流動	139	1,790	0.20%	1,790	0.20%
本公司	鈺邦科技(股)公司股票	關係人	透過其他綜合損益按公允價值衡量之金融資產—非流動	4,776	190,575	5.66%	190,575	5.66%
本公司	源榮創業投資(股)公司股票	無	透過其他綜合損益按公允價值衡量之金融資產—非流動	1,084	8,480	10.00%	8,480	10.00%
本公司	邦英生物科技(股)公司股票	無	透過其他綜合損益按公允價值衡量之金融資產—非流動	100	-	5.00%	-	5.00%
本公司	晶喬科技(股)公司股票	無	透過其他綜合損益按公允價值衡量之金融資產—非流動	600	11,262	8.28%	11,262	8.28%
本公司	法國興業銀行美元公司債券	無	透過其他綜合損益按公允價值衡量之金融資產—非流動	30	94,410	- %	94,410	- %
本公司	法國巴黎銀行美元公司債券	無	透過其他綜合損益按公允價值衡量之金融資產—非流動	30	93,349	- %	93,349	- %

## 佳邦科技股份有限公司及子公司合併財務報告附註(續)

4. 累積買進或賣出同一有價證券之金額達新台幣三億元或實收資本額百分之二十以上：無。
5. 取得不動產之金額達新台幣三億元或實收資本額百分之二十以上：無。
6. 處分不動產之金額達新台幣三億元或實收資本額百分之二十以上：無。
7. 與關係人進、銷貨之金額達新台幣一億元或實收資本額百分之二十以上者：

進(銷)貨之公司	交易對象名稱	關係	交易情形				交易條件與一般交易不同之情形及原因		應收(付)票據、帳款		備註
			進(銷)貨	金額	佔總進(銷)貨之比率	授信期間	單價	授信期間	餘額	佔總應收(付)票據、帳款之比率	
本公司	禾邦中國	Inpaq Cayman之子公司	進貨	295,520	31%	月結60天	-	註1	(47,128)	6%	註3
本公司	禾邦蘇州	Inpaq Cayman之子公司	進貨	258,402	27%	月結60天	-	註1	(41,345)	5%	註3
本公司	禾邦蘇州	Inpaq Cayman之子公司	銷貨	114,194	7%	月結60天	-	註2	15,898	1%	註3
禾邦蘇州	蘇州華科	聯屬公司	銷貨	499,617	18%	月結60天	-	註2	217,127	14%	
禾邦蘇州	蘇州華科	聯屬公司	進貨	367,963	24%	月結60天	-	註1	128,107	27%	

註1：與關係人之進貨價格及付款條件與一般廠商並無顯著不同。

註2：與關係人之銷貨價格及收款條件與一般客戶並無顯著不同。

註3：相關交易及期末餘額已於合併報告中銷除。

8. 應收關係人款項達新台幣一億元或實收資本額百分之二十以上：

帳列應收款項之公司	交易對象名稱	關係	應收關係人款項餘額	週轉率	逾期應收關係人款項		應收關係人款項期後收回金額(註)	提列備抵損失金額
					金額	處理方式		
禾邦蘇州	蘇州華科	聯屬公司	217,127	-%	-	無	116,950	-

註：係截至民國一〇九年二月二十四日之收回金額。

9. 從事衍生性商品交易：無。
10. 母子公司間業務關係及重要交易往來情形：

編號	交易人名稱	交易往來對象	與交易人之關係	交易往來情形			
				科目	金額	交易條件	佔合併總營業收入或總資產之比率
0	本公司	禾邦蘇州	母公司對子公司	銷貨	114,194	月結60天	3%
0	本公司	禾邦蘇州	母公司對子公司	進貨	258,402	月結60天	6%
0	本公司	禾邦中國	母公司對子公司	銷貨	94,065	月結60天	2%
0	本公司	禾邦中國	母公司對子公司	進貨	295,520	月結60天	7%
0	本公司	禾邦中國	母公司對子公司	賣料收入	74,313	月結60天	2%

註：僅揭露佔合併總營業收入或總資產之比率為1%以上者。

### (二) 轉投資事業相關資訊：

民國一〇八年度合併公司之轉投資事業資訊如下(不包含大陸被投資公司)：

單位：千股

投資公司名稱	被投資公司名稱	所在地區	主要營業項目	原始投資金額		期末持有			期中最高持股比率	被投資公司本期損益	本期認列之投資損益	備註
				本期期末	去年年底	股數	比率	帳面金額				
本公司	Inpaq BVI	BVI	控股公司	1,119,361	910,735	34,909	100.00%	2,241,963	100.00%	224,484	221,993	註2
本公司	Inpaq Korea	韓國	銷售	12,864	12,864	77	44.77%	3,658	44.77%	443	198	
本公司	Inpaq USA	美國	銷售	15,315	-	5,000	100.00%	14,990	100.00%	-	-	註2
本公司	Canfield	Samoa	銷售	14,823	6,840	600	100.00%	17,334	100.00%	6,112	5,312	註2

## 佳邦科技股份有限公司及子公司合併財務報告附註(續)

投資公司名稱	被投資公司名稱	所在地區	主要營業項目	原始投資金額		期末持有			期中最高持股比例	被投資公司本期損益	本期認列之投資損益	備註
				本期期末	去年年底	股數	比率	帳面金額				
本公司	揚志(股)公司	台灣	電子產品製造銷售	7,000	7,000	700	28.00%	1,251	28.00%	(144)	(40)	
Inpaq BVI	Inpaq Cayman	Cayman Islands	控股公司	852,223	643,597	26,750	100.00%	2,231,477	100.00%	227,290	註1	註2
Inpaq BVI	禾邦香港	香港	控股公司	277,988	277,988	66,858	100.00%	2,749	100.00%	(3,017)	註1	註2
禾邦蘇州	禾邦電子香港	香港	控股公司	122,240	122,240	4,000	100.00%	57,292	100.00%	(64,698)	註1	註2
禾邦電子香港	台灣禾邦	台灣	電子產品製造銷售	122,240	122,240	-	100.00%	57,290	100.00%	(64,698)	註1	註2

註1：已經由投資公司認列相關損益。

註2：相關交易及期末餘額已於合併報告中銷除。

### (三)大陸投資資訊：

#### 1.轉投資大陸地區之事業相關資訊：

大陸被投資公司名稱	主要營業項目	實收資本額	投資方式	本期末自台灣匯出累積投資金額	本期匯出或收回投資金額		本期末自台灣匯出累積投資金額	被投資公司本期損益	本公司直接或間接投資之持股比例	期中最高持股比例	本期認列投資損益	期末投資帳面價值	截至本期末已匯回投資收益
					匯出	收回							
禾邦蘇州	生產銷售電子元器件等	360,643	註1	360,643	-	-	360,643	258,021	100.00%	100.00%	258,021 註2	1,575,916	-
佳邦貿易	銷售電子元器件	23,179	註1	23,179	-	-	23,179	(2,945)	100.00%	100.00%	(2,945) 註2	35	-
禾邦中國	生產銷售電子元器件等	744,153	註1	535,527	208,626	-	744,153	11,631	100.00%	100.00%	11,631 註2	633,072	-
禾邦貿易	銷售電子元器件	9,463	註5	-	-	-	-	2,553	100.00%	100.00%	2,553 註2	20,382	-

#### 2.轉投資大陸地區限額：

本期期末累計自台灣匯出赴大陸地區投資金額	經濟部投審會核准投資金額	依經濟部投審會規定赴大陸地區投資限額(註3)
1,127,975	1,127,975	2,828,700

註1：經由第三地區投資事業間接投資大陸公司。

註2：係依同期間經會計師查核之財務報表認列。

註3：依「在大陸地區從事投資或技術合作審查原則」規定本公司對大陸投資累計金額未超過主管機關所定投資金額或比例上限。

註4：相關交易及期末餘額已於合併報告中銷除。

註5：由禾邦蘇州以自有資金投資，故不列入投資限額計算。

#### 3.重大交易事項：

本公司民國一〇八年度與大陸被投資公司直接或間接之重大交易事項(於編製合併財務報告時業以沖銷)，請詳「重大交易事項相關資訊」之說明。

## 十四、部門資訊

### (一)一般性資訊

合併公司有兩個應報導部門：高頻元件部門及保護元件部門，高頻元件部門係製造各類通訊元件，主要應用於手機、全球定位系統(GPS)、無線通訊網路及藍芽模組等領域。保護元件部門係製造過電壓、過電流、雜訊防護等保護元件，主要應用於消費性電子及電腦週邊。

## 佳邦科技股份有限公司及子公司合併財務報告附註(續)

合併公司之應報導部門係策略性事業單位，以提供不同產品及勞務。由於每一策略性事業單位需要不同技術及行銷策略，故須分別管理。

合併公司未分攤總公司管理費用、所得稅費用及非經常發生之損益至應報導部門。報導之金額與營運決策者使用之報告一致。營運部門之會計政策皆與附註四所述之重要會計政策彙總相同。合併公司營運部門損益係以營業淨利衡量，並作為評估績效之基礎。

108年度				
	高頻元件 部 門	保護元件 部 門	調 整 及 銷 除(註)	合 計
收入				
來自外部客戶收入	\$ 2,710,814	1,519,650	-	4,230,464
部門間收入	-	4,445	(4,445)	-
收入合計	<u>\$ 2,710,814</u>	<u>1,524,095</u>	<u>(4,445)</u>	<u>4,230,464</u>
折舊費用				<u>\$ 263,533</u>
部門利益	<u>\$ 227,527</u>	<u>9,862</u>	<u>-</u>	<u>237,389</u>
部門總資產				\$ 6,483,317
採用權益法之投資				4,909
資產合計				<u>\$ 6,488,226</u>
107年度				
	高頻元件 部 門	保護元件 部 門	調 整 及 銷 除(註)	合 計
收入				
來自外部客戶收入	\$ 2,531,448	1,466,828	-	3,998,276
部門間收入	-	4,834	(4,834)	-
收入合計	<u>\$ 2,531,448</u>	<u>1,471,662</u>	<u>(4,834)</u>	<u>3,998,276</u>
折舊費用				<u>\$ 224,592</u>
部門(損)益	<u>\$ 126,283</u>	<u>(21,994)</u>	<u>-</u>	104,289
股份基礎給付酬勞成本				(71,820)
營業淨利				<u>\$ 32,469</u>
部門總資產				\$ 6,835,166
採用權益法之投資				9,782
資產合計				<u>\$ 6,844,948</u>

註：係包含部門間收入及總公司管理費用等。

佳邦科技股份有限公司及子公司合併財務報告附註(續)

(二)產品別及勞務別資訊

合併公司來自外部客戶收入資訊如下：

	<u>108年度</u>	<u>107年度</u>
高頻元件	\$ 2,710,814	2,531,448
保護元件	<u>1,519,650</u>	<u>1,466,828</u>
	<u><b>\$ 4,230,464</b></u>	<u><b>3,998,276</b></u>

(三)地區別資訊

合併公司地區別資訊如下，其中收入係依據客戶所在地理位置歸類，而非流動資產則依據資產所在地理位置歸類。

1.來自外部客戶收入：

<u>地區</u>	<u>108年度</u>	<u>107年度</u>
中國	\$ 3,032,941	2,687,166
台灣	414,782	411,309
其他國家	<u>782,741</u>	<u>899,801</u>
	<u><b>\$ 4,230,464</b></u>	<u><b>3,998,276</b></u>

2.非流動資產(註)：

<u>地區</u>	<u>108.12.31</u>	<u>107.12.31</u>
台灣	\$ 1,266,884	1,024,768
中國	<u>791,936</u>	<u>835,627</u>
	<u><b>\$ 2,058,820</b></u>	<u><b>1,860,395</b></u>

註：係包括不動產、廠房及設備、使用權資產、無形資產與其他非流動資產。

(四)主要客戶資訊

合併公司各該年度前兩大客戶資訊如下：

	<u>108年度</u>
B客戶	\$ 499,617
C客戶	<u>207,005</u>
	<u><b>\$ 706,622</b></u>
	<u>107年度</u>
A客戶	\$ 152,822
C客戶	<u>146,705</u>
	<u><b>\$ 299,527</b></u>



## 五、最近年度個體財務報告：

### 會計師查核報告

佳邦科技股份有限公司董事會 公鑒：

#### 查核意見

佳邦科技股份有限公司民國一〇八年及一〇七年十二月三十一日之資產負債表，暨民國一〇八年及一〇七年一月一日至十二月三十一日之綜合損益表、權益變動表及現金流量表，以及個體財務報告附註(包括重大會計政策彙總)，業經本會計師查核竣事。

依本會計師之意見，上開個體財務報告在所有重大方面係依照證券發行人財務報告編製準則編製，足以允當表達佳邦科技股份有限公司民國一〇八年及一〇七年十二月三十一日之財務狀況，暨民國一〇八年及一〇七年一月一日至十二月三十一日之財務績效及現金流量。

#### 查核意見之基礎

本會計師係依照會計師查核簽證財務報表規則、金管證審字第1090360805號函及一般公認審計準則執行民國一〇八年度個體財務報告查核工作；民國一〇七年度個體財務報告係依照會計師查核簽證財務報表規則及一般公認審計準則執行查核工作。本會計師於該等準則下之責任將於會計師查核個體財務報告之責任段進一步說明。本會計師所隸屬事務所受獨立性規範之人員已依會計師職業道德規範，與佳邦科技股份有限公司保持超然獨立，並履行該規範之其他責任。本會計師相信已取得足夠及適切之查核證據，以作為表示查核意見之基礎。

#### 關鍵查核事項

關鍵查核事項係指依本會計師之專業判斷，對佳邦科技股份有限公司民國一〇八年度個體財務報告之查核最為重要之事項。該等事項已於查核個體財務報告整體及形成查核意見之過程中予以因應，本會計師並不對該等事項單獨表示意見。本會計師判斷應溝通在查核報告上之關鍵查核事項如下：

##### 一、應收帳款之評估

有關應收帳款評估之會計政策請詳個體財務報告附註四(六)金融工具；應收帳款評估之會計估計及假設不確定性，請詳附註五；相關說明請詳附註六(三)應收票據及帳款淨額。

關鍵查核事項之說明：

佳邦科技股份有限公司之客戶主要來自於消費性電子、電腦週邊、無線通訊網路等領域，因產業、技術、市場、經濟或法律環境等變化快速，對客戶財務資訊掌握較為困難。評估其應收款項可回收性時，需考量應收款項自原始授信日至報導日信用品質之任何改變。佳邦科技股份有限公司對於超過授信期間之逾期未收回款項，係參考客戶應收款項預期存續期間所有可能違約事項所發生之預期信用損失及分析其財務狀況，以估計無法回收之金額，並據以提列備抵損失，因此，應收款項之備抵減損損失及預期信用損失評估存有管理階層之判斷，為本會計師執行佳邦科技股份有限公司個體財務報告查核重要的評估事項之一。

因應之查核程序：

本會計師對上述關鍵查核事項之主要查核程序包括取得帳齡分析表確認完整性及正確性；針對應收款項逾期未收回者，取得管理階層之說明、評估合理性及核對期後收款情形，並了解其餘款項之可能收款情形；評估應收款項備抵減損及預期信用損失之提列方法及其金額是否適當；評估管理階層針對有關應收款項減損之揭露是否允當。

## 二、存貨評估

有關存貨評估之會計政策請詳個體財務報告附註四(七)存貨；存貨評估之會計估計及假設不確定性，請詳附註五；相關說明請詳附註六(四)存貨淨額。

關鍵查核事項之說明：

存貨係以成本與淨變現價值孰低衡量，管理階層需運用判斷及估計決定報導日存貨之淨變現價值。因科技快速變遷致淨變現價值波動之估計可能產生重大變動。因此，存貨備抵跌價損失之評估測試為本會計師執行佳邦科技股份有限公司個體財務報告查核重要的評估事項之一。

因應之查核程序：

本會計師對上述關鍵查核事項之主要查核程序包括取得存貨異動庫齡報表與總帳核對，並就存貨異動庫齡報表選取適當樣本核對異動單據，以檢查存貨異動庫齡報表區間之正確性；瞭解管理階層計算淨變現價值之方式及抽核相關單據，並評估其合理性；評估存貨跌價或呆滯提列政策之合理性；評估存貨之評價是否已按既訂之會計政策執行及管理階層針對有關存貨備抵之揭露是否允當。

## 三、遞延所得稅資產實現性

有關遞延所得稅資產實現性之會計政策請詳個體財務報告附註四(十七)所得稅；遞延所得稅之會計估計及假設不確定性，請詳附註五；相關說明請詳附註六(十六)所得稅。

關鍵查核事項之說明：

佳邦科技股份有限公司之遞延所得稅資產主要包含未使用之虧損扣抵、投資抵減及暫時性差異，遞延所得稅資產之認列及衡量係依管理當局對未來預計獲利之假設及遞延所得稅資產可使用機會所作判斷，故可能產生重大變動。因此，遞延所得稅資產實現性之評估測試為本會計師執行佳邦科技股份有限公司個體財務報告查核重要的評估事項之一。

因應之查核程序：

本會計師對上述關鍵查核事項之主要查核程序包括評估管理階層對其未來經營結果所做之未來年度預測及計算未來年度課稅所得所使用重要假設之合理性，並瞭解以往管理階層對未來經營結果預測之估列品質。另，詢問管理階層並評估有無其他事項影響遞延所得稅資產之認列，以及評估管理當局對遞延所得稅資產之揭露是否適當。

### 管理階層與治理單位對個體財務報告之責任

管理階層之責任係依照證券發行人財務報告編製準則編製允當表達之個體財務報告，且維持與個體財務報告編製有關之必要內部控制，以確保個體財務報告未存有導因於舞弊或錯誤之重大不實表達。

於編製個體財務報告時，管理階層之責任亦包括評估佳邦科技股份有限公司繼續經營之能力、相關事項之揭露，以及繼續經營會計基礎之採用，除非管理階層意圖清算佳邦科技股份有限公司或停止營業，或除清算或停業外別無實際可行之其他方案。

佳邦科技股份有限公司之治理單位(含監察人)負有監督財務報導流程之責任。

### 會計師查核個體財務報告之責任

本會計師查核個體財務報告之目的，係對個體財務報告整體是否存有導因於舞弊或錯誤之重大不實表達取得合理確信，並出具查核報告。合理確信係高度確信，惟依照一般公認審計準則執行之查核工作無法保證必能偵出個體財務報告存有之重大不實表達。不實表達可能導因於舞弊或錯誤。如不實表達之個別金額或彙總數可合理預期將影響個體財務報告使用者所作之經濟決策，則被認為具有重大性。

本會計師依照一般公認審計準則查核時，運用專業判斷並保持專業上之懷疑。本會計師亦執行下列工作：

一、辨認並評估個體財務報告導因於舞弊或錯誤之重大不實表達風險；對所評估之風險設計及執行適當之因應對策；並取得足夠及適切之查核證據以作為查核意見之基礎。因舞弊可能涉及共謀、偽造、故意遺漏、不實聲明或逾越內部控制，故未偵出導因於舞弊之重大不實表達之風險高於導因於錯誤者。

- 二、對與查核攸關之內部控制取得必要之瞭解，以設計當時情況下適當之查核程序，惟其目的非對佳邦科技股份有限公司內部控制之有效性表示意見。
- 三、評估管理階層所採用會計政策之適當性，及其所作會計估計與相關揭露之合理性。
- 四、依據所取得之查核證據，對管理階層採用繼續經營會計基礎之適當性，以及使佳邦科技股份有限公司繼續經營之能力可能產生重大疑慮之事件或情況是否存在重大不確定性，作出結論。本會計師若認為該等事件或情況存在重大不確定性，則須於查核報告中提醒個體財務報告使用者注意個體財務報告之相關揭露，或於該等揭露係屬不適當時修正查核意見。本會計師之結論係以截至查核報告日所取得之查核證據為基礎。惟未來事件或情況可能導致佳邦科技股份有限公司不再具有繼續經營之能力。
- 五、評估個體財務報告(包括相關附註)之整體表達、結構及內容，以及個體財務報告是否允當表達相關交易及事件。
- 六、對於採用權益法之被投資公司財務資訊取得足夠及適切之查核證據，以對個體財務報告表示意見。本會計師負責查核案件之指導、監督及執行，並負責形成佳邦科技股份有限公司之查核意見。

本會計師與治理單位溝通之事項，包括所規劃之查核範圍及時間，以及重大查核發現(包括於查核過程中所辨認之內部控制顯著缺失)。

本會計師亦向治理單位提供本會計師所隸屬事務所受獨立性規範之人員已遵循會計師職業道德規範中有關獨立性之聲明，並與治理單位溝通所有可能被認為會影響會計師獨立性之關係及其他事項(包括相關防護措施)。

本會計師從與治理單位溝通之事項中，決定對佳邦科技股份有限公司民國一〇八年度個體財務報告查核之關鍵查核事項。本會計師於查核報告中敘明該等事項，除非法令不允許公開揭露特定事項，或在極罕見情況下，本會計師決定不於查核報告中溝通特定事項，因可合理預期此溝通所產生之負面影響大於所增進之公眾利益。

安侯建業聯合會計師事務所

游萬耕



會計師：

呂倩慧



證券主管機關：(88)台財證(六)第18311號  
核准簽證文號：金管證審字第1040007866號  
民國一〇九年二月二十六日

佳邦科技股份有限公司

黃培真 謹啟

民國一〇八年及三〇年十二月三十一日

單位：新台幣千元

	108.12.31		107.12.31	
	金額	%	金額	%
<b>資產</b>				
<b>流動資產：</b>				
1100 現金及約當現金(附註六(一))	\$ 219,690	4	1,603,220	28
1150 應收票據(附註六(三))	947	-	1,290	-
1170 應收帳款淨額(附註六(三)及七)	478,590	8	423,452	7
1180 應收帳款－關係人淨額(附註六(三)及七)	76,777	1	50,323	1
1210 其他應收款－關係人(附註七)	297,587	5	36,083	1
1310 存貨(附註六(四))	191,943	4	185,420	3
1476 其他金融資產－流動(附註六(一)、(五)及八)	534,114	10	34,965	1
1479 其他流動資產－其他(附註六(十一))	13,818	-	27,340	-
	<u>1,813,466</u>	<u>32</u>	<u>2,362,093</u>	<u>41</u>
<b>非流動資產：</b>				
1517 透過其他綜合損益按公允價值衡量之金融資產－非流動(附註六(二))	399,866	7	368,743	6
1550 採用權益法之投資(附註六(六))	2,264,595	40	1,898,581	33
1600 不動產、廠房及設備(附註六(八)、七及八)	956,990	17	986,387	17
1755 使用權資產(附註六(九))	8,734	-	-	-
1780 無形資產(附註六(十))	22,554	-	26,727	1
1840 遞延所得稅資產(附註六(十六))	159,834	3	105,982	2
1920 存出保證金(附註八)	6,501	-	7,255	-
1990 其他非流動資產(附註六(十一))	39,234	1	11,654	-
	<u>3,858,308</u>	<u>68</u>	<u>3,405,329</u>	<u>59</u>
<b>資產總計</b>	<u>\$ 5,671,774</u>	<u>100</u>	<u>\$ 5,767,422</u>	<u>100</u>
<b>負債及權益</b>				
<b>流動負債：</b>				
應付票據及帳款	2170		2170	
應付帳款－關係人(附註七)	2180		2180	
應付薪資	2201		2201	
應付設備款	2213		2213	
租賃負債－流動(附註六(十三))	2280		2280	
其他流動負債	2301		2301	
一年內到期長期借款(附註六(十二)及八)	2322		2322	
	<u>13,818</u>		<u>27,340</u>	
	<u>1,813,466</u>	<u>32</u>	<u>2,362,093</u>	<u>41</u>
<b>非流動負債：</b>				
長期借款(附註六(十二)及八)	2540		2540	
遞延所得稅負債(附註六(十六))	2570		2570	
淨確定福利負債－非流動(附註六(十五))	2640		2640	
	<u>10,649</u>		<u>20,449</u>	
	<u>443,768</u>	<u>8</u>	<u>498,032</u>	<u>9</u>
	<u>957,274</u>	<u>17</u>	<u>1,024,644</u>	<u>18</u>
<b>權益(附註六(十七))：</b>				
股本	3100		3100	
資本公積	3200		3200	
保留盈餘	3300		3300	
其他權益	3400		3400	
	<u>3,858,308</u>	<u>68</u>	<u>3,405,329</u>	<u>59</u>
<b>權益總計</b>	<u>\$ 5,671,774</u>	<u>100</u>	<u>\$ 5,767,422</u>	<u>100</u>

董事長：華新科技股份有限公司  
代表人：陳培真



經理人：鄭敦仁



(請詳閱後附個體財務報告附註)

會計主管：黃國書



佳邦科技股份有限公司

綜合損益表

民國一〇八年及一〇七年一月一日至十二月三十一日

單位：新台幣千元

	108年度		107年度	
	金額	%	金額	%
4000 營業收入(附註六(十九)及七)	\$ 1,724,138	100	1,617,292	100
5000 營業成本(附註六(四)、(十三)、(十四)、(十五)、(二十)及七)	1,485,865	86	1,431,133	88
5900 營業毛利	238,273	14	186,159	12
5910 未實現銷貨損益(附註七)	(629)	-	(10,827)	(1)
5950 已實現營業毛利	237,644	14	175,332	11
6000 營業費用(附註六(十三)、(十四)、(十五)、(二十)及七)：				
6100 推銷費用	117,296	7	136,823	8
6200 管理費用	89,546	5	155,511	10
6300 研究發展費用	76,873	4	210,143	13
營業費用合計	283,715	16	502,477	31
6900 營業淨損	(46,071)	(2)	(327,145)	(20)
7000 營業外收入及支出：				
7020 其他利益及損失(附註六(二)、(六)、(七)、(廿一)及七)	32,726	2	331,202	20
7050 財務成本(附註六(十三)及(廿一))	(5,464)	-	(19,330)	(1)
7100 利息收入	31,788	2	15,024	1
7230 外幣兌換利益(損失)(附註六(十三)及(廿二))	(29,746)	(2)	35,389	2
7060 採用權益法認列之關聯企業利益之份額(附註六(六))	227,463	13	301,117	19
營業外收入及支出淨額	256,767	15	663,402	41
7900 稅前淨利	210,696	13	336,257	21
7950 減：所得稅費用(附註六(十六))	15,594	1	71,344	5
本期淨利	195,102	12	264,913	16
8300 其他綜合損益：				
8310 不重分類至損益之項目				
8311 確定福利計畫之再衡量數(附註六(十五))	8,184	-	931	-
8316 透過其他綜合損益按公允價值衡量之權益工具投資未實現評價損益	39,364	2	(100,574)	(6)
8326 採用權益法認列關聯企業之透過其他綜合損益按公允價值衡量權益工具未實現評價損益	-	-	698	-
8349 與不重分類之項目相關之所得稅	-	-	-	-
不重分類至損益之項目合計	47,548	2	(98,945)	(6)
8360 後續可能重分類至損益之項目				
8361 國外營運機構財務報表換算之兌換差額	(95,903)	(6)	(25,727)	(1)
8367 透過其他綜合損益按公允價值衡量之債務工具投資未實現評價損益	(3,996)	-	-	-
8371 採用權益法認列關聯企業之國外營運機構財務報表換算之兌換差額	(199)	-	3,195	-
8399 與可能重分類之項目相關之所得稅(附註六(十六))	19,220	(1)	4,837	-
後續可能重分類至損益之項目合計	(80,878)	(5)	(17,695)	(1)
8300 本期其他綜合損益	(33,330)	(3)	(116,640)	(7)
8500 本期綜合損益總額	\$ 161,772	9	148,273	9
每股盈餘(單位：新台幣元)(附註六(十八))：				
9750 基本每股盈餘	\$ 1.34		2.14	
9850 稀釋每股盈餘	\$ 1.33		2.12	

(請詳閱後附個體財務報告附註)

董事長：華新科技股份有限公司

經理人：鄭敦仁

會計主管：黃國書

代表人：陳培真

代表人：陳培真

代表人：黃國書





佳邦 科技 股份有限公司  
董 事 長 鄭 敦 仁

民國一〇八年一月三十一日

單位：新台幣千元

	保留盈餘				其他權益項目				權益總額	
	普通股	資本公積	法定盈餘公積	特別盈餘公積	未分配盈餘	國外營運機構財務報表換算之兌換差	國外營運機構財務報表換算之兌換差	透過其他綜合損益按公允價值衡量之金融資產未實現評價(損)益		庫藏股票
民國一〇七年一月一日重編後餘額	\$ 1,025,582	1,612,957	85,307	13,822	100,653	199,782	(57,559)	24,922	(87,149)	2,718,535
本期淨利	-	-	-	-	264,913	264,913	-	-	-	264,913
本期其他綜合損益	-	-	-	-	931	931	(17,695)	(99,876)	-	(16,640)
本期綜合損益總額	-	-	-	-	265,844	265,844	(17,695)	(99,876)	-	148,273
盈餘指撥及分配：										
提列法定盈餘公積	-	-	8,543	-	(8,543)	-	-	-	-	-
提列特別盈餘公積	-	-	-	11,931	(11,931)	-	-	-	-	-
普通股現金股利	-	-	-	-	(66,117)	(66,117)	-	-	-	(66,117)
轉讓庫藏股予員工	-	45,052	-	-	-	-	-	-	87,149	132,201
採用權益法認列之關聯企業之變動數	-	13,597	-	-	(4,259)	(4,259)	-	4,259	-	13,597
現金增資	450,000	1,381,500	-	-	-	-	-	-	-	1,831,500
處分採用權益法之投資	-	(38,657)	-	-	1,308	1,308	-	(1,308)	-	(35,211)
處分透過其他綜合損益按公允價值衡量之權益工具	-	-	-	-	(582)	(582)	-	582	-	-
民國一〇七年十二月三十一日餘額	1,475,582	3,014,449	93,850	25,753	276,373	395,976	(71,808)	(71,421)	-	4,742,778
本期淨利	-	-	-	-	195,102	195,102	-	-	-	195,102
本期其他綜合損益	-	-	-	-	8,184	8,184	(76,882)	35,368	-	(33,330)
本期綜合損益總額	-	-	-	-	203,286	203,286	(76,882)	35,368	-	161,772
盈餘指撥及分配：										
提列法定盈餘公積	-	-	26,492	-	(26,492)	-	-	-	-	-
提列特別盈餘公積	-	-	-	117,476	(117,476)	-	-	-	-	-
普通股現金股利	-	-	-	-	(118,046)	(118,046)	-	-	-	(118,046)
因受領贈與產生者	-	1,926	-	-	-	-	-	-	-	1,926
現金減資	(73,779)	-	-	-	-	-	(151)	-	-	(73,779)
處分採用權益法之投資/子公司	-	-	-	-	-	-	-	-	(151)	(151)
處分透過其他綜合損益按公允價值衡量之權益工具	-	-	-	-	(20,226)	(20,226)	-	20,226	-	-
民國一〇八年十二月三十一日餘額	\$ 1,401,803	3,016,375	120,342	143,229	197,419	460,990	(148,841)	(15,827)	-	4,714,500

(請詳閱後附個體財務報告附註)

董事長：華新科技股份有  
限公司  
代表人：陳培真



經理人：鄭敦仁



會計主管：黃國書



佳邦科技股份有限公司

現金流量表

民國一〇八年及一〇七年一月一日至十二月三十一日

單位：新台幣千元

	108年度	107年度
<b>營業活動之現金流量：</b>		
本期稅前淨利	\$ 210,696	336,257
調整項目：		
收益費損項目：		
折舊費用	157,194	141,952
攤銷費用	11,157	16,946
透過損益按公允價值衡量之金融資產利益	-	(4,573)
利息費用	5,464	19,330
利息收入	(31,788)	(15,024)
股利收入	(4,705)	(16,332)
採用權益法認列之子公司及關聯企業利益之份額	(227,463)	(301,117)
處分及報廢不動產、廠房及設備(利益)損失	(8)	285
處分投資利益	-	(263,897)
處分採權益法之投資損失	791	-
聯屬公司間未實現損益變動	(2,839)	13,081
廉價購買利益	(832)	-
存貨跌價及報廢損失	(7,503)	(5,634)
股份基礎給付酬勞成本	-	71,820
其他不影響現金流量之費損淨額	(543)	(6,563)
收益費損項目合計	<u>(101,075)</u>	<u>(349,726)</u>
與營業活動相關之資產／負債變動數：		
應收票據	343	5
應收帳款	(55,138)	70,630
應收關係人款	(22,110)	14,688
其他應收款－關係人	17,101	36,233
存貨	980	(29,393)
其他營業資產	8,634	(27,250)
應付票據及帳款	9,930	(21,471)
應付關係人款	27,794	(86,550)
其他營業負債	(57,885)	15,112
調整項目合計	<u>(171,426)</u>	<u>(377,722)</u>
營運產生之現金流入(流出)	39,270	(41,465)
收取之利息	25,828	10,665
收取之股利	4,705	16,332
支付之利息	(5,625)	(20,323)
支付之所得稅	(2,127)	(1,005)
營業活動之淨現金流入(流出)	<u>62,051</u>	<u>(35,796)</u>

(續下頁)

(請詳閱後附個體財務報告附註)

董事長：華新科技股份有限公司

經理人：鄭敦仁

會計主管：黃國書

代表人：陳培真



佳邦科技股份有限公司

現金流量表(承前頁)

民國一〇八年及一〇七年一月一日至十二月三十一日

單位:新台幣千元

	108年度	107年度
<b>投資活動之現金流量：</b>		
取得透過其他綜合損益按公允價值衡量之金融資產價款	(199,435)	(15,000)
處分透過其他綜合損益按公允價值衡量之金融資產價款	190,533	5,661
透過其他綜合損益按公允價值衡量之金融資產減資退回股款	6,369	1,913
處分透過損益按公允價值衡量之金融資產價款	-	90,951
取得採用權益法之投資價款	(237,163)	(116,361)
處分採用權益法之投資價款	-	247,525
取得子公司淨現金流入數	5,437	-
預付投資款增加	(30,000)	-
取得不動產、廠房及設備價款	(128,011)	(158,689)
處分不動產、廠房及設備價款	4,547	37,069
存出保證金(增加)減少	754	(1,189)
其他應收款-關係人增加	(278,605)	-
取得無形資產價款	(7,863)	(26,252)
處分無形資產價款	879	-
其他金融資產增加	(484,311)	-
其他非流動資產增加	(9,234)	(8,666)
<b>投資活動之淨現金(流出)流入</b>	<b>(1,166,103)</b>	<b>56,962</b>
<b>籌資活動之現金流量：</b>		
短期借款增加	-	395,460
償還短期借款	-	(1,680,580)
償還長期借款	(88,464)	(69,083)
租賃本金償還	(8,795)	-
發放現金股利	(118,046)	(66,117)
現金增資	-	1,831,500
現金減資	(73,779)	-
員工購買庫藏股	-	60,382
因受領贈與產生者	1,926	-
<b>籌資活動之淨現金(流出)流入</b>	<b>(287,158)</b>	<b>471,562</b>
匯率變動對現金及約當現金之影響	7,680	-
本期現金及約當現金(減少)增加數	(1,383,530)	492,728
期初現金及約當現金餘額	1,603,220	1,110,492
期末現金及約當現金餘額	<b>\$ 219,690</b>	<b>1,603,220</b>

(請詳閱後附個體財務報告附註)

董事長：華新科技股份有限公司

經理人：鄭敦仁

會計主管：黃國書

代表人：陳培真



**佳邦科技股份有限公司**  
**個體財務報告附註**  
**民國一〇八年度及一〇七年度**  
(除另有註明者外，所有金額均以新台幣千元為單位)

## 一、公司沿革

佳邦科技股份有限公司(以下稱「本公司」)於民國八十七年六月二十三日奉經濟部核准設立，註冊地址為苗栗縣竹南鎮科義街11號。本公司股票自民國九十三年六月二十九日起於中華民國證券櫃檯買賣中心掛牌買賣。

本公司主要營業項目為積體化保護元件、微波複合化微型天線和模組及積層式微波通訊元件和其模組之研究、開發、製造及銷售等業務。

## 二、通過財務報告之日期及程序

本個體財務報告已於民國一〇九年二月二十六日經董事會通過發布。

## 三、新發布及修訂準則及解釋之適用

(一)已採用金融監督管理委員會認可之新發布及修訂後準則及解釋之影響

本公司自民國一〇八年起全面採用經金融監督管理委員會(以下簡稱金管會)認可並於民國一〇八年生效之國際財務報導準則編製個體財務報告。相關新發布、修正及修訂之準則及解釋彙列如下：

<b>新發布／修正／修訂準則及解釋</b>	<b>國際會計準則理事會發布之生效日</b>
國際財務報導準則第16號「租賃」	2019年1月1日
國際財務報導解釋第23號「所得稅務處理之不確定性」	2019年1月1日
國際財務報導準則第9號之修正「具有負補償之提前還款特性」	2019年1月1日
國際會計準則第19號之修正「計畫修正、縮減或清償」	2019年1月1日
國際會計準則第28號之修正「對關聯企業及合資之長期權益」	2019年1月1日
國際財務報導準則2015-2017週期之年度改善	2019年1月1日

除下列項目外，適用上述新認可之國際財務報導準則對個體財務報告未造成重大變動。造成重大變動者之性質及影響說明如下：

### 1. 國際財務報導準則第十六號「租賃」

國際財務報導準則第十六號「租賃」(以下簡稱國際財務報導準則第十六號)取代現行國際會計準則第十七號「租賃」(以下簡稱國際會計準則第十七號)、國際財務報導解釋第四號「決定一項安排是否包含租賃」(以下簡稱國際財務報導解釋第四號)、解釋公告第十五號「營業租賃：誘因」及解釋公告第二十七號「評估涉及租賃之法律形式之交易實質」。

## 佳邦科技股份有限公司個體財務報告附註(續)

本公司採修正式追溯法過渡至國際財務報導準則第十六號，相關會計政策變動之性質及影響說明如下：

### (1)租賃定義

本公司先前係依據國際財務報導解釋第四號於合約開始日判斷一項協議是否屬或包含租賃。變更會計政策後則係以國際財務報導準則第十六號之租賃定義評估合約是否屬或包含租賃，會計政策詳附註四(十一)。

過渡至國際財務報導準則第十六號時，本公司選擇採用權宜作法豁免評估初次適用日前之交易是否為租賃，亦即，將先前已辨識為租賃之合約直接適用國際財務報導準則第十六號之規定。先前已依據國際會計準則第十七號及國際財務報導解釋第四號辨識非屬租賃之合約則不再重新評估是否為租賃。因此，國際財務報導準則第十六號所規定之租賃定義僅適用於初次適用日及之後所簽訂或變更之合約。

### (2)承租人

本公司為承租人之交易，先前係依據租賃合約是否已移轉附屬於標的資產所有權之幾乎所有風險與報酬評估其分類。於國際財務報導準則第十六號下，則針對租賃合約於資產負債表上認列使用權資產及租賃負債。

本公司選擇將承租期間少於一年適用短期租賃之認列豁免，先前於國際會計準則第十七號下分類為營業租賃之合約過渡時，租賃負債係以剩餘租賃給付現值衡量，並使用初次適用日本公司增額借款利率折現。使用權資產則以租賃負債之金額，調整與該租賃有關之所有預付或應付之租賃給付金額衡量。本公司適用此方式於前述以外之其他所有租賃。

此外，本公司採用以下權宜作法過渡至國際財務報導準則第十六號：

- A. 針對具有類似特性之租賃組合採用單一折現率。
- B. 依其於初次適用日前刻依據國際會計準則第三十七號「負債準備、或有負債及或有資產」有關虧損性合約之評估結果，作為對使用權資產減損評估之替代方法。
- C. 針對租賃期間於初次適用日後12個月內結束之租賃，適用豁免而不認列使用權資產及租賃負債。
- D. 不將原始直接成本計入初次適用日之使用權資產衡量中。
- E. 於租賃合約包含租賃延長或終止選擇權下，決定租賃期間時，採用後見之明。

### (3)對財務報告之影響

過渡至國際財務報導準則第十六號時，本公司於初次適用日認列使用權資產及租賃負債之金額均為17,467千元。租賃負債係以本公司初次適用日之增額借款利率將租賃給付折現，所使用之利率其加權平均數為1.675%。

## 佳邦科技股份有限公司個體財務報告附註(續)

初次適用日之前一年度揭露之營業租賃承諾金額與初次適用日認列之租賃負債金額調節如下：

	<b>108.1.1</b>
107.12.31個體財務報告揭露之營業租賃承諾金額	\$ 29,870
認列豁免：	
短期租賃	(12,096)
	<b>\$ 17,774</b>
以108.1.1增額借款利率折現後之金額	<b>\$ 17,467</b>
於108.1.1認列之租賃負債金額	<b>\$ 17,467</b>

### 2. 國際財務報導解釋第23號「所得稅務處理之不確定性」

新解釋闡明於評估具不確定性之租稅處理對課稅所得(損失)、課稅基礎、未使用課稅損失、未使用投資抵減及稅率之影響時，應假設租稅主管機關將依法審查相關金額，並且於審查時已取得所有相關資訊。

若評估後認為租稅主管機關很有可能接受一項具不確定性之租稅處理，則應以與租稅申報時所使用之處理一致之方式決定課稅所得(損失)、課稅基礎、未使用課稅損失、未使用投資抵減及稅率；反之，若並非很有可能，則得以最有可能金額或期望值兩者較適用者，反映每一項具不確定性之租稅處理之影響。

截至目前為止，本公司評估適用新準則並無重大影響。

#### (二) 尚未採用金管會認可之國際財務報導準則之影響

依據金管會民國一〇八年七月二十九日金管證審字第1080323028號令，公開發行以上公司應自民國一〇九年起全面採用經金管會認可並於民國一〇九年生效之國際財務報導準則。相關新發布、修正及修訂之準則及解釋彙列如下：

新發布／修正／修訂準則及解釋	國際會計準則理事會發布之生效日
國際財務報導準則第3號之修正「業務之定義」	2020年1月1日
國際財務報導準則第9號、國際會計準則第39號及國際財務報導準則第7號之修正「利率指標變革」	2020年1月1日
國際會計準則第1號及國際會計準則第8號之修正「重大之定義」	2020年1月1日

本公司評估適用上述新認可之國際財務報導準則，將不致對個體財務報告造成重大變動。

## 佳邦科技股份有限公司個體財務報告附註(續)

### (三)金管會尚未認可之新發布及修訂準則及解釋

下表彙列國際會計準則理事會（以下簡稱理事會）已發布及修訂但尚未經金管會認可之準則及解釋：

新發布／修正／修訂準則及解釋	理事會發布之生效日
國際財務報導準則第10號及國際會計準則第28號之修正「投資者與其關聯企業或合資間之資產出售或投入」	尚待理事會決定
國際財務報導準則第17號「保險合約」	2021年1月1日
國際會計準則第1號之修正「將負債分類為流動或非流動」	2022年1月1日

本公司現正持續評估上述準則及解釋對本公司財務狀況與經營結果之影響，相關影響待評估完成時予以揭露。

### 四、重大會計政策之彙總說明

本個體財務報告所採用之重大會計政策彙總說明如下。除另有說明者外，下列會計政策已一致適用於本個體財務報告之所有表達期間。

#### (一)遵循聲明

本個體財務報告係依照證券發行人財務報告編製準則編製。

#### (二)編製基礎

##### 1. 衡量基礎

除下列資產負債表之重要項目外，本個體財務報告係依歷史成本為基礎編製：

- (1)依公允價值衡量之透過損益按公允價值衡量金融資產；
- (2)依公允價值衡量之透過其他綜合損益按公允價值金融資產；及
- (3)淨確定福利負債，係依退休基金資產之公允價值減除確定福利義務現值衡量。

##### 2. 功能性貨幣及表達貨幣

本公司係以營運所處主要經濟環境之貨幣為功能性貨幣。本個體財務報告係以本公司之功能性貨幣新台幣表達。除另有註明者外，所有以新台幣表達之財務資訊均以新台幣千元為單位。

#### (三)外幣

##### 1. 外幣交易

外幣交易依交易日之匯率換算為功能性貨幣。於後續每一報導期間結束日(以下簡稱報導日)之外幣貨幣性項目依當日之匯率換算為功能性貨幣，以公允價值衡量之外幣非貨幣性項目依衡量公允價值當日之匯率換算為功能性貨幣，以歷史成本衡量之外幣非貨幣性項目則依交易日之匯率換算。除指定為透過其他綜合損益按公允價值衡量之權益工具、指定為國外營運機構淨投資避險之金融負債或合格之現金流量避險於避險有效範圍內，換算所產生之外幣兌換差異認列於其他綜合損益外，其餘通常係認列為損益。

## 佳邦科技股份有限公司個體財務報告附註(續)

### 2. 國外營運機構

國外營運機構之資產及負債，係依報導日之匯率換算為新台幣；股東權益科目除期初保留盈餘以上期期末換算後之餘額結轉外，其餘按歷史匯率換算為新台幣；除高度通貨膨脹經濟者外，收益及費損項目依當期平均匯率換算為新台幣，所產生之兌換差額均認列為其他綜合損益。

### (四) 資產與負債區分流動與非流動之分類標準

符合下列條件之一之資產列為流動資產，非屬流動資產之所有其他資產則列為非流動資產：

1. 預期於正常營業週期中實現，或意圖將其出售或消耗者。
2. 主要為交易目的而持有者。
3. 預期將於報導期間後十二個月內實現者。
4. 該資產為現金及約當現金，但於報導期間後至少十二個月將該資產交換或用以清償負債受到其他限制者除外。

符合下列條件之一之負債列為流動負債，非屬流動負債之所有其他負債則列為非流動負債：

1. 預期將於正常營業週期中清償者。
2. 主要為交易目的而持有者。
3. 預期將於報導期間後十二個月內到期清償者。
4. 不能無條件將清償期限遞延至報導期間後至少十二個月者。負債之條款可能依交易對方之選擇，以發行權益工具而導致其清償者，並不影響其分類。

### (五) 現金及約當現金

現金包括庫存現金、活期存款及支票存款。約當現金係指可隨時轉換成定額現金且價值變動風險甚小之短期並具高度流動性之投資。定期存款符合前述定義且持有目的係為滿足短期現金承諾而非投資或其他目的者列報於約當現金。

### (六) 金融工具

應收帳款及所發行之債務證券原始係於產生時認列。所有其他金融資產及金融負債原始係於本公司成為金融工具合約條款之一方時認列。非透過損益按公允價值衡量之金融資產（除不包含重大財務組成部分之應收帳款外）或金融負債原始係按公允價值加計直接可歸屬於該取得或發行之交易成本衡量。不包含重大財務組成部分之應收帳款原始係按交易價格衡量。

#### 1. 金融資產

金融資產之購買或出售符合慣例交易者，本公司對以相同方式分類之金融資產，其所有購買及出售一致地採交易日或交割日會計處理。

## 佳邦科技股份有限公司個體財務報告附註(續)

原始認列時金融資產分類為：按攤銷後成本衡量之金融資產、透過其他綜合損益按公允價值衡量之債務工具投資、透過其他綜合損益按公允價值衡量之權益工具投資或透過損益按公允價值衡量之金融資產。本公司僅於改變管理金融資產之經營模式時，始自下一個報導期間之首日起重分類所有受影響之金融資產。

### (1)按攤銷後成本衡量之金融資產

金融資產同時符合下列條件，且未指定為透過損益按公允價值衡量時，係按攤銷後成本衡量：

- 係在以收取合約現金流量為目的之經營模式下持有該金融資產。
- 該金融資產之合約條款產生特定日期之現金流量，完全為支付本金及流通在外本金金額之利息。

該等資產後續以原始認列金額加減計採有效利息法計算之累積攤銷數，並調整任何備抵損失之攤銷後成本衡量。利息收入、外幣兌換損益及減損損失係認列於損益。除列時，將利益或損失列入損益。

### (2)透過其他綜合損益按公允價值衡量之金融資產

債務工具投資同時符合下列條件，且未指定為透過損益按公允價值衡量時，係透過其他綜合損益按公允價值衡量：

- 係在以收取合約現金流量及出售為目的之經營模式下持有該金融資產。
- 該金融資產之合約條款產生特定日期之現金流量，完全為支付本金及流通在外本金金額之利息。

本公司於原始認列時，可作一不可撤銷之選擇，將非持有供交易之權益工具投資後續公允價值變動列報於其他綜合損益。前述選擇係按逐項工具基礎所作成。

屬債務工具投資者後續按公允價值衡量。按有效利息法計算之利息收入、外幣兌換損益及減損損失認列於損益，其餘淨利益或損失係認列為其他綜合損益。於除列時，累計之其他綜合損益金額重分類至損益。

屬權益工具投資者後續按公允價值衡量。股利收入（除非明顯代表部分投資成本之回收）係認列於損益。其餘淨利益或損失係認列為其他綜合損益且不重分類至損益。

權益投資之股利收入於本公司有權利收取股利之日認列（通常係除息日）。

### (3)透過損益按公允價值衡量之金融資產

非屬上述按攤銷後成本衡量或透過其他綜合損益按公允價值衡量之金融資產，係透過損益按公允價值衡量。本公司於原始認列時，為消除或重大減少會計配比不當，得不可撤銷地將符合按攤銷後成本衡量或透過其他綜合損益按公允價值衡量條件之金融資產，指定為透過損益按公允價值衡量之金融資產。

## 佳邦科技股份有限公司個體財務報告附註(續)

該等資產後續按公允價值衡量，其淨利益或損失(包含任何股利及利息收入)係認列為損益。

### (4)金融資產減損

本公司針對按攤銷後成本衡量之金融資產(包括現金及約當現金、應收款項、其他金融資產及存出保證金等)、透過其他綜合損益按公允價值衡量之債務工具投資及合約資產之預期信用損失認列備抵損失。

下列金融資產係按十二個月預期信用損失金額衡量備抵損失，其餘係按存續期間預期信用損失金額衡量：

- 判定債務證券於報導日之信用風險低；及
- 其他債務證券及銀行存款之信用風險(即金融工具之預期存續期間發生違約之風險)自原始認列後未顯著增加。

應收款項之備抵損失係按存續期間預期信用損失金額衡量。

於判定自原始認列後信用風險是否已顯著增加時，本公司考量合理且可佐證之資訊(無需過度成本或投入即可取得)，包括質性及量化資訊，及根據本公司之歷史經驗、信用評估及前瞻性資訊所作之分析。

若金融工具之信用風險評等相當於全球所定義之「投資等級」(為標準普爾之投資等級BBB-、穆迪之投資等級Baa3或中華信評之投資等級twA，或高於該等級者)，本公司視為該債務證券之信用風險低。

若合約款項逾期超過六十天，本公司假設金融資產之信用風險已顯著增加。

若合約款項逾期超過一百八十天，或借款人不太可能履行其信用義務支付全額款項予本公司時，本公司視為該金融資產發生違約。

存續期間預期信用損失係指金融工具預期存續期間所有可能違約事項產生之預期信用損失。

十二個月預期信用損失係指金融工具於報導日後十二個月內可能違約事項所產生之預期信用損失(或較短期間，若金融工具之預期存續期間短於十二個月時)。

衡量預期信用損失之最長期間為本公司暴露於信用風險之最長合約期間。

預期信用損失為金融工具預期存續期間信用損失之機率加權估計值。信用損失係按所有現金短收之現值衡量，亦即本公司依據合約可收取之現金流量與本公司預期收取之現金流量之差額。預期信用損失係按金融資產之有效利率折現。

按攤銷後成本衡量之金融資產之備抵損失係自資產之帳面金額中扣除。透過其他綜合損益按公允價值衡量債務工具投資之備抵損失係調整損益及認列於其他綜合損益(而不減少資產之帳面金額)。



## 佳邦科技股份有限公司個體財務報告附註(續)

當本公司對回收金融資產整體或部分無法合理預期時，係直接減少其金融資產總帳面金額。本公司係以是否合理預期可回收之基礎個別分析沖銷之時點及金額。本公司預期已沖銷金額將不會重大迴轉。然而，已沖銷之金融資產仍可強制執行，以符合本公司回收逾期金額之程序。

### (5)金融資產之除列

本公司僅於對來自該資產現金流量之合約權利終止，或已移轉金融資產且該資產所有權之幾乎所有之風險及報酬已移轉予其他企業，或既未移轉亦未保留所有權之幾乎所有風險及報酬且未保留該金融資產之控制時，始將金融資產除列。

本公司簽訂移轉金融資產之交易，若保留已移轉資產所有權之所有或幾乎所有風險及報酬，則仍持續認列於資產負債表。

## 2.金融負債及權益工具

### (1)負債或權益之分類

本公司發行之債務及權益工具係依據合約協議之實質與金融負債及權益工具之定義分類為金融負債或權益。

### (2)權益交易

權益工具係指表彰本公司於資產減除其所有負債後剩餘權益之任何合約。本公司發行之權益工具係以取得之價款扣除直接發行成本後之金額認列。

### (3)金融負債

金融負債係分類為攤銷後成本或透過損益按公允價值衡量。金融負債若屬持有供交易、衍生工具或於原始認列時指定，則分類為透過損益按公允價值衡量。透過損益按公允價值衡量之金融負債係以公允價值衡量，且相關淨利益及損失，包括任何利息費用，係認列於損益。

其他金融負債後續採有效利息法按攤銷後成本衡量。利息費用及兌換損益係認列於損益。除列時之任何利益或損失亦係認列於損益。

### (4)金融負債之除列

本公司係於合約義務已履行、取消或到期時，除列金融負債。當金融負債條款修改且修改後負債之現金流量有重大差異，則除列原金融負債，並以修改後條款為基礎按公允價值認列新金融負債。

除列金融負債時，其帳面金額與所支付或應支付對價總額(包含任何所移轉之非現金資產或承擔之負債)間之差額認列為損益。

### (5)金融資產及負債之互抵

金融資產及金融負債僅於本公司目前有法律上有可執行之權利進行互抵及有意圖以淨額交割或同時變現資產及清償負債時，方予以互抵並以淨額表達於資產負債表。

## 佳邦科技股份有限公司個體財務報告附註(續)

### (七)存 貨

存貨係以成本與淨變現價值孰低衡量。成本包括使其達可供使用的地點及狀態所發生之必要支出，並採加權平均法計算。淨變現價值係正常營業下之估計售價減除至完工尚需投入之成本及銷售費用為計算基礎。

### (八)投資關聯企業

關聯企業係指本公司持有被投資公司百分之二十至百分之五十之表決權，或未達百分之二十，但對其財務及營運政策具有重大影響力但未達控制能力者，並採權益法評價。

在權益法下，原始取得時係依成本認列，投資成本包含交易之成本。投資關聯企業之帳面金額包括原始投資時所辨認之商譽，減除任何累計減損損失。

個體財務報告包括自具有重大影響力之日起至喪失重大影響力之日止，於進行與本公司會計政策一致性之調整後，本公司依權益比例認列各該投資關聯企業之損益及其他綜合損益之金額。當關聯企業發生非損益及其他綜合損益之權益變動且不影響本公司對其之持股比例時，本公司將歸屬於本公司可享有關聯企業份額下之權益變動按持股比例認列為資本公積。

本公司與關聯企業間之交易所產生之未實現利益及損失，僅在非關係人投資者對關聯企業之權益範圍內，認列於企業財務報表。

當本公司依比例應認列關聯企業之損失份額等於或超過其在關聯企業之權益時，即停止認列其損失，而僅於發生法定義務、推定義務或已代該被投資公司支付款項之範圍內，認列額外之損失及相關負債。

### (九)投資子公司

於編製個體財務報告時，本公司對具控制力之被投資公司係採權益法評價。在權益法下，個體財務報告當期損益及其他綜合損益與合併基礎編製之財務報告中當期損益及其他綜合損益歸屬於母公司業主之分攤數相同，且個體財務報告業主權益與合併基礎編製之財務報告中歸屬於母公司業主之權益相同。

本公司對子公司所有權權益之變動，未導致喪失控制者，作為與業主間之權益交易處理。

### (十)不動產、廠房及設備

#### 1.認列與衡量

不動產、廠房及設備項目係依成本（包括資本化之借款成本）減累計折舊及任何累計減損衡量。

不動產、廠房及設備之重大組成部分耐用年限不同時，則視為不動產、廠房及設備之單獨項目（主要組成部分）處理。

不動產、廠房及設備之處分利益或損失係認列於損益。

## 佳邦科技股份有限公司個體財務報告附註(續)

### 2.後續成本

後續支出僅於其未來經濟效益很有可能流入本公司時始予以資本化。

### 3.折 舊

折舊係依資產成本減除殘值計算，並採直線法於每一組成部分之估計耐用年限內認列於損益。

土地不予提列折舊。

當期及比較期間之估計耐用年限如下：

- (1)房屋及建築：3~50年
- (2)機器設備：2~8年
- (3)其他設備：1~7年
- (4)租賃改良：3~7年

房屋及建築之重大組成部分主要有廠房主建物及機電動力設備及工程等，並分別按其耐用年限50年及20年予以計提折舊。

折舊方法、耐用年限及殘值係至少於每一報導日檢視，剩餘耐用年限、折舊方法及殘值，並於必要時適當調整。

### (十一)租賃

#### 民國一〇八年一月一日開始適用

#### 1.租賃之判斷

本公司係於合約成立日評估合約是否係屬或包含租賃，若合約轉讓對已辨認資產之使用之控制權一段時間以換得對價，則合約係屬或包含租賃。為評估合約是否係屬租賃，本公司針對以下項目評估：

- (1)該合約涉及使用一項已辨認資產，該已辨認資產係於合約中被明確指定或藉由於可供使用之時被隱含指定，其實體可區分或可代表實質所有產能。若供應者具有可替換該資產之實質性權利，則該資產並非已辨認資產；且
  - (2)於整個使用期間具有取得來自使用已辨認資產之幾乎所有經濟效益之權利；且
  - (3)於符合下列情況之一時，本公司取得主導已辨認資產之使用之權利：
    - 客戶在整個使用期間具有主導已辨認資產之使用方式及使用目的之權利。
    - 有關該資產之使用方式及使用目的之攸關決策係預先決定，且：
      - 客戶在整個使用期間具有操作該資產之權利，且供應者並無改變該等操作指示之權利；或
      - 本公司設計該資產之方式已預先決定其整個使用期間之使用方式及使用目的。
- 於租賃成立日或重評估合約是否包含租賃時，本公司係以相對單獨價格為基礎將合約中之對價分攤至個別租賃組成部份。

## 佳邦科技股份有限公司個體財務報告附註(續)

### 2. 承租人

本公司於租賃開始日認列使用權資產及租賃負債，使用權資產係以成本為原始衡量，該成本包含租賃負債之原始衡量金額，調整租賃開始日或之前支付之任何租賃給付，並加計所發生之原始直接成本及為拆卸、移除標的資產及復原其所在地點或標的資產之估計成本，同時減除收取之任何租賃誘因。

使用權資產後續於租賃開始日至使用權資產之耐用年限屆滿時或租賃期間屆滿時兩者之較早者以直線法提列折舊。此外，本公司定期評估使用權資產是否發生減損並處理任何已發生之減損損失，並於租賃負債發生再衡量的情況下配合調整使用權資產。

租賃負債係以租賃開始日尚未支付之租賃給付之現值為原始衡量。若租賃隱含利率容易確定，則折現率為該利率，若並非容易確定，則使用本公司之增額借款利率。一般而言，本公司係採用其增額借款利率為折現率。

計入租賃負債衡量之租賃給付包括：

- (1) 固定給付，包括實質固定給付；
- (2) 取決於某項指數或費率之變動租賃給付，採用租賃開始日之指數或費率為原始衡量；
- (3) 預期支付之殘值保證金額；及
- (4) 於合理確定將行使購買選擇權或租賃終止選擇權時之行使價格或所須支付之罰款。

租賃負債後續係以有效利息法計提利息，並於發生以下情況時再衡量其金額：

- (1) 用以決定租賃給付之指數或費率變動導致未來租賃給付有變動；
- (2) 預期支付之殘值保證金額有變動；
- (3) 標的資產購買選擇權之評估有變動；
- (4) 對是否行使延長或終止選擇權之估計有所變動，而更改對租賃期間之評估；
- (5) 租賃標的、範圍或其他條款之修改。

租賃負債因前述用以決定租賃給付之指數或費率變動、殘值保證金額有變動以及購買、延長或終止選擇權之評估變動而再衡量時，係相對應調整使用權資產之帳面金額，並於使用權資產之帳面金額減至零時，將剩餘之再衡量金額認列於損益中。

對於減少租賃範圍之租賃修改，則係減少使用權資產之帳面金額以反映租賃之部分或全面終止，並將其與租賃負債再衡量金額間之差額則認列於損益中。

本公司將不符合投資性不動產定義之使用權資產及租賃負債分別以單行項目表達於資產負債表中。

## 佳邦科技股份有限公司個體財務報告附註(續)

針對承租期間少於一年內之短期租賃及低價值標的資產租賃，本公司選擇不認列使用權資產及租賃負債，而係將相關租賃給付依直線基礎於租賃期間內認列為費用。

### 民國一〇八年一月一日以前適用

#### 承租人

本公司租賃係屬營業租賃，該等租賃資產未認列於本公司之資產負債表。

營業租賃之租金給付(不包括保險及維護等服務成本)依直線基礎於租賃期間認列為費用。

### (十二)無形資產

#### 1.認列及衡量

研究活動相關支出於發生時認列為損益。

發展支出僅於其能可靠衡量、產品或流程之技術或商業可行性已達成、未來經濟效益很有可能流入本公司，及本公司意圖且具充足資源以完成該發展且加以使用或出售該資產時，始予以資本化。其他發展支出則於發生時認列於損益。原始認列後，資本化之發展支出以其成本減除累計攤銷及累計減損後之金額衡量。

#### 2.後續支出

後續支出僅於可增加相關特定資產之未來經濟效益時始予以資本化。所有其他支出於發生時認列於損益，包括內部發展之商譽及品牌。

#### 3.攤銷

除商譽外，攤銷係依資產成本減除估計殘值計算，並自無形資產達可供使用狀態起，採直線法於其估計耐用年限內認列為損益。

本公司於每一報導日檢視無形資產之攤銷方法、耐用年限及殘值，並於必要時適當調整。

### (十三)非金融資產減損

本公司於每一報導日評估是否有跡象顯示非金融資產(除存貨、合約資產、遞延所得稅資產外)之帳面金額可能有減損。若有任一跡象存在，則估計該資產之可回收金額。商譽係每年定期進行減損測試。

為減損測試之目的，係將現金流入大部分獨立於其他個別資產或資產群組之現金流入之一組資產作為最小可辨認資產群組。企業合併取得之商譽係分攤至預期可自合併綜效受益之各現金產生單位或現金產生單位群組。

可回收金額為個別資產或現金產生單位之公允價值減處分成本與其使用價值孰高者。於評估使用價值時，估計未來現金流量係以稅前折現率折算至現值，該折現率應反映現時市場對貨幣時間價值及對該資產或現金產生單位特定風險之評估。

個別資產或現金產生單位之可回收金額若低於帳面金額，則認列減損損失。

## 佳邦科技股份有限公司個體財務報告附註(續)

減損損失係立即認列於損益，且係先減少該現金產生單位受攤商譽之帳面金額，次就該單位內其他各資產帳面金額之比例減少各該資產帳面金額。

商譽減損損失不予迴轉。商譽以外之非金融資產則僅在不超過該資產若未於以前年度認列減損損失時所決定之帳面金額（減除折舊或攤銷）之範圍內迴轉。

### (十四)收入之認列

#### 客戶合約之收入

收入係按移轉商品而預期有權取得之對價衡量。本公司係於對商品之控制移轉予客戶而滿足履約義務時認列收入。本公司依主要收入項目說明如下：

##### 1.銷售商品

本公司研究、開發、生產、製造及銷售積體化保護元件、微波複合化微型天線等電子零組件。本公司係於對產品之控制移轉時認列收入。該產品之控制移轉係指產品已交付給客戶，客戶能完全裁決產品之銷售通路及價格，且已無會影響客戶接受該產品之未履行義務。交付係發生於產品運送至特定地點，其陳舊過時及損失風險已移轉予客戶，及客戶已依據銷售訂單接受產品，驗收條款已失效，或本公司有客觀證據認為已滿足所有驗收條件時。

本公司於交付商品時認列應收帳款，因本公司在該時點具無條件收取對價之權利。

##### 2.財務組成部分

本公司預期所有客戶合約移轉商品予客戶之時間與客戶為該商品付款之時間間隔皆不超過一年，因此，本公司不調整交易價格之貨幣時間價值。

### (十五)員工福利

#### 1.確定提撥計畫

確定提撥退休金計畫之提撥義務係於員工提供服務期間內認列為費用。預付提撥數將導致退還現金或減少未來支付之範圍內，認列為一項資產。

#### 2.確定福利計畫

本公司對確定福利計畫之淨義務係分別針對各項福利計畫以員工當期或以前期間服務所賺得之未來福利金額折算為現值計算，並減除任何計畫資產之公允價值。

確定福利義務每年由合格精算師以預計單位福利法精算。當計算結果對本公司可能有利時，認列資產係以從該計畫退還提撥金或對該計畫減少未來提撥金之形式可得之任何經濟效益之現值為限。計算經濟效益現值時，係考量任何最低資金提撥要求。

## 佳邦科技股份有限公司個體財務報告附註(續)

淨確定福利負債之再衡量數，包含精算損益、計畫資產報酬（不包括利息），及資產上限影響數之任何變動（不包括利息）係立即認列於其他綜合損益，並累計於保留盈餘。本公司決定淨確定福利負債（資產）之淨利息費用（收入），係使用年度報導期間開始時所決定之淨確定福利負債（資產）及折現率。確定福利計畫之淨利息費用及其他費用係認列於損益。

計畫修正或縮減時，所產生與前期服務成本或縮減利益或損失相關之福利變動數，係立即認列為損益。本公司於清償發生時，認列確定福利計畫之清償損益。

### 3.短期員工福利

短期員工福利義務係於服務提供時認列為費用。若係因員工過去提供服務而使本公司負有現時之法定或推定支付義務，且該義務能可靠估計時，將該金額認列為負債。

### (十六)股份基礎給付交易

權益交割之股份基礎給付協議以給與日之公允價值，於該獎酬之既得期間內，認列費用並增加相對權益。認列之費用係隨預期符合服務條件及非市價既得條件之獎酬數量予以調整；而最終認列之金額係以既得日符合服務條件及非市價既得條件之獎酬數量為基礎衡量。

### (十七)所得稅

所得稅包括當期及遞延所得稅。除與企業合併、直接認列於權益或其他綜合損益之項目相關者外，當期所得稅及遞延所得稅應認列於損益。

當期所得稅包括依據當年度課稅所得(損失)計算之預計應付所得稅或應收退稅款，及任何對以前年度應付所得稅或應收退稅款之調整。其金額係按報導日之法定稅率或實質性立法之稅率衡量預期將支付或收取款項之最佳估計值。

遞延所得稅係就資產及負債於財務報導目的之帳面金額與其課稅基礎之暫時性差異予以衡量認列。

遞延所得稅係以預期暫時性差異迴轉時之稅率衡量，採用報導日之法定稅率為基礎。

本公司僅於同時符合下列條件時，始將遞延所得稅資產及遞延所得稅負債互抵：

- 1.有法定執行權將當期所得稅資產及當期所得稅負債互抵；且
- 2.遞延所得稅資產及遞延所得稅負債與下列由同一稅捐機關課徵所得稅之納稅主體之一有關；
  - (1)同一納稅主體；或
  - (2)不同納稅主體，惟各主體意圖在重大金額之遞延所得稅資產預期回收及遞延所得稅負債預期清償之每一未來期間，將當期所得稅負債及資產以淨額基礎清償，或同時實現資產及清償負債。

## 佳邦科技股份有限公司個體財務報告附註(續)

對於可遞轉後期之未使用所得稅抵減及可減除暫時性差異，在很有可能有未來課稅所得可供使用之範圍內，認列為遞延所得稅資產。並於每一報導日予以重評估，就相關所得稅利益非屬很有可能實現之範圍內予以調減；或在變成很有可能有足夠課稅所得之範圍內迴轉原已減少之金額。

### (十八)每股盈餘

本公司列示歸屬於本公司普通股權益持有人之基本及稀釋每股盈餘。本公司基本每股盈餘係以歸屬於本公司普通股權益持有人之損益，除以當期加權平均流通在外普通股股數計算之。稀釋每股盈餘則係將歸屬於本公司普通股權益持有人之損益及加權平均流通在外普通股股數，分別調整所有潛在稀釋普通股之影響後計算之。本公司之潛在稀釋普通股為得採股票發放之員工酬勞。

### (十九)部門資訊

本公司已於合併財務報告揭露部門資訊，因此個體財務報告不揭露部門資訊。

## 五、重大會計判斷、估計及假設不確定性之主要來源

管理階層依「證券發行人財務報告編製準則」編製本個體財務報告時，必須作出判斷、估計及假設，其將對會計政策之採用及資產、負債、收益及費用之報導金額有所影響。實際結果可能與估計存有差異。

管理當局持續檢視估計及基本假設，會計估計變動於變動期間及受影響之未來期間予以認列。會計政策涉及重大判斷，且對本個體財務報告已認列金額有重大影響之資訊如下：

### (一)應收帳款之備抵損失

本公司應收帳款之備抵損失，係以違約風險及預期損失率之假設為基礎估計。本公司於每一報導日考量歷史經驗、目前市場狀況及前瞻性估計，以判斷計算減損時須採用之假設及選擇之輸入值。相關假設及輸入值之詳細說明請詳附註六(三)。

### (二)存貨之評價

由於存貨須以成本與淨變現價值孰低衡量，本公司評估報導日存貨因正常損耗、過時陳舊或無市場銷售價值之金額，並將存貨成本沖減至淨變現價值。此存貨評價主要係依未來特定期間內之產品需求為估計基礎，故可能因產業快速變遷而產生重大變動。存貨評價估列情形請詳附註六(四)。

### (三)遞延所得稅之認列

遞延所得稅資產係於未來很有可能有足夠之課稅所得供可減除暫時性差異及虧損扣抵使用時方予以認列。本公司係依據預期未來銷貨收入成長、利潤率、可使用之所得稅抵減及稅務規畫等假設，評估遞延所得稅資產之可實現性。經濟、產業環境變遷及法令之改變，均可能造成遞延所得稅資產之重大調整。遞延所得稅資產之估列請詳附註六(十六)。



## 佳邦科技股份有限公司個體財務報告附註(續)

本公司之會計政策及揭露包含採用公允價值衡量金融、非金融資產及負債。本公司之財務部門負責進行獨立公允價值驗證，藉獨立來源資料使評價結果貼近市場狀態、確認資料來源係獨立、可靠、且能代表可執行價格，並定期校準評價模型、進行回溯測試、更新評價模型所需輸入值及其他任何必要之公允價值調整，以確保評價結果係屬合理。

本公司在衡量資產和負債時，盡可能使用市場可觀察之輸入值。公允價值之等級係以評價技術使用之輸入值為依據，其歸類如下：

第一級：相同資產或負債於活絡市場之公開報價(未經調整)。

第二級：除包含於第一級之公開報價外，資產或負債之輸入參數係直接(即價格)或間接(即由價格推導而得)可觀察。

第三級：資產或負債之輸入參數非基於可觀察之市場資料(非可觀察參數)。

若發生公允價值各等級間之移轉事項或情況，本公司係於報導日認列該移轉。衡量公允價值所採用假設之相關資訊請詳附註六(廿二)金融工具。

### 六、重要會計項目之說明

#### (一)現金及約當現金

	<b>108.12.31</b>	<b>107.12.31</b>
現金及銀行存款	\$ 198,202	815,221
定期存款	21,488	787,999
	<b>\$ 219,690</b>	<b>1,603,220</b>

截至民國一〇八年十二月三十一日止，因流動性考量轉列其他金融資產-流動項下之銀行存款為509,660千元。

本公司金融資產及負債之匯率風險之揭露請詳附註六(廿二)。

#### (二)金融資產

明細如下：

##### 1.透過損益按公允價值衡量之金融資產—流動：

本公司於民國一〇七年處分上緯國際投資控股(股)公司股票、正基科技(股)公司股票、禾伸堂(股)公司股票及聯茂電子(股)公司股票，處分價款共計90,951千元。

##### 2.透過其他綜合損益按公允價值衡量之金融資產—非流動：

	<b>108.12.31</b>	<b>107.12.31</b>
透過其他綜合損益按公允價值衡量之債務工具：		
國外上市公司債—法國興業銀行	\$ 94,410	-
國外上市公司債—法國巴黎銀行	93,349	-
	187,759	-

佳邦科技股份有限公司個體財務報告附註(續)

	108.12.31	107.12.31
透過其他綜合損益按公允價值衡量之權益工具：		
國內上市(櫃)公司股票	192,365	191,552
國內非上市(櫃)公司股票	19,742	177,191
	212,107	368,743
	<u>\$ 399,866</u>	<u>368,743</u>

(1)透過其他綜合損益按公允價值衡量之債務工具投資

本公司評估係藉由收取合約現金流量及出售金融資產達成目的之經營模式持有下列債券投資，故自民國一〇八年六月十一日開始列報於透過其他綜合損益按公允價值衡量之金融資產。

本公司分別於民國一〇八年六月及九月購買法國巴黎銀行美元公司債券及法國興業銀行美元公司債券面額均為美金3,000千元，取得時之公允價值為199,435千元，到期日分別為民國一一三年一月十日及一一六年一月十二日，其有效利率分別為3.8%及4.0%。

(2)透過其他綜合損益按公允價值衡量之權益工具投資

本公司持有該等權益工具投資為策略性投資且非為交易目的所持有，故已指定為透過其他綜合損益按公允價值衡量。

本公司因上列指定為透過其他綜合損益按公允價值衡量之權益工具投資，於民國一〇八年度及一〇七年度認列之股利收入分別為4,705千元及16,332千元。

源榮創業投資(股)公司經民國一〇八年度及一〇七年度股東常會決議辦理減資，並退還股款6,369千元及1,913千元予本公司。

本公司於民國一〇七年第三季取得晶喬科技(股)公司股票，取得價款為15,000千元。

本公司於民國一〇八年一月一日至十二月三十一日出售部分透過其他綜合損益按公允價值衡量之金融資產，處分時之公允價值為189,632千元，累積處分損失計20,226千元，已將前述累積處分損失自其他權益移轉至保留盈餘，截至民國一〇八年十二月三十一日相關價款皆已收回。另，有關鈺邦科技(股)公司轉入說明請詳附註六(六)項下說明。

本公司於民國一〇七年第四季出售部分透過其他綜合損益按公允價值衡量之金融資產，處分時之公允價值為1,905千元，累積處分損失計582千元，已將前述累積處分損失自其他權益移轉至保留盈餘，截至民國一〇七年十二月三十一日已收回1,004千元，剩餘款項901千元已於民國一〇八年一月收回；另，民國一〇七年一月收回以前年度之剩餘款項4,657千元。

佳邦科技股份有限公司個體財務報告附註(續)

(三)應收票據及帳款淨額(含關係人)

1.應收票據：

	<u>108.12.31</u>	<u>107.12.31</u>
應收票據—因營業而發生	<u>\$ 947</u>	<u>1,290</u>

2.應收帳款淨額：

	<u>108.12.31</u>	<u>107.12.31</u>
應收帳款	\$ 488,728	434,051
減：備抵損失	<u>(10,138)</u>	<u>(10,599)</u>
	<u>\$ 478,590</u>	<u>423,452</u>

3.應收關係人款項：

	<u>108.12.31</u>	<u>107.12.31</u>
應收關係人款項	<u>\$ 76,777</u>	<u>50,323</u>

本公司針對所有應收票據及帳款(含關係人)採用簡化作法估計預期信用損失，亦即使用存續期間預期信用損失衡量，為此衡量目的，該等應收票據及帳款(含關係人)係按代表客戶依據合約條款支付所有到期金額能力之共同信用風險特性予以分組，並已納入前瞻性之資訊，包括總體經濟及相關產業資訊。

本公司應收票據及帳款(含關係人)之預期信用損失分析如下：

	<u>108.12.31</u>		
	<u>帳面金額</u>	<u>加權平均預期 信用損失率</u>	<u>備抵存續期間 預期信用損失</u>
未逾期	\$ 547,600	-	-
逾期1~90天	11,153	22%	2,439
逾期181天以上	<u>7,699</u>	100%	<u>7,699</u>
	<u>\$ 566,452</u>		<u>10,138</u>
	<u>107.12.31</u>		
	<u>帳面金額</u>	<u>加權平均預期 信用損失率</u>	<u>備抵存續期間 預期信用損失</u>
未逾期	\$ 458,351	-	-
逾期1~90天	18,077	7%	1,363
逾期181天以上	<u>9,236</u>	100%	<u>9,236</u>
	<u>\$ 485,664</u>		<u>10,599</u>

佳邦科技股份有限公司個體財務報告附註(續)

應收款之備抵損失變動表如下：

	<u>108年度</u>	<u>107年度</u>
期初餘額	\$ 10,599	10,599
本期沖銷數	(461)	-
期末餘額	<u>\$ 10,138</u>	<u>10,599</u>

註：本公司評估初次適用IFRS 9編製之民國一〇七年一月一日之備抵損失無相關調整數。

(四)存貨淨額

	<u>108.12.31</u>	<u>107.12.31</u>
原料	\$ 52,436	42,296
在製品及半成品	53,003	52,436
製成品及商品	86,504	90,688
	<u>\$ 191,943</u>	<u>185,420</u>

營業成本組成明細如下：

	<u>108年度</u>	<u>107年度</u>
銷貨成本	\$ 1,489,865	1,440,339
存貨報廢及跌價損失	-	(5,634)
出售下腳及廢料收入	(4,000)	(3,572)
	<u>\$ 1,485,865</u>	<u>1,431,133</u>

民國一〇八年及一〇七年十二月三十一日，本公司之存貨均未有提供作質押擔保之情形。

(五)其他金融資產－流動

	<u>108.12.31</u>	<u>107.12.31</u>
定期存款(三個月以上)	\$ 509,660	-
其他	24,454	34,965
	<u>\$ 534,114</u>	<u>34,965</u>

(六)採用權益法之投資

	<u>108.12.31</u>	<u>107.12.31</u>
子公司	\$ 2,259,686	1,888,799
關聯企業	4,909	9,782
	<u>\$ 2,264,595</u>	<u>1,898,581</u>

1.子公司

請參閱民國一〇八年度合併財務報告。

## 佳邦科技股份有限公司個體財務報告附註(續)

### 2. 關聯企業

本公司於民國一〇七年八月二十四日處分部分鈺邦科技(股)公司股票並喪失對其之重大影響力，處分價款為247,525千元，並於當日將對鈺邦科技(股)公司剩餘之投資，按當日之公允價值232,846千元依持有目的轉列於透過其他綜合損益按公允價值衡量之金融資產。前述處分利益為263,897千元，係包含於綜合損益表之其他利益及損失項下。該處分利益中包括本公司對鈺邦科技(股)公司之剩餘股數按處分日之公允價值衡量所轉列之利益，以及與該關聯企業有關先前認列於得重分類至損益之其他綜合損益及資本公積轉列至損益之金額。

本公司之關聯企業其財務資訊彙總如下，未依本公司持有之所有權比例作調整：

	108.12.31	107.12.31
總資產	\$ <u>36,318</u>	\$ <u>54,833</u>
總負債	\$ <u>23,682</u>	\$ <u>30,377</u>
	108年度	107年度
收入	\$ <u>78,287</u>	\$ <u>79,099</u>
本期淨利	\$ <u>968</u>	\$ <u>3,265</u>

本公司所享有子公司及關聯企業損益之份額：

	108年度	107年度
子公司	\$ 226,905	280,694
關聯企業	558	20,423
繼續營業單位本期淨利	\$ <u>227,463</u>	\$ <u>301,117</u>

### (七) 企業合併

#### Canfield Limited 合併案

本公司於民國一〇八年五月十五日向其他股東購買Canfield Limited 67%之股權，自此日起取得對其之控制，原持有33%之股權帳列採用權益法之投資視同處分，最後評價之公允價值為4,407千元，處分損失為791千元。

若此項收購發生於民國一〇八年一月一日，管理階層估計民國一〇八年一月一日至十二月三十一日本公司之收入及稅前淨利將分別為1,724,138千元及211,896千元。

移轉對價主要類別、於收購日所取得之資產及承擔之負債與所認列之廉價購買利益金額如下：

#### 1. 移轉對價

本公司取得Canfield Limited 67%之股份，支付之現金7,983千元。

## 佳邦科技股份有限公司個體財務報告附註(續)

### 2.取得之可辨認資產與承擔之負債

收購日取得之可辨認資產與承擔之負債之公允價值明細如下：

現金及約當現金	\$	13,420
應收帳款		4,344
其他流動資產		2,765
應付票據		(437)
應付費用		(6,870)
	<b>\$</b>	<b><u>13,222</u></b>

### 3.廉價購買利益

因收購認列之廉價購買利益如下：

移轉對價	\$	7,983
加：收購日前已持有權益之公允價值		4,407
減：可辨認資產之公允價值		13,222
	<b>\$</b>	<b><u>(832)</u></b>

### (八)不動產、廠房及設備

	土 地	房 屋 及 建 築	機 器 設 備	其 他 設 備	未 完 工 程 及 待 驗 設 備	總 計
成本：						
民國108年1月1日餘額	\$ 195,980	393,094	1,329,477	397,930	44,398	2,360,879
增添	-	1,479	69,275	39,053	3,080	112,887
處分及報廢	-	-	(9,498)	(109,401)	-	(118,899)
重分類	-	2,359	31,957	12,383	(36,118)	10,581
民國108年12月31日餘額	<b><u>\$ 195,980</u></b>	<b><u>396,932</u></b>	<b><u>1,421,211</u></b>	<b><u>339,965</u></b>	<b><u>11,360</u></b>	<b><u>2,365,448</u></b>
民國107年1月1日餘額	\$ 195,980	387,104	1,222,275	372,088	18,246	2,195,693
增添	-	8,659	87,327	42,661	39,067	177,714
處分及報廢	-	(2,669)	(63,522)	(19,404)	-	(85,595)
重分類	-	-	83,397	2,585	(12,915)	73,067
民國107年12月31日餘額	<b><u>\$ 195,980</u></b>	<b><u>393,094</u></b>	<b><u>1,329,477</u></b>	<b><u>397,930</u></b>	<b><u>44,398</u></b>	<b><u>2,360,879</u></b>

佳邦科技股份有限公司個體財務報告附註(續)

	土 地	房屋及 建 築	機 器 設 備	其 他 設 備	未完工 程及待 驗設備	總 計
折舊：						
民國108年1月1日餘額	\$ -	98,132	939,741	336,619	-	1,374,492
本期折舊	-	9,843	112,972	25,511	-	148,326
處分及報廢	-	-	(7,052)	(107,308)	-	(114,360)
民國108年12月31日餘額	<u>\$ -</u>	<u>107,975</u>	<u>1,045,661</u>	<u>254,822</u>	<u>-</u>	<u>1,408,458</u>
民國107年1月1日餘額	\$ -	89,921	870,630	322,018	-	1,282,569
本期折舊	-	9,357	101,998	30,597	-	141,952
處分及報廢	-	(1,146)	(32,887)	(15,996)	-	(50,029)
民國107年12月31日餘額	<u>\$ -</u>	<u>98,132</u>	<u>939,741</u>	<u>336,619</u>	<u>-</u>	<u>1,374,492</u>
帳面金額：						
民國108年12月31日	<u>\$ 195,980</u>	<u>288,957</u>	<u>375,550</u>	<u>85,143</u>	<u>11,360</u>	<u>956,990</u>
民國107年1月1日	<u>\$ 195,980</u>	<u>297,183</u>	<u>351,645</u>	<u>50,070</u>	<u>18,246</u>	<u>913,124</u>
民國107年12月31日	<u>\$ 195,980</u>	<u>294,962</u>	<u>389,736</u>	<u>61,311</u>	<u>44,398</u>	<u>986,387</u>

本公司之不動產、廠房及設備提供質押擔保情形，請詳附註八。

(九)使用權資產

本公司承租房屋及建築之成本及折舊，其變動明細如下：

	房 屋 及 建 築
使用權資產成本：	
民國108年1月1日餘額	\$ -
追溯適用IFRS16之影響數	17,467
民國108年1月1日重編後餘額	17,467
本期新增	135
民國108年12月31日餘額	<u>\$ 17,602</u>
使用權資產之折舊：	
民國108年1月1日餘額	\$ -
追溯適用IFRS16之影響數	-
民國108年1月1日餘額	-
本期折舊	8,868
民國108年12月31日餘額	<u>\$ 8,868</u>
帳面金額：	
民國108年12月31日	<u>\$ 8,734</u>

佳邦科技股份有限公司個體財務報告附註(續)

(十)無形資產

本公司民國一〇八年度及一〇七年度無形資產之成本及攤銷明細如下：

	<u>電腦軟體 及其他</u>
成 本：	
民國108年1月1日餘額	\$ 108,333
單獨取得	7,863
處 分	<u>(3,327)</u>
民國108年12月31日餘額	<u><b>\$ 112,869</b></u>
民國107年1月1日餘額	\$ 82,081
單獨取得	<u>26,252</u>
民國107年12月31日餘額	<u><b>\$ 108,333</b></u>
攤銷：	
民國108年1月1日餘額	\$ 81,606
本期攤銷	11,157
處 分	<u>(2,448)</u>
民國108年12月31日餘額	<u><b>\$ 90,315</b></u>
民國107年1月1日餘額	\$ 64,660
本期攤銷	<u>16,946</u>
民國107年12月31日餘額	<u><b>\$ 81,606</b></u>
帳面價值：	
民國108年12月31日餘額	<u><b>\$ 22,554</b></u>
民國107年1月1日	<u><b>\$ 17,421</b></u>
民國107年12月31日餘額	<u><b>\$ 26,727</b></u>



## 佳邦科技股份有限公司個體財務報告附註(續)

### (十一)其他流動資產及其他非流動資產

本公司其他流動資產及其他非流動資產之明細如下：

	<b>108.12.31</b>	<b>107.12.31</b>
預付投資款	\$ 30,000	-
預付設備款	9,234	10,988
預付費用	4,180	5,445
應收退稅款	3,596	9,048
留抵稅額	3,226	4,239
預付貨款	1,235	4,284
其他	1,581	4,990
	<b>\$ 53,052</b>	<b>38,994</b>

本公司計畫投資鳳凰創新創業投資(股)公司，於本年度支付投資款30,000千元，因該公司截至一〇八年十二月三十一日止尚未辦妥登記程序，故列於其他非流動資產項下。

### (十二)長短期借款

#### 1.短期借款：

	<b>108.12.31</b>	<b>107.12.31</b>
無擔保銀行借款	\$ -	-
尚未使用額度	<b>\$ 1,229,880</b>	<b>1,358,950</b>
期末借款利率區間	-	-

相關之流動性風險及匯率風險之暴險資訊，請詳附註六(廿二)。

#### 2.長期借款：

		<b>借款期限及 還款方式</b>	<b>108.12.31</b>	<b>107.12.31</b>
彰化商業 銀行	擴建廠房及 增購設備	106.05.04~113.05.04， 自107.05.04起每月為一期，分 七十二期平均攤還	\$ 214,944	263,611
彰化商業 銀行	擴建廠房及 增購設備	106.05.04~111.05.04， 自借款日起每月為一期，分六 十期平均攤還	96,176	135,973
減：一年內到期長期借款			(88,464)	(88,464)
			<b>\$ 222,656</b>	<b>311,120</b>
期末借款利率區間			<b>1.45%~ 1.50%</b>	<b>1.65%~ 1.70%</b>

長期借款所提供之擔保品，請詳附註八。

## 佳邦科技股份有限公司個體財務報告附註(續)

### (十三)租賃負債

本公司租賃負債之帳面價值如下：

	<b>108.12.31</b>
流動	<b>\$ 8,807</b>

認列於損益之金額如下：

	<b>108年度</b>
租賃負債之利息費用	<b>\$ 227</b>
短期租賃之費用	<b>\$ 4,948</b>

認列於現金流量表之金額如下：

	<b>108年度</b>
租賃之現金流出總額	<b>\$ 13,970</b>

#### 1.房屋及建築之租賃

本公司民國一〇八年十二月三十一日承租房屋及建築作為辦公處所及廠房，其租賃期間為二至五年，部份租賃包含在租賃期間屆滿時得延長與原合約相同期間之選擇權。

上述部分租賃合約包含租賃延長之選擇權，該等合約係由各地區分別管理，因此所約定之個別條款及條件於本公司內有所不同。該等選擇權僅本公司具有可執行之權利，出租人並無此權利。在無法合理確定將行使可選擇之延長租賃期間之情況下，與選擇權所涵蓋期間之相關給付並不計入租賃負債。

#### 2.其他租賃

本公司承租宿舍及公務車之租賃期間為一至三年間，該等租賃為短期及低價值標的租賃，本公司選擇適用豁免認列規定而不認列其相關使用權資產及租賃負債。

### (十四)營業租賃

#### 承租人租賃

本公司於民國一〇七年十二月三十一日不可取消之營業租賃其應付租金情形如下：

	<b>107.12.31</b>
一年內	<b>\$ 11,311</b>
一年至五年	<b>8,887</b>
	<b>\$ 20,198</b>

本公司向中部科學工業園區管理局承租廠房，依租賃合約，如遇調整地價，租金將隨同調整。除上述契約外，本公司尚有其他已簽訂之辦公室及員工宿舍租賃合約等。民國一〇七年度營業租賃列報於損益之費用為17,727千元。

## 佳邦科技股份有限公司個體財務報告附註(續)

### (十五)員工福利

#### 1.確定福利計畫

本公司已認列確定福利義務現值與計畫資產公允價值之調節如下：

	<b>108.12.31</b>	<b>107.12.31</b>
義務現值總計	\$ 47,263	61,728
計畫資產之公允價值	(36,614)	(41,279)
淨確定福利負債	<b>\$ 10,649</b>	<b>20,449</b>

本公司之確定福利計畫提撥至台灣銀行之勞工退休準備金專戶。適用勞動基準法之每位員工之退休支付，係依據服務年資所獲得之基數及其退休前六個月之平均薪資計算。

#### (1)計畫資產組成

本公司依勞動基準法提撥之退休基金係由勞動部勞動基金運用局(以下簡稱勞動基金局)統籌管理，依「勞工退休基金收支保管及運用辦法」規定，基金之運用，其每年決算分配之最低收益，不得低於依當地銀行二年定期存款利率計算之收益。

民國一〇八年十二月三十一日本公司之台灣銀行勞工退休準備金專戶餘額計36,614千元。勞工退休基金資產運用之資料包括基金收益率以及基金資產配置，請詳勞動基金局網站公布之資訊。

#### (2)確定福利義務現值之變動

本公司確定福利義務現值變動如下：

	<b>108年度</b>	<b>107年度</b>
1月1日確定福利義務	\$ 61,728	62,424
當期服務成本及利息	622	765
福利支付數	(8,274)	(1,608)
淨確定福利負債再衡量數	(6,813)	147
12月31日確定福利義務	<b>\$ 47,263</b>	<b>61,728</b>

#### (3)計畫資產公允價值之變動

本公司確定福利計畫資產公允價值之變動如下：

	<b>108年度</b>	<b>107年度</b>
1月1日計畫資產之公允價值	\$ 41,279	39,378
已提撥至計畫之金額	1,812	1,948
利息收入	426	483
福利支付數	(8,274)	(1,608)
淨確定福利負債再衡量數	1,371	1,078
12月31日計畫資產之公允價值	<b>\$ 36,614</b>	<b>41,279</b>

佳邦科技股份有限公司個體財務報告附註(續)

(4)認列為損益之費用

本公司認列為損益之費用如下：

	<u>108年度</u>	<u>107年度</u>
淨確定福利負債之淨利息	\$ <u>196</u>	<u>282</u>

(5)認列為其他綜合損益之確定福利計畫之再衡量數

本公司認列為其他綜合損益之確定福利計畫之再衡量數如下：

	<u>108年度</u>	<u>107年度</u>
1月1日累積餘額	\$ (8,189)	(9,120)
本期認列利益	<u>8,184</u>	<u>931</u>
12月31日累積餘額	\$ <u>(5)</u>	<u>(8,189)</u>

(6)精算假設

本公司於報導日用以決定確定福利義務現值之重大精算假設如下：

	<u>108.12.31</u>	<u>107.12.31</u>
折現率	0.71%	1.01%
未來薪資成長率	3.00%	2.00%

本公司預計於民國一〇八年度報導日後之一年內支付予確定福利計畫之提撥金額為1,866千元。

確定福利計畫之加權平均存續期間為14年。

(7)敏感度分析

民國一〇八年十二月三十一日本公司淨確定福利負債之帳面金額為10,649千元，當採用之員工未來薪資成長率增減變動0.25%時，預估本公司認列之應計退休金負債將分別增加1,575千元或減少1,517千元。

2.確定提撥計畫

本公司之確定提撥計畫係依勞工退休金條例之規定，依勞工每月工資6%之提繳率，提撥至勞動部勞工保險局之勞工退休金個人專戶。在此計畫下本公司提撥應提撥金額至勞動部勞工保險局後，即無支付額外金額之法定或推定義務。

本公司民國一〇八年度及一〇七年度確定提撥退休辦法下之退休金費用分別為16,399千元及18,389千元，已提撥至勞動部勞工保險局。

佳邦科技股份有限公司個體財務報告附註(續)

(十六)所得稅

1.所得稅費用

本公司之所得稅費用明細如下：

	<u>108年度</u>	<u>107年度</u>
當期所得稅費用		
當期產生	\$ 974	1,978
遞延所得稅費用		
暫時性差異之發生及迴轉	9,368	69,839
所得稅稅率變動	-	(473)
未認列可減除暫時性差異之變動	(16,268)	-
前期未認列課稅損失之認列	21,520	-
所得稅費用	<u>\$ 15,594</u>	<u>71,344</u>

本公司認列於其他綜合損益之下的所得稅利益明細如下

	<u>108年度</u>	<u>107年度</u>
國外營運機構財務報告換算之兌換差額	\$ (19,220)	(4,596)
所得稅稅率變動	-	(241)
	<u>\$ (19,220)</u>	<u>(4,837)</u>

本公司之所得稅費用與稅前淨利之關係調節如下：

	<u>108年度</u>	<u>107年度</u>
稅前淨利	\$ 210,696	336,257
依本公司所在地國內稅率計算之所得稅	42,139	67,251
所得稅稅率變動	-	(473)
永久性差異	(941)	(60,724)
未認列遞延所得稅資產之當期課稅損失	13,788	50,427
前期高低估數及其他	(39,392)	14,863
合 計	<u>\$ 15,594</u>	<u>71,344</u>

2.遞延所得稅資產及負債

(1)未認列遞延所得稅資產

本公司未認列為遞延所得稅資產之項目如下：

	<u>108.12.31</u>	<u>107.12.31</u>
虧損扣除	<u>\$ 39,410</u>	<u>55,678</u>

## 佳邦科技股份有限公司個體財務報告附註(續)

課稅損失係依所得稅法規定，經稅捐稽徵機關核定之前十年度虧損得自當年度之純益扣除，再行核課所得稅。

截至民國一〇八年十二月三十一日止，本公司已認列及尚未認列為遞延所得稅資產之課稅損失，其扣除期限如下：

申報年度	已認列之尚未 扣除虧損金額	未認列之尚未 扣除虧損金額	合 計	得扣除之 最後年度
一〇二年度(核定數)	\$ 110,304	26,255	136,559	一一二年度
一〇三年度(核定數)	93,804	-	93,804	一一三年度
一〇五年度(核定數)	119,780	-	119,780	一一五年度
一〇六年度(核定數)	162,814	-	162,814	一一六年度
一〇七年度(申報數)	85,413	157,007	242,420	一一七年度
一〇八年度(估計數)	-	13,788	13,788	一一八年度
	<b>\$ 572,115</b>	<b>197,050</b>	<b>769,165</b>	

### (2) 已認列之遞延所得稅資產及負債

遞延所得稅資產	107.1.1	借(貸)記 損益表	借(貸)記 其他綜合 損益表	107.12.31	借(貸)記 損益表	借(貸)記 其他綜合 損益表	108.12.31
存貨跌價及報廢損失	\$ 17,098	5,004	-	12,094	1,500	-	10,594
未實現兌換損失	2,748	2,712	-	36	(2,520)	-	2,556
虧損扣除	71,600	(7,295)	-	78,895	(35,528)	-	114,423
國外營運機構財務報 表換算之兌換差額	1,365	-	(4,837)	6,202	-	(19,220)	25,422
其他	5,344	(3,411)	-	8,755	1,916	-	6,839
	<b>\$ 98,155</b>	<b>(2,990)</b>	<b>(4,837)</b>	<b>105,982</b>	<b>(34,632)</b>	<b>(19,220)</b>	<b>159,834</b>

遞延所得稅負債	107.1.1	借(貸)記 損益表	借(貸)記 其他綜合 損益表	107.12.31	借(貸)記 損益表	借(貸)記 其他綜合 損益表	108.12.31
採用權益法認列之子 公司利益份額	\$ (93,436)	72,628	-	(166,064)	44,399	-	(210,463)
未實現兌換利益	(671)	(272)	-	(399)	(399)	-	-
	<b>\$ (94,107)</b>	<b>72,356</b>	<b>-</b>	<b>(166,463)</b>	<b>44,000</b>	<b>-</b>	<b>(210,463)</b>

3. 本公司營利事業所得稅結算申報案件，已奉稽徵機關核定至民國一〇六年度。

### (十七) 資本及其他權益

#### 1. 普通股股本

民國一〇八年及一〇七年十二月三十一日，本公司額定股本總額均為3,000,000千元，均含保留供發行員工認股權證150,000千元；實收股本分別為1,401,803千元及1,475,582千元，每股面額10元。

## 佳邦科技股份有限公司個體財務報告附註(續)

本公司為尋求與國內外產業大廠進行技術合作或策略聯盟機會，同時充實營運週轉金，於民國一〇七年六月十一日經股東常會決議於不超過45,000千股範圍內授權董事會於股東會決議後一年內以私募方式辦理現金增資發行普通股，並於民國一〇七年六月十九日經董事會決議以每股40.7元之私募價格發行普通股45,000千股，每股面額10元，計450,000千元，以民國一〇七年六月二十日為增資基準日，相關法定登記程序已辦理完竣。

上述私募普通股依證券交易法第43條之8規定辦理，並於私募普通股交付日(民國一〇七年七月五日)起滿三年始得轉讓；私募新股除受法令規定限制轉讓外，其權利義務與已發行流通在外股票相同。

本公司為調整資本結構及提升股東權益報酬率，經民國一〇八年三月二十五日董事會決議辦理現金減資退還股東股款，並經民國一〇八年六月二十五日股東常會通過。現金減資金額為73,779千元，銷除股數7,378千股，減資比率約為5%。上述減資案業經金融監督管理委員會證券期貨局於民國一〇八年八月二十八日核准生效，並經董事會決議以民國一〇八年九月二十七日為減資基準日。

本公司流通在外股數調節表如下(以千股表達)：

	普 通 股	
	108年度	107年度
期初餘額	147,559	98,359
現金增資	-	45,000
現金減資	(7,378)	-
轉讓庫藏股予員工	-	4,200
期末餘額	<b>140,181</b>	<b>147,559</b>

### 2. 資本公積

本公司資本公積餘額內容如下：

	108.12.31	107.12.31
發行股票溢價	\$ 2,782,561	2,782,561
庫藏股轉讓予員工	106,634	106,634
公司債轉換普通股溢價	101,877	101,877
公司債賣回之應付公司債認股權轉列	15,722	15,722
公司債認股權	7,655	7,655
因受領贈與產生	1,926	-
	<b>\$ 3,016,375</b>	<b>3,014,449</b>

## 佳邦科技股份有限公司個體財務報告附註(續)

依公司法規定，資本公積需優先填補虧損後，始得按股東原有股份之比例以已實現之資本公積發給新股或現金。前項所稱之已實現資本公積，包括超過票面金額發行股票所得之溢額及受領贈與之所得。依發行人募集與發行有價證券處理準則規定，得撥充資本之資本公積，每年撥充之合計金額，不得超過實收資本額百分之十。

### 3.保留盈餘

依本公司章程規定，本公司年度總決算如有盈餘，應先提繳稅款、彌補累積虧損，次提百分之十為法定盈餘公積，但法定盈餘公積已達本公司實收資本額時，得不再提列，其餘再依法令規定提列或迴轉特別盈餘公積；如尚有餘額，併同累積未分配盈餘，由董事會擬具盈餘分配議案，提請股東會決議分派股東紅利。股東股利分派之現金股利不可低於分派總額百分之十。

#### (1)法定盈餘公積

依公司法規定，公司應就稅後純益提撥百分之十為法定盈餘公積，直至與資本總額相等為止。公司無虧損時，得經股東會決議，以法定盈餘公積發給新股或現金，惟以該項公積超過實收資本額百分之二十五之部分為限。

#### (2)特別盈餘公積

本公司於首次採用金管會認可之國際財務報導準則時，因選擇適用國際財務報導準則第一號「首次採用國際財務報導準則」豁免項目，原列報於股東權益項下之累積換算調整數轉列保留盈餘金額計46,817千元，惟轉換日因首次適用IFRS1產生之保留盈餘淨增加數為9,173千元，本公司依原行政院金管會金管證發字第1010012865號令規定提列相同數額之特別盈餘公積；並於使用、處分或重分類相關資產時，得就原提列特別盈餘公積之比例予以迴轉分派盈餘。民國一〇八年及一〇七年十二月三十一日該項特別盈餘公積餘額均為9,173千元。

又依上段所述函令規定，本公司於分派可分配盈餘時，就當年度發生之帳列其他股東權益減項淨額與上段所提列特別盈餘公積餘額之差額，自當期損益與前期未分配盈餘補提列特別盈餘公積；屬前期累積之其他股東權益減項金額，則自前期未分配盈餘補提列特別盈餘公積不得分派。嗣後其他股東權益減項數額有迴轉時，得就迴轉部份分派盈餘。



佳邦科技股份有限公司個體財務報告附註(續)

(3)盈餘分配

本公司民國一〇七年度及一〇六年度盈餘分配案，分別於民國一〇八年六月二十五日及一〇七年六月十一日經股東常會決議通過，有關分派予業主股利之金額如下：

	107年度		106年度	
	每股股利 (元)	金額	每股股利 (元)	金額
分派予普通股業主之股利：				
現金	\$ 0.8	\$ <u>118,046</u>	0.4611	<u>66,117</u>

上述盈餘分派金額與本公司董事會決議內容並無差異，另民國一〇六年度盈餘分配案因私募現金增資發行普通股影響，每股現金股利由0.6722元調整為0.4611元，相關資訊可至公開資訊觀測站等管道查詢之。

民國一〇八年度盈餘分配案，尚未經本公司董事會決議，相關資訊可俟本公司決議後，至公開資訊觀測站查詢之。

4.庫藏股

收回原因	107年度			
	期初股數	本期增加	本期轉讓	期末股數
轉讓予員工	<u>4,200</u>	<u>-</u>	<u>4,200</u>	<u>-</u>

依證券交易法之規定，公司買回股份之數量比例，不得超過公司已發行股份總數百分之十；收買股份之總金額，不得逾保留盈餘加發行股份溢價及已實現之資本公積之金額。本公司持有之庫藏股票依證券交易法規定不得質押，於未轉讓前，不得享有股東權利。

5.股份基礎給付

本公司於民國一〇七年八月十五日依買回股份轉讓員工辦法，將買回股份轉讓予員工，相關股份基礎給付交易條件及條款如下：

	第四次庫藏股轉讓員工
給與日	一〇七年八月十五日
給與數量	4,200千股
合約期間	-
授與對象	員工
既得條件	立即既得

## 佳邦科技股份有限公司個體財務報告附註(續)

### (1)給與日公允價值之衡量參數

本公司採用歐式選擇權評價模式估計上述股份基礎給付給與日之公允價值，該模式之輸入值如下：

		轉讓員工
給與日公允價值	\$	17.1
給與日股價	\$	31.6
執行價格	\$	14.42
預期波動率(%)		27.1129%
預期股利		3.2085%
無風險利率(%)		0.6540%

預期波動率以加權平均歷史波動率為基礎，並調整因公開可得資訊而預期之變動；預期股利及無風險利率以政府公債為基礎。公允價值之決定未考量交易所含之服務及非市價績效條件。

### (2)員工費用及負債

本公司民國一〇七年度因上述庫藏股轉讓員工所產生之費用為71,820千元。

### (十八)每股盈餘

本公司基本每股盈餘及稀釋每股盈餘之計算如下：

	108年度	107年度
基本每股盈餘：		
本期淨利	<u>\$ 195,102</u>	<u>264,913</u>
期初普通股	147,559	98,359
加：現金增資	-	24,041
庫藏股轉讓予員工	-	1,427
減：現金減資	<u>1,941</u>	<u>-</u>
普通股加權平均流通在外股數(千股)	<u>145,618</u>	<u>123,827</u>
基本每股盈餘(元)	<u>\$ 1.34</u>	<u>2.14</u>
稀釋每股盈餘：		
本期淨利	<u>\$ 195,102</u>	<u>264,913</u>
普通股加權平均流通在外股數(千股)(基本)	145,618	123,827
具稀釋作用之潛在普通股之影響(千股)：		
得以股票配發之員工酬勞	<u>571</u>	<u>1,104</u>
普通股加權平均流通在外股數(千股)(稀釋)	<u>146,189</u>	<u>124,931</u>
稀釋每股盈餘(元)	<u>\$ 1.33</u>	<u>2.12</u>

佳邦科技股份有限公司個體財務報告附註(續)

(十九)客戶合約之收入

主要地區市場及產品

	108年度			107年度		
	高頻元件	保護元件	合 計	高頻元件	保護元件	合 計
	部門	部門		部門	部門	
中國	\$ 162,486	851,016	1,013,502	130,531	762,312	892,843
臺灣	95,013	164,289	259,302	47,499	186,114	233,613
其他	78,889	372,445	451,334	112,599	378,237	490,836
	<b>\$ 336,388</b>	<b>1,387,750</b>	<b>1,724,138</b>	<b>290,629</b>	<b>1,326,663</b>	<b>1,617,292</b>

(二十)員工及董事、監察人酬勞

依本公司章程規定，年度如有獲利，應提撥不低於5%為員工酬勞，由董事會決議以股票或現金分派發放，其發放對象得包含符合一定條件之從屬公司員工；本公司並應以上開獲利數額，由董事會決議提撥不高於3%為董監酬勞。但公司尚有累積虧損時，應預先保留彌補數額，其餘再依前述比例提撥。

本公司民國一〇八年度及一〇七年度員工酬勞估列金額分別為17,025千元及30,057千元；董事及監察人酬勞估列金額分別為5,320千元及9,393千元，員工及董監酬勞之估列係以本公司該段期間之稅前淨利扣除員工酬勞及董事及監察人酬勞前之金額，乘上本公司章程訂定之員工酬勞及董事及監察人酬勞分派成數為估計基礎，並列報為該段期間之營業成本或營業費用，其中員工酬勞若以股票發放者，將依據董事會決議前一日之普通股收盤價計算配發股數。若次年度實際分派金額與估列數有差異時，則依會計估計變動處理，並將該變動之影響認列為次年度損益。前述董事會決議分派之員工及董事、監察人酬勞金額與本公司民國一〇八年度及一〇七年度個體財務報告估列金額並無差異，相關資訊可至公開資訊觀測站查詢。

(廿一)營業外收入及支出

1.其他利益及損失淨額

	108年度	107年度
處分投資利益(詳附註六(六))	\$ -	263,897
佣金收入	-	19,150
股利收入	4,705	16,332
專利權收入	7,316	8,393
透過損益按公允價值衡量之金融資產利益	-	4,573
廉價購買利益(詳附註六(七))	832	-
處分採用權益法之投資損失(詳附註六(七))	(791)	-
其他	20,664	18,857
	<b>\$ 32,726</b>	<b>331,202</b>

## 佳邦科技股份有限公司個體財務報告附註(續)

### 2.財務成本

	108年度	107年度
借款利息費用	\$ 5,237	19,330
租賃負債利息費用	227	-
	<b>\$ 5,464</b>	<b>19,330</b>

### (廿二)金融工具

#### 1.信用風險

##### (1)信用風險之暴險

截至報導日，本公司因交易對方未履行義務之最大信用暴險主要來自於資產負債表所認列之金融資產帳面價值。

##### (2)信用風險集中情況

由於本公司有廣大客戶群，並未顯著集中與單一客戶進行交易且銷售區域分散，故應收帳款之信用風險並無顯著集中之虞。而為降低信用風險，本公司亦定期持續評估客戶財務狀況，惟通常不要求客戶提供擔保品。

#### 2.流動性風險

下表為金融負債(包含應付利息之影響)之合約到期日分析：

	帳面金額	合約現 金流量	6個月 以內	6-12個月	1-2年	2-5年	5年以上
<b>108年12月31日</b>							
非衍生金融負債							
應付票據及帳款 (含關係人)	\$ 220,548	220,548	220,548	-	-	-	-
應付設備款	13,558	13,558	13,558	-	-	-	-
租賃負債-流動	8,807	8,887	4,443	4,444	-	-	-
長期借款(含一年內到 期)	311,120	319,936	46,376	46,050	91,123	136,387	-
	<b>\$ 554,033</b>	<b>562,929</b>	<b>284,925</b>	<b>50,494</b>	<b>91,123</b>	<b>136,387</b>	<b>-</b>
<b>107年12月31日</b>							
非衍生金融負債							
應付票據及帳款 (含關係人)	\$ 182,387	182,387	182,034	353	-	-	-
應付設備款	28,682	28,682	28,682	-	-	-	-
長期借款(含一年內到 期)	399,584	415,600	47,399	47,046	92,980	207,813	20,362
	<b>\$ 610,653</b>	<b>626,669</b>	<b>258,115</b>	<b>47,399</b>	<b>92,980</b>	<b>207,813</b>	<b>20,362</b>

本公司並不預期到期日分析之現金流量發生時點會顯著提早，或實際金額會有顯著不同。

佳邦科技股份有限公司個體財務報告附註(續)

3.匯率風險

(1)匯率風險之暴險

本公司暴露於重大外幣匯率風險之金融資產及負債如下：

108.12.31			
	外幣	匯率	新台幣
<u>金融資產</u>			
<u>貨幣性項目</u>			
美 元	\$ 36,676	29.98	1,099,532
人 民 幣	5,778	4.2975	24,830
<u>採用權益法之投資</u>			
美 元	75,860	29.98	2,274,287
<u>金融負債</u>			
<u>貨幣性項目</u>			
美 元	4,538	29.98	136,038
107.12.31			
	外幣	匯率	新台幣
<u>金融資產</u>			
<u>貨幣性項目</u>			
美 元	\$ 46,606	30.715	1,431,502
人 民 幣	5,216	4.4720	23,325
<u>採用權益法之投資</u>			
美 元	62,219	30.715	1,911,071
<u>金融負債</u>			
<u>貨幣性項目</u>			
美 元	4,762	30.715	146,272

(2)敏感性分析

本公司貨幣性項目之匯率風險主要來自於以美金及人民幣計價之現金及約當現金、應收款項(含關係人)、透過其他綜合損益按公允價值衡量之金融資產、應付款項(含關係人)等，於換算時產生外幣兌換損益。民國一〇八年及一〇七年十二月三十一日當新台幣相對於美金或人民幣貶值或升值，而其他所有因素維持不變之情況下，民國一〇八年度及一〇七年度之本期淨利變動情形如下：

	變動情形	108年度	107年度
新台幣匯率	對美元貶值1元	\$ 25,710	33,475
	對美元升值1元	\$ (25,710)	(33,475)
	對人民幣貶值1元	\$ 4,622	4,173
	對人民幣升值1元	\$ (4,622)	(4,173)

佳邦科技股份有限公司個體財務報告附註(續)

(3)貨幣性項目之兌換損益

本公司貨幣性項目之兌換損益(含已實現及未實現)換算為功能性貨幣之金額資訊如下：

	108年度		107年度	
	兌換(損)益	平均匯率	兌換(損)益	平均匯率
新台幣	\$ (29,746)	-	35,389	-

4.公允價值資訊

(1)金融工具之種類及公允價值

本公司透過損益按公允價值衡量之金融資產及透過其他綜合損益按公允價值衡量之金融資產係以重複性為基礎按公允價值衡量。各種類金融資產及金融負債之帳面金額及公允價值(包括公允價值等級資訊，但非按公允價值衡量金融工具之帳面金額為公允價值之合理近似值者及租賃負債，依規定無須揭露公允價值資訊)列示如下：

	108.12.31				
	帳面金額	公允價值			合計
第一級		第二級	第三級		
<b>透過其他綜合損益按公允價值衡量之金融資產</b>					
債券投資	\$ 187,759	187,759	-	-	187,759
國內上市(櫃)公司股票	192,365	192,365	-	-	192,365
國內非上市(櫃)公司股票	19,742	-	-	19,742	19,742
	<u>\$ 399,866</u>	<u>380,124</u>	<u>-</u>	<u>19,742</u>	<u>399,866</u>
<b>按攤銷後成本衡量之金融資產</b>					
現金及約當現金	\$ 219,690	-	-	-	-
應收票據及帳款(含關係人)	556,314	-	-	-	-
其他金融資產-流動	534,114	-	-	-	-
存出保證金	6,501	-	-	-	-
	<u>\$ 1,316,619</u>	<u>-</u>	<u>-</u>	<u>-</u>	<u>-</u>
<b>按攤銷後成本衡量之金融負債</b>					
長期借款(含一年內到期)	311,120	-	-	-	-
應付票據及帳款(含關係人)	220,548	-	-	-	-
租賃負債-流動	8,807	-	-	-	-
	<u>\$ 540,475</u>	<u>-</u>	<u>-</u>	<u>-</u>	<u>-</u>

佳邦科技股份有限公司個體財務報告附註(續)

	107.12.31				
	帳面金額	公允價值			合計
		第一級	第二級	第三級	
<b>透過其他綜合損益按公允價值衡</b>					
<b>量之金融資產</b>					
國內上市(櫃)公司股票	\$ 191,552	191,552	-	-	191,552
國內非上市(櫃)公司股票	177,191	-	133,661	43,530	177,191
	<b>\$ 368,743</b>	<b>191,552</b>	<b>133,661</b>	<b>43,530</b>	<b>368,743</b>
<b>按攤銷後成本衡量之金融資產</b>					
現金及約當現金	\$ 1,603,220	-	-	-	-
應收票據及帳款(含關係人)	475,065	-	-	-	-
其他金融資產－流動	34,965	-	-	-	-
存出保證金	7,255	-	-	-	-
	<b>\$ 2,120,505</b>	<b>-</b>	<b>-</b>	<b>-</b>	<b>-</b>
<b>按攤銷後成本衡量之金融負債</b>					
長期借款(含一年內到期)	\$ 399,584	-	-	-	-
應付票據及帳款(含關係人)	182,387	-	-	-	-
	<b>\$ 581,971</b>	<b>-</b>	<b>-</b>	<b>-</b>	<b>-</b>

(2)非按公允價值衡量金融工具之公允價值評價技術

本公司估計非按公允價值衡量之工具所使用之方法及假設如下：

按攤銷後成本衡量之金融資產及負債若有成交或造市者之報價資料者，則以最近成交價格及報價資料作為評估公允價值之基礎。若無市場價值可供參考時，則採用評價方法估計。採用評價方法所使用之估計及假設為現金流量之折現值估計公允價值。

(3)按公允價值衡量金融工具之公允價值評價技術

本公司持有之於國外上市之美元公司債及國內上市(櫃)公司股票係具有標準條款與條件並於活絡市場交易之金融資產，其公允價值係參照市場報價決定。

除上述有活絡市場之金融工具外，其餘金融工具之公允價值係以評價技術取得。透過評價技術所取得之公允價值可參照其他實質上條件及特性相似之金融工具之現時公允價值。

(4)民國一〇八年度及一〇七年度並無任何公允價值層級間移轉之情形。

佳邦科技股份有限公司個體財務報告附註(續)

(5)第三等級之變動明細表

	透過其他綜合 損益按公允價 值衡量之金融資 產—無活絡市場 之權益工具投資
108年1月1日餘額	\$ 43,530
總利益或損失	
認列於其他綜合損益	5,987
減資退還股款	(6,369)
處分	(23,406)
108年12月31日餘額	<u>\$ 19,742</u>
107年1月1日餘額	\$ -
追溯適用新準則之調整數	29,022
總利益或損失	
認列於其他綜合損益	1,421
減資退還股款	(1,913)
購買	15,000
107年12月31日餘額	<u>\$ 43,530</u>

(6)重大不可觀察輸入值(第三等級)之公允價值衡量之量化資訊

本公司公允價值衡量歸類為第三等級為透過其他綜合損益按公允價值衡量之金融資產—權益證券投資。

本公司歸類為第三等級之無活絡市場權益工具投資具有複數重大不可觀察輸入值。無活絡市場之權益工具投資之重大不可觀察輸入值因彼此獨立，故不存在相互關聯性。

重大不可觀察輸入值之量化資訊列表如下：

項目	評價技術	重大不可觀察輸入值	重大不可觀察輸入值與公允價值關係
透過其他綜合損益按公允價值衡量之金融資產-無活絡市場之權益工具投資	市場法	<ul style="list-style-type: none"> <li>• 股價淨值比乘數(108.12.31及107.12.31分別為18.77及20.81)</li> <li>• 流通性折價(108.12.31及107.12.31均為25%)</li> </ul>	<ul style="list-style-type: none"> <li>• 股價淨值比愈高，公允價值愈高</li> <li>• 流通性折價愈高，公允價值愈低</li> </ul>
透過其他綜合損益按公允價值衡量之金融資產-無活絡市場之權益工具投資	資產法	<ul style="list-style-type: none"> <li>• 淨資產價值</li> <li>• 流通性折價(108.12.31及107.12.31均為10%)</li> </ul>	<ul style="list-style-type: none"> <li>• 不適用</li> <li>• 流通性折價愈高，公允價值愈低</li> </ul>



## 佳邦科技股份有限公司個體財務報告附註(續)

### (廿三)財務風險管理

#### 1.概要

本公司因金融工具之使用而暴露於下列風險：

- (1)信用風險
- (2)流動性風險
- (3)市場風險

本附註表達本公司上述各項風險之暴險資訊、本公司衡量及管理風險之目標、政策及程序。進一步量化揭露請詳本個體財務報告各該附註。

#### 2.風險管理架構

董事會全權負責監督本公司之風險管理。本公司之風險管理政策之建置係為辨認及分析本公司所面臨之風險，及設定適當風險限額及控制，並監督風險及風險限額之遵循。風險管理政策及系統係定期覆核以反映市場情況及本公司運作之變化。

本公司之財務管理部門係為各業務單位提供服務，統籌協調進入國內與國際金融市場操作，藉由依照風險程度與廣度分析暴險之內部風險報告監督及管理本公司營運有關之財務風險。

#### 3.信用風險

本公司主要的潛在信用風險係源自於金融資產交易對方或他方未履行合約之潛在影響。本公司之現金及約當現金及其他金融資產係存放於信用良好之銀行，並投資信用評等優良之國內上市(櫃)股票及國外上市債券，故發生信用風險之可能性低。

本公司之信用風險暴險主要受每一客戶個別狀況影響。惟管理階層亦考量本公司客戶基礎之統計資料，包括客戶所屬產業及國家之違約風險，因這些因素可能會影響信用風險。為減輕信用風險，本公司管理階層指派專責團隊負責授信額度之決定、授信核准及其他監控程序以確保逾期應收款項之回收已採取適當行動。此外，本公司於報導日會逐一複核應收款項之可回收金額以確保無法回收之應收款項已提列適當減損損失。

本公司政策規定僅能提供財務保證予完全擁有之子公司。民國一〇八年及一〇七年十二月三十一日本公司均無提供任何對子公司以外之背書保證。

#### 4.流動性風險

流動性風險係本公司無法交付現金或其他金融資產以清償金融負債，未能履行相關義務之風險。本公司管理流動性之方法係盡可能確保本公司在一般及具壓力之情況下，皆有足夠之流動資金以支應到期之負債，而不致發生不可接受之損失或使本公司之聲譽遭受到損害之風險。本公司透過管理及維持足夠部位之現金及約當現金以支應營運並減輕現金流量波動之影響。本公司管理階層監督銀行融資額度使用狀況並確保借款合同條款之遵循。

## 佳邦科技股份有限公司個體財務報告附註(續)

### 5.市場風險

市場風險係指因市場價格變動，如匯率、利率、權益工具價格變動，而影響本公司之收益或所持有金融工具價值之風險。市場風險管理之目標係管控市場風險之暴險程度在可承受範圍內，並將投資報酬最佳化。

#### (1)匯率風險

本公司暴露於非以功能性貨幣計價之銷售、採購及借款交易所產生之匯率風險。該等交易主要之計價貨幣有新台幣、美元、人民幣、歐元及日圓。

借款利息係以借款本金幣別計價。一般而言，借款幣別係與本公司營運產生之現金流量之幣別相同，主要係新台幣，惟亦有美元。在此情況，提供經濟避險而無須簽訂衍生工具，因此並未採用避險會計。

有關其他外幣計價之貨幣性資產及負債，當發生短期不平衡時，本公司係藉由以即時匯率買進或賣出外幣，以確保淨暴險保持在可接受之水準。

#### (2)利率風險

本公司之短期及長期借款係屬浮動利率之債務，故市場利率變動將使短期及長期借款之有效利率隨之變動，而使未來現金流量產生波動。

#### (3)其他市價風險

本公司因上市(櫃)權益及債務證券投資而產生價格暴險，本公司管理階層藉由持有不同風險投資組合以管理風險。

### (廿四)資本管理

本公司資本管理之最主要目標，係維持健全之信用評等及良好之資本比率，以支持企業營運及股東權益極大化。

本公司所處產業多變，資金暨技術密集行業且企業生命週期處於營運穩定成長階段，須以保留盈餘因應營運成長及投資需求之資金，現階段採取剩餘股利政策。股東紅利分派之現金股利不可低於分派總額百分之十。

本公司主要管理階層每半年重新檢視資本結構，其檢視內容包括考量各類資本之成本及相關風險。本公司依據主要管理階層之建議，將藉由支付股利、發行新股、買回股份及發行新債或償付舊債等方式平衡其整體資本結構。

截至民國一〇八年十二月三十一日止，本公司資本管理之方式並未改變。

本公司報導日之負債資本比率如下：

	<u>108.12.31</u>	<u>107.12.31</u>
負債總額	\$ 957,274	1,024,644
減：現金及約當現金及三個月以上定期存款	<u>(729,350)</u>	<u>(1,603,220)</u>
淨負債	<u>\$ 227,924</u>	<u>(578,576)</u>
權益總額	<u>\$ 4,714,500</u>	<u>4,742,778</u>
負債資本比率	<u>4.83%</u>	<u>(12.20)%</u>

## 佳邦科技股份有限公司個體財務報告附註(續)

### (廿五)非現金交易之投資及籌資活動

本公司於民國一〇八年度及一〇七年度之非現金交易投資及籌資活動如下：

- 1.以租賃方式取得使用權資產，請詳附註六(九)。
- 2.本公司之企業合併交易請詳附註六(七)。

來自籌資活動之負債之調節如下：

	<u>108.1.1</u>	<u>現金流量</u>	<u>非現金之變動</u>		<u>108.12.31</u>
			<u>匯率變動</u>	<u>本期新增</u>	
長期借款(含一年內到期)	\$ 399,584	(88,464)	-	-	311,120
租賃負債-流動	17,467	(8,795)	-	135	8,807
	<u>\$ 417,051</u>	<u>(97,259)</u>	<u>-</u>	<u>135</u>	<u>319,927</u>

	<u>107.1.1</u>	<u>現金流量</u>	<u>非現金之變動</u>		<u>107.12.31</u>
			<u>匯率變動</u>		
短期借款	\$ 1,288,560	(1,285,120)		(3,440)	-
長期借款(含一年內到期)	468,667	(69,083)	-		399,584
	<u>\$ 1,757,227</u>	<u>(1,354,203)</u>		<u>(3,440)</u>	<u>399,584</u>

## 七、關係人交易

### (一)關係人名稱及關係

於本個體財務報告之涵蓋期間內本公司之子公司及其他與本公司有交易之關係人如下：

<u>關係人名稱</u>	<u>與本公司之關係</u>
Inpaq (BVI) Ltd. (Inpaq BVI)	本公司之子公司
Inpaq (Cayman Islands) Ltd. (Inpaq Cayman)	本公司之子公司
Canfield Ltd. (Canfield)(註1)	本公司之子公司
禾邦科技(香港)有限公司(禾邦科技香港)	本公司之子公司
禾邦電子(蘇州)有限公司(禾邦蘇州)	本公司之子公司
禾邦電子(中國)有限公司(禾邦中國)	本公司之子公司
佳邦貿易(蘇州)有限公司(佳邦貿易)	本公司之子公司
禾邦貿易(蘇州)有限公司(禾邦貿易)	本公司之子公司
禾邦電子(香港)有限公司(禾邦電子香港)	本公司之子公司
台灣禾邦電子有限公司(台灣禾邦)	本公司之子公司

佳邦科技股份有限公司個體財務報告附註(續)

關係人名稱	與本公司之關係
Inpaq Korea Co., Ltd. (Inpaq Korea)	本公司之關聯企業
華新科技(股)公司(華新科)(註2)	本公司之董事長
信昌電子陶瓷(股)公司(註2)	華新科之子公司

註1：本公司於民國一〇八年五月增加投資為持股100%之子公司。

註2：本公司於民國一〇七年六月十九日以私募方式辦理現金增資引進策略性投資人(華新科技(股)公司)，對本公司採權益法評價，自該日起視為關係人。

(二)與關係人間重大交易事項

1.營業收入

本公司對關係人之重大銷售金額如下：

	108年度	107年度
子公司	\$ 208,084	158,852
關聯企業	53,088	45,317
對本公司具重大影響力者	2,082	94
其他關係人	18,468	2,133
	<b>\$ 281,722</b>	<b>206,396</b>

本公司對於關係人之銷售價格及收款期間與一般客戶並無顯著不同。

2.進貨

本公司向關係人進貨金額如下：

	108年度	107年度
子公司	\$ 554,967	525,910
其他關係人	285	-
	<b>\$ 555,252</b>	<b>525,910</b>

本公司對於關係人之進貨價格及付款條件與一般廠商並無顯著不同。

3.應收關係人款項

帳列項目	關係人類別	108.12.31	107.12.31
應收帳款	子公司	\$ 52,062	38,996
應收帳款	關聯企業	15,549	10,695
應收帳款	對本公司具重大影響力者	848	98
應收帳款	其他關係人	8,318	534
		<b>\$ 76,777</b>	<b>50,323</b>

佳邦科技股份有限公司個體財務報告附註(續)

4.應付關係人款項

帳列項目	關係人類別	108.12.31	107.12.31
應付帳款	子公司	\$ 123,846	95,082
應付帳款	關聯企業	2,192	3,347
應付帳款	對本公司具重大影響力者	2	-
應付帳款	其他關係人	233	50
		<b>\$ 126,273</b>	<b>98,479</b>

5.向關係人購買勞務(帳列營業外收入及支出)

	108年度	107年度
子公司—佣金	\$ 33,776	-
關聯企業—佣金	12,254	12,028
	<b>\$ 46,030</b>	<b>12,028</b>

6.財產交易

(1)處分不動產、廠房及設備

關係人類別	108年度		107年度	
	處分價款	處分損益	處分價款	處分損益
子公司	\$ 4,539	-	36,956	4,977

民國一〇八年及一〇七年十二月三十一日因出售固定資產產生之未實現利益餘額分別為7,991千元及10,369千元，列入採用權益法投資減項。

(2)處分無形資產

關係人類別	108年度		107年度	
	處分價款	處分損益	處分價款	處分損益
子公司	\$ 879	-	-	-

7.專利權收入

本公司與子公司簽訂權利金合約，民國一〇八年度及一〇七年度所產生之專利權收入分別為7,316千元及8,393千元，帳列營業外收入及支出。

8.佣金收入

本公司與子公司簽訂佣金收入合約，民國一〇七年度所產生之佣金收入為19,150千元，帳列營業外收入及支出。

9.背書保證情形

本公司於民國一〇八年及一〇七年十二月三十一日為子公司擔保綜合額度背書保證金額分別為1,076,950千元及700,680千元。

## 佳邦科技股份有限公司個體財務報告附註(續)

### 10.其他交易

民國一〇八年度及一〇七年度本公司支付子公司及關聯企業之各項雜項支出及代墊款等金額分別為6,759千元及3,605千元。

民國一〇八年度及一〇七年度本公司代子公司購買原料而支付代墊款分別為75,341千元及87,855千元，惟不認列銷貨收入及銷貨成本，所產生之利益分別為9,980千元及13,955千元。截至民國一〇八年及一〇七年十二月三十一日止，因銷貨及代購料產生之遞延未實現利益分別為6,610千元及7,071千元，列入採用權益法投資之減項。

### 11.其他應收關係人款項

綜上所述，本公司與關係人因上述其他交易及代收代付款項等而產生之其他應收款－關係人餘額如下：

	108.12.31	107.12.31
子公司	\$ 297,587	36,083

### (三)主要管理人員交易

主要管理人員報酬包括：

	108年度	107年度
短期員工福利	\$ 20,515	29,192
退職後福利	248	248
非貨幣性福利	1,512	1,422
	\$ 22,275	30,862

## 八、質押之資產

本公司提供質押擔保之資產帳面價值明細如下：

資產名稱	質押擔保標的	108.12.31	107.12.31
土地	長期借款	\$ 195,980	195,980
房屋及建築	長期借款	288,957	294,962
機器設備	長期借款	145,141	193,251
銀行存款(帳列存出保證金)	關稅保證	2,350	2,330
		\$ 632,428	686,523

九、重大或有負債及未認列之合約承諾：請詳附註六(十三)及(十四)之說明。

十、重大之災害損失：無。

佳邦科技股份有限公司個體財務報告附註(續)

十一、重大之期後事項：無。

十二、其他

員工福利、折舊費用及攤銷費用功能別彙總如下：

功 能 別 性 質 別	108年度			107年度		
	屬於營業 成本者	屬於營業 費用者	合 計	屬於營業 成本者	屬於營業 費用者	合 計
員工福利費用						
薪資費用	270,852	103,209	374,061	274,530	286,535	561,065
勞健保費用	27,255	9,986	37,241	21,767	17,936	39,703
退休金費用	11,247	5,348	16,595	9,232	9,439	18,671
董事酬金	-	4,494	4,494	-	7,409	7,409
其他員工福利費用	15,441	5,038	20,479	14,260	8,767	23,027
折舊費用	142,812	14,382	157,194	127,457	14,495	141,952
攤銷費用	2,032	9,125	11,157	1,201	15,745	16,946

本公司民國一〇八年度及一〇七年度員工福利費用額外資訊如下：

	108年度	107年度
員工人數	626	699
未兼任員工之董事人數	6	6
平均員工福利費用	\$ 723	927
平均員工薪資費用	\$ 603	810
平均員工薪資費用調整情形	(25.56)%	

十三、附註揭露事項

(一)重大交易事項相關資訊

本公司依編製準則之規定，應再揭露之重大交易事項相關資訊如下：

1. 資金貸與他人：

編號	貸出 資金 之公司	貸與 對象	往來 科目	是否 為關 係人	本期最 高金額	期末 餘額	實際動 支金額	利率 區間	資金 貸與 性質 (註2)	業務往 來金額	有短期融 通資金必 要之原因	提列備 抵損失 金額	擔 保 品		對個別對 象資金貸 與 限 額 (註1)	資金貸與 總限額 (註1)
													名稱	價值		
0	本公司	禾邦中國	應收關係 人款項	是	180,000	180,000	-		2	-	營運週轉	-	無	-	377,160	1,885,800
0	本公司	禾邦蘇州	應收關係 人款項	是	180,000	180,000	-		2	-	營運週轉	-	無	-	377,160	1,885,800
0	本公司	台灣禾邦	應收關係 人款項	是	350,000	350,000	278,605	2.616%	2	-	營運週轉	-	無	-	377,160	1,885,800

## 佳邦科技股份有限公司個體財務報告附註(續)

編號	貸出資金之公司	貸與對象	往來科目	是否為關係人	本期最高金額	期末餘額	實際動支金額	利率區間	資金貸與性質(註2)	業務往來金額	有短期融通資金必要之原因	提列備抵損失金額	擔保品		對個別對象資金貸與限額(註1)	資金貸與總限額(註1)
													名稱	價值		
1	禾邦蘇州	禾邦中國	應收關係人款項	是	174,048	174,048	174,048	4.35%	2	-	營運週轉	-	無	-	630,366	630,366

註1：本公司累積對外之資金貸與總額以未逾本公司最近期經會計師查核簽證之財務報表淨值之40%為限，另本公司對單一企業資金貸與之限額以未逾本公司總貸與金額限額之20%為限。本公司直接及間接持有表決權股份百分之百之國外公司間從事資金貸與，或本公司直接及間接持有表決權股份百分之百之國外公司對本公司從事資金貸與，其貸與總額不得超過貸與公司淨值40%，對個別公司之貸與金額不得超過貸與公司淨值40%。

註2：1.係有業務往來者。

2.係有短期融通資金之必要者。

### 2.為他人背書保證：

編號	背書保證者公司名稱	被背書保證對象		對單一企業背書保證限額(註2)	本期最高背書保證餘額	期末背書保證餘額	實際動支金額	以財產擔保之背書保證金額	累計背書保證金額佔最近期財務報表淨值之比率	背書保證最高限額(註1)	屬母公司對子公司背書保證	屬子公司對母公司背書保證	屬對大陸地區背書保證
		公司名稱	關係										
0	本公司	禾邦中國	Inpaq Cayman之子公司	942,900	430,780	430,780	-	-	9.14%	1,885,800	Y	N	Y
0	本公司	禾邦蘇州	Inpaq Cayman之子公司	942,900	338,470	338,470	-	-	7.18%	1,885,800	Y	N	Y
0	本公司	台灣禾邦	禾邦電子香港之子公司	942,900	307,700	307,700	-	-	6.53%	1,885,800	Y	N	N

註1：累積對外之背書保證總額以未逾背書保證之公司最近期經會計師查核簽證之財務報表淨值之40%為限。

註2：對單一企業背書保證之限額以未逾背書保證之公司最近期經會計師查核簽證之財務報表淨值之20%為限。

### 3.期末持有有價證券情形(不包含投資子公司、關聯企業及合資權益部分)：

持有之公司	有價證券種類及名稱	與有價證券發行人之關係	帳列科目	期 末			
				股數/張數	帳面金額	持股比率	公允價值
本公司	擎邦國際科技工程(股)公司股票	無	透過其他綜合損益按公允價值衡量之金融資產—非流動	139	1,790	0.20%	1,790
本公司	鈺邦科技(股)公司股票	關係人	透過其他綜合損益按公允價值衡量之金融資產—非流動	4,776	190,575	5.66%	190,575
本公司	源榮創業投資(股)公司股票	無	透過其他綜合損益按公允價值衡量之金融資產—非流動	1,084	8,480	10.00%	8,480
本公司	邦英生物科技(股)公司股票	無	透過其他綜合損益按公允價值衡量之金融資產—非流動	100	-	5.00%	-
本公司	晶喬科技(股)公司股票	無	透過其他綜合損益按公允價值衡量之金融資產—非流動	600	11,262	8.28%	11,262
本公司	法國興業銀行美元公司債券	無	透過其他綜合損益按公允價值衡量之金融資產—非流動	30	94,410	- %	94,410
本公司	法國巴黎銀行美元公司債券	無	透過其他綜合損益按公允價值衡量之金融資產—非流動	30	93,349	- %	93,349

4.累積買進或賣出同一有價證券之金額達新台幣三億元或實收資本額百分之二十以上：無。



佳邦科技股份有限公司個體財務報告附註(續)

- 5.取得不動產之金額達新台幣三億元或實收資本額百分之二十以上：無。  
 6.處分不動產之金額達新台幣三億元或實收資本額百分之二十以上：無。  
 7.與關係人進、銷貨之金額達新台幣一億元或實收資本額百分之二十以上者：

進(銷)貨之公司	交易對象名稱	關係	交易情形				交易條件與一般交易不同之情形及原因		應收(付)票據、帳款		備註
			進(銷)貨	金額	佔總進(銷)貨之比率	授信期間	單價	授信期間	餘額	佔總應收(付)票據、帳款之比率	
本公司	禾邦中國	Inpaq Cayman之子公司	進貨	295,520	31.00%	月結60天	-	註1	(47,128)	21%	
本公司	禾邦蘇州	Inpaq Cayman之子公司	進貨	258,402	27%	月結60天	-	註1	(41,345)	19%	
本公司	禾邦蘇州	Inpaq Cayman之子公司	銷貨	114,194	7%	月結60天	-	註2	15,898	2%	

註1：與關係人之進貨價格及付款條件與一般廠商並無顯著不同。

註2：與關係人之銷貨價格及收款條件與一般客戶並無顯著不同。

- 8.應收關係人款項達新台幣一億元或實收資本額百分之二十以上：無。  
 9.從事衍生性商品交易：無。

(二)轉投資事業相關資訊：

民國一〇八年度本公司之轉投資事業資訊如下(不包含大陸被投資公司)：

單位：千股

投資公司名稱	被投資公司名稱	所在地區	主要營業項目	原始投資金額		期末持有			被投資公司本期損益	本期認列之投資損益	備註
				本期期末	去年年底	股數	比率	帳面金額			
本公司	Inpaq BVI	BVI	控股公司	1,119,361	910,735	34,909	100.00%	2,241,963	224,484	221,993	
本公司	Inpaq Korea	韓國	銷售	12,864	12,864	77	44.77%	3,658	443	198	
本公司	Inpaq USA	美國	銷售	15,315	-	5,000	100.00%	14,990	-	-	
本公司	Canfield	Samoa	銷售	14,823	6,840	600	100.00%	17,334	6,112	5,312	
本公司	揚志(股)公司	台灣	電子產品製造銷售	7,000	7,000	700	28.00%	1,251	(144)	(40)	
Inpaq BVI	Inpaq Cayman	Cayman Islands	控股公司	852,223	643,597	26,750	100.00%	2,231,477	227,290	註	
Inpaq BVI	禾邦香港	香港	控股公司	277,988	277,988	66,858	100.00%	2,749	(3,017)	註	
禾邦蘇州	禾邦電子香港	香港	控股公司	122,240	122,240	4,000	100.00%	57,292	(64,698)	註	
禾邦電子香港	台灣禾邦	台灣	電子產品製造銷售	122,240	122,240	-	100.00%	57,290	(64,698)	註	

註：已經由投資公司認列相關損益。

(三)大陸投資資訊：

1.轉投資大陸地區之事業相關資訊：

大陸被投資公司名稱	主要營業項目	實收資本額	投資方式	本期中初自台灣匯出累積投資金額	本期匯出或收回投資金額		本期末自台灣匯出累積投資金額	被投資公司本期損益	本公司直接或間接投資之持股比例	本期認列投資損益	期末投資帳面價值	截至本期末已匯回投資收益
					匯出	收回						
禾邦蘇州	生產銷售電子元器件等	360,643	註1	360,643	-	-	360,643	258,021	100.00%	258,021 註2	1,575,916	-
佳邦貿易	銷售電子元器件	23,179	註1	23,179	-	-	23,179	(2,945)	100.00%	(2,945) 註2	35	-
禾邦中國	生產銷售電子元器件等	744,153	註1	535,527	208,626	-	744,153	11,631	100.00%	11,631 註2	633,072	-
禾邦貿易	銷售電子元器件	9,463	註4	-	-	-	-	2,553	100.00%	2,553 註2	20,382	-

## 佳邦科技股份有限公司個體財務報告附註(續)

### 2.轉投資大陸地區限額：

本期期末累計自台灣匯出 赴大陸地區投資金額	經濟部投審會核准 投資金額	依經濟部投審會規定 赴大陸地區投資限額(註3)
1,127,975	1,127,975	2,828,700

註1：經由第三地區投資事業間接投資大陸公司。

註2：係依同期間經會計師查核之財務報表認列。

註3：依「在大陸地區從事投資或技術合作審查原則」規定本公司對大陸投資累計金額未超過主管機關所定投資金額或比例上限。

註4：由禾邦蘇州以自有資金投資，故不列入投資限額計算。

### 3.重大交易事項：

本公司民國一〇八年度與大陸被投資公司直接或間接之重大交易事項，請詳「重大交易事項相關資訊」之說明。

## 十四、部門資訊

請詳民國一〇八年度合併財務報告。

六、公司及其關係企業最近年度及截至年報刊印日止，發生財務週轉困難情事對本公司財務狀況之影響：無此情事。

## 柒、財務狀況及財務績效之檢討分析與風險管理

### 一、財務狀況比較分析表(合併)

單位：新台幣千元

項 目	年 度		差 異	
	108 年度	107 年度	金 額	%
流動資產	3,831,649	4,482,987	(651,338)	-14.53
不動產、廠房及設備	1,757,768	1,787,495	(29,727)	-1.66
其他資產	898,809	574,466	324,343	56.46
<b>資產總額</b>	<b>6,488,226</b>	<b>6,844,948</b>	<b>(356,722)</b>	<b>-5.21</b>
流動負債	1,298,438	1,604,138	(305,700)	-19.06
非流動負債	475,288	498,032	(22,744)	-4.57
<b>負債總額</b>	<b>1,773,726</b>	<b>2,102,170</b>	<b>(328,444)</b>	<b>-15.62</b>
股 本	1,401,803	1,475,582	(73,779)	-5.00
資本公積	3,016,375	3,014,449	1,926	0.06
保留盈餘	460,990	395,976	65,014	16.42
其他權益	(164,668)	(143,229)	(21,439)	14.97
<b>股東權益總額</b>	<b>4,714,500</b>	<b>4,742,778</b>	<b>(28,278)</b>	<b>-0.60</b>

前後期變動達百分之二十以上且變動金額達一千萬以上者說明如下：

1. 其他資產:主要係本公司 108 年企業合併取得無形資產所致。

## 二、財務績效

### (一) 最近二年度財務績效比較分析表 (合併)

單位：新台幣千元

項 目	年 度		增減金額	變動比例(%)
	108 年度	107 年度		
	金額	金額		
營業收入淨額	4,230,464	3,998,276	232,188	5.81
營業成本	3,248,276	3,147,706	100,570	3.20
營業毛利	982,188	850,570	131,618	15.47
營業費用	744,799	818,101	(73,302)	- 8.96
營業利益(損失)	237,389	32,469	204,920	631.13
營業外收入及支出	23,838	359,301	(335,463)	- 93.37
稅前淨利	261,227	391,770	(130,543)	- 33.32
減：所得稅費用	(66,125)	(126,857)	60,732	- 47.87
稅後淨利	195,102	264,913	(69,811)	- 26.35

增減比例變動分析說明：

前後期變動達百分之二十以上，且變動金額達一千萬以上者說明如下：

1. 營業外收入及支出：主要係107年處分股票投資利益增加254,790千元。
2. 所得稅費用：因本期獲利減少，依法估算所得稅費用金額減少。
3. 稅前淨利及稅後淨利：主要係108年專注本業獲利，處分股票利益較107年減少263,897千元。

## 三、現金流量

### (一) 最近年度現金流量變動之分析說明

項 目	年 度		增(減)%
	108 年度	107 年度	
現金流量比率(%)	44.50	10.62	319.02
現金流量允當比率(%)	123.90	66.09	87.47
現金再投資比率(%)	6.42	1.43	348.95

增減變動分析說明：

108 年度來自營業活動淨現金流入增加約 407,369 千元，故現金流量相關比率較上期增加。

### (二) 未來一年現金流動性分析

單位：新台幣千元

期初現金餘額 (A)	全年來自營業 活動淨現金流量 (B)	全年現金 流出量 (C)	預計現金剩餘 (不足)數額 (A)+(B)-(C)	現金不足額 之補救措施	
				投資計劃	融資計劃
1,218,645	107,191	328,203	997,633	—	—
1. 現金不足額之補救措施及流動性分析：無。					
2. 未來一年現金流動性分析：					
(1) 營業活動：主要係因預估營收增加，使得獲利增加，致營業活動產生現金流入。					
(2) 投資活動：主要係因建置廠房及購置機器設備等，使投資活動預計產生淨現金流出 1,149,883 千元。					
(3) 融資活動：主要係因增加長期借款及發放現金股利等，產生淨現金流入 821,680 千元。					

四、最近年度重大資本支出對財務業務之影響:無此情事。

五、最近年度轉投資政策及獲利或虧損之主要原因、改善計劃及未來一年投資計劃:

108年12月31日  
單位:新台幣千元

項 目(註)	說 明	投資金額	政策	獲利或虧損之主要原因	改善計畫	未來其他投資計畫
INPAQ BVI LTD.		1,119,361	控股	該公司轉投資事業營運結果	加強轉投資事業管理	配合營運規模評估增加投資之必要性
INPAQ(CAYMAN ISLAND)LTD.		852,223	控股	該公司轉投資事業營運結果	加強轉投資事業管理	配合營運規模評估增加投資之必要性
禾邦科技(香港)有限公司		277,988	控股	該公司轉投資事業營運結果	加強轉投資事業管理	配合營運規模評估增加投資之必要性
禾邦電子(蘇州)有限公司		360,643	生產銷售電子元器件	開拓大陸內銷市場已見成效	加強市場開拓	配合營運規模評估增加投資之必要性
禾邦電子(中國)有限公司		744,153	生產銷售電子元器件	仍屬創業初期,尚未穩定獲利	加強市場開拓	配合營運規模評估增加投資之必要性
禾邦電子香港有限公司		122,240	控股	該公司轉投資事業營運結果	加強轉投資事業管理	配合營運規模評估增加投資之必要性
台灣禾邦電子有限公司		122,240	生產銷售電子元器件	仍屬創業初期,尚未穩定獲利	加強市場開拓	配合營運規模評估增加投資之必要性

註:截至108年12月31日止累計投資金額超過實收資本額5%者

六、風險事項應分析評估最近年度及截至年報刊印日止之下列事項:

1.利率、匯率變動、通貨膨脹情形對公司損益情形之影響及未來因應措施

(1)匯率變動對公司營收獲利之影響及公司因應匯率變動之具體措施

本公司最近二年度外銷金額占總營收比率分別為90.20%及89.71%，故匯率變動對營收具有一定程度的影響。惟本公司對主要供應廠商及向國外購置機器設備的交易方式亦採美金計價，因而產生相互沖抵結果，使匯率變動產生某種程度避險效果，故整體而言，對獲利之影響性不大，並已積極瞭解外匯避險工具，將於適當時機進行避險作業，以降低外匯風險影響公司獲利。最近年度匯兌損益情形如下：

單位:新台幣千元

年度/項目	107年度	108年度	109年度截至3月31日止
匯兌(損)益	43,937	(23,025)	14,936
匯兌(損)益佔營業收入比例	1.10%	-0.54%	1.68%

本公司因應匯率變動所採取之具體措施如下：

- 業務人員於產品報價過程中，考量因匯率變動所產生之風險，適時調整售價，以保障應有之利潤。
- 開立外幣存款帳戶，並與主要往來銀行保持密切聯繫，以隨時收集有關匯率變動之相關資訊，充分掌握匯率走勢，藉以掌握最低外匯買入及最佳結匯時點。
- 適量保留外幣存款資產，以為相對外幣付款負債之自然匯率避險，積極瞭解外匯

避險工具，於適當時機進行避險作業，以降低外匯風險影響公司獲利。

(2)在利率方面，由於市場利率仍維持在低檔，利息收支佔營收淨額比例均不高，故利率變動對本公司影響尚屬有限。

(3)最近二年度通貨膨脹情形對本公司產生影響：無。

2.高風險、高槓桿投資、資金貸與他人、背書保證及衍生性商品交易之政策、獲利或虧損之主要原因及未來因應措施

(1)本公司目前無從事高風險、高槓桿投資。

(2)為他人背書保證：

109年3月31日

單位：新台幣千元

編號	背書保證者公司名稱	被背書保證對象		對單一企業背書保證限額	本期最高背書保證餘額	期末背書保證餘額	實際動支金額	以財產擔保之背書保證金額	累計背書保證金額佔最近期財務報表淨值之比率	背書保證最高限額
		公司名稱	關係							
0	本公司	禾邦中國	Inpaq Cayman 之子公司	942,900	430,780	423,500	-	-	8.98%	1,885,800
0	本公司	禾邦蘇州	Inpaq Cayman 之子公司	942,900	338,470	332,750	-	-	7.06%	1,885,800
0	本公司	台灣禾邦	禾邦電子香港之子公司	942,900	907,500	907,500	-	-	19.25%	1,885,800

(3)本公司背書保證政策:本公司對外背書保證之總金額，以本公司最近期經會計師查核簽證之財務報表淨值百分之四十為限；對單一企業之背書保證金額，以本公司最近期經會計師查核簽證財務報表淨值之百分之二十為限。與本公司因業務往來關係而從事背書保證者，除上述限額規定外，其個別背書保證金額以不超過雙方間業務往來金額為限。所稱業務往來金額係指雙方間進貨或銷貨金額孰高者。

(4)本公司資金貸與他人政策:本公司總貸與金額以不超過本公司淨值的百分之四十為限。與本公司有業務往來之公司或行號，個別貸與金額以不超過雙方間業務往來金額為限。所稱業務往來金額係指雙方間進貨或銷貨金額孰高者。有短期融通資金必要之公司或行號，個別貸與金額以不超過本公司總貸與金額限額之百分之二十為限。本公司直接及間接持有表決權股份百分之百之國外公司間，從事資金貸與，不受前述之限制。資金貸與他人情形如下：

109年3月31日

單位：新台幣千元

編號	貸出資金之公司	貸與對象	往來科目	是否為關係人	本期最高金額	期末餘額	實際動支金額	利率區間	資金貸與性質	業務往來金額	有短期融通資金必要之原因	提列備抵呆帳金額	擔保品		對個別對象資金貸與限額	資金貸與總限額
													名稱	價值		
0	本公司	禾邦中國	應收關係人款項	Y	180,000	180,000	0		2	-	營運週轉	-	無	-	377,160	1,885,800
0	本公司	禾邦蘇州	應收關係人款項	Y	180,000	180,000	0		2	-	營運週轉	-	無	-	377,160	1,885,800
0	本公司	台灣禾邦	應收關係人款項	Y	350,000	350,000	330,000	2.616%	2	-	營運週轉	-	無	-	377,160	1,885,800
1	禾邦蘇州	禾邦中國	應收關係人款項	Y	174,048	174,048	174,048	4.35%	2	-	營運週轉	-	無	-	630,366	630,366

3.未來研發計畫及預計投入之研發費用

本公司執著於自主性技術開發，持續提升精密電子相關生產技術。在保護元件研發上持續朝向小型化高可靠度、高容值、高耐壓及高溫穩定等產品特性方向開發；高頻通訊元件方面，持續投注資源於天線開發，整合物聯網、無線充電及車聯網等技術，因應5G通訊時代的來臨，已先行開發相關使用的天線產品。由於高頻通訊元件及保護

元件產品群同為未來發展的主軸，預計未來一年將產生約200,000千元之研發費用。未來研發計畫及預計投入之研發費用：

單位:新台幣千元

未來研發計畫	再投入之費用	預計完成時間	未來研發得以成功之主要影響因素
合金材料積層超小型功率電感	50,000	109年	1.陶瓷鐵粉一體成形技術及薄膜精細電路技術開發 2.高精度設備開發
工業用一體成型功率電感	30,000	109~110年	1.陶瓷鐵粉一體成形技術及薄膜精細電路技術開發 2.高精度設備開發
低溫陶瓷共燒射頻電感	30,000	109年	1.陶瓷共燒技術開發 2.開發粉材及製程研究
主被動元件與天線合體封裝技術	40,000	109年	1.電路設計能力 2.新燒結技術開發
物聯網、無線充電及車聯網等技術	50,000	109年	1.開發電極材料及製程 2.產品應用技術
合計	200,000		

#### 4.國內外重要政策及法律變動對公司財務業務之影響及因應措施

本公司經營係遵循國內及國外轉投資國家之相關現行法令規範，相關人員亦隨時注意法令之變動，以供管理階層參考，故國內外重要政策及法律變動，本公司均能即時掌握並有效因應。

#### 5.最近年度科技改變對公司財務業務之影響及因應措施

本公司為所屬產業之領導廠商之一，技術研發及創新為本公司主要的競爭利基，故科技改變對本公司財務業務有正面積極效應，本公司也將持續投入研發與技術的提昇，致力於提升產品品質及開發新產品，以符合市場之需求。

#### 6.企業形象改變對企業危機管理之影響及因應措施:

本公司企業形象良好，且為上市櫃中保護元件及天線之領導廠商之一，並藉由合併同業，吸收更多優秀的人才與技術進入公司，厚植經營團隊實力，再將經營成果回饋股東大眾，盡企業應有之社會責任，因此並無危及企業形象之情事發生，未來本公司在追求股東權益最大化同時，亦將善盡企業之社會責任，讓企業形象更上層樓。

#### 7.進行併購之預期效益及可能風險：本公司本期無進行併購之情事。

#### 8.擴充廠房之預期效益及可能風險：本公司本期無擴充廠房計劃。

#### 9.進貨及銷貨集中所面臨之風險:無

(1)本公司108年進貨，除一家供應商超過10%外其餘供應商皆低於10%，本公司會繼續積極分散進貨來源，以避免貨源受單一供應商所操縱，故應無進貨集中之風險。

(2)本公司108年除一家客戶超過10%外，其餘客戶皆低於10%，本公司主要客戶皆為長期合作之國際大廠，客源尚屬分散，應無銷貨集中之風險。

#### 10.董事、監察人或持股超過百分之十之大股東，股權之大量移轉或更換對公司之影響及風險:原大股東凱美電機股份有限公司因財務規劃轉讓持股，108年8月解任大股東身分，截至年報刊印日止，已無本公司持股，上述情事對本公司營運並無影響。



- 11.經營權之改變對公司之影響及風險：無此情事。
12. 資安風險評估分析及其因應措施：本公司重視資訊安全並建置完整資安防護與資料保護機制，以確保避免資訊外洩與損毀的風險。本公司已訂定備份與復原管制辦法等標準作業流程，針對公司的系統建立其資料備份機制，每年不定期實施復原測試，可確保資訊系統能正常的復原。因而可降低無預警天災人為疏失造成系統中斷風險，確保符合預期系統復原目標。
- 13.訴訟及非訴訟事件：無此情事。
- 14.其他重要風險及因應措施：無此情事。
- 15.風險管理之組織架構：

本公司風險管理組織架構如下：

風險項目	權責部門	風險業務事項
策略風險	董事長室 執行長室	訂定公司未來營運政策。
營運及市場風險	總經理室 行銷事業處 各BU部門	依據公司策略，執行產品之研發、生產與銷售，並致力於生產技術改善，提升品質及降低成本，以增加公司獲利。
財務與流動性風險	財務會計中心	利率、匯率之避險，銀行額度管理與關係維護等事項。
客戶信用風險	財務會計中心	客戶信用額度建立與審查，應收帳款之管理及催收。
法律風險	行政中心法務室	審核合約、公司授權以及減少企業之法律風險，保障公司有形及無形資產。

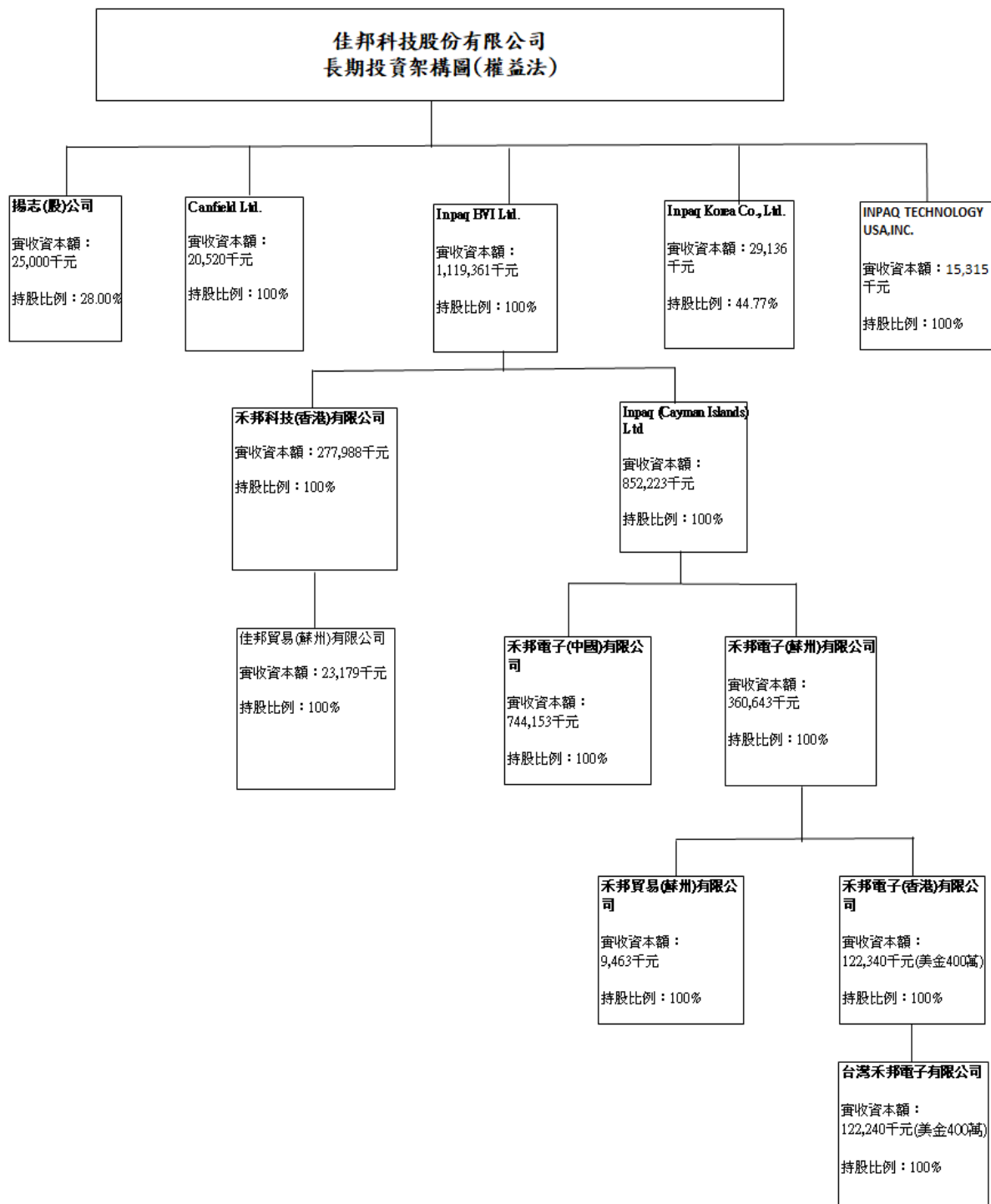
七、其他重要事項：無。

# 捌、特別記載事項

## 一、關係企業相關資料:

### (一)關係企業概況

#### 1.關係企業組織圖



## 2.關係企業名稱基本資料：

單位：仟元

企業簡稱	設立日期	地址	實收資本額	主要營業項目
Inpaq (BVI) Ltd.	2000.11.24	P.O.Box3152,Road Town,Tortola, British Virgin Islands	1,119,361	控股
Inpaq Cayman	2000.12.14	Floor 4, Willow House, Cricket Square, P.O.Box2804, Grand Cayman KY1-1112,Cayman Islands	852,223	控股
Inpaq USA	2019.7.23	2055 JUNCTION AVE SUITE 100,SAN JOSE, CA 95131	15,315	銷售
Canfield Ltd.	2002.11.18	Vistra Corporate Services Centre,Ground Floor NPF Building,Beach Road,Apia,Samoa.	14,823	銷售
禾邦香港	2008.11.6	RM 2702-03 CC WU BLDG 302-8 HENNESSY RD WANCHAI HK	277,988	控股
禾邦蘇州	2002.1.16	江蘇省蘇州相城區黃埭鎮潘陽 工業園春秋路5號	360,643	生產銷售電子 之元器件
禾邦中國	2007.3.13	江蘇省無錫市錫山區經濟開發 區安鎮安泰一路81號	744,153	生產銷售電子 之元器件
佳邦貿易	2006.6.1	江蘇省蘇州市相城區黃埭鎮潘 陽工業園春秋路5號	23,179	銷售電子之元 器件
禾邦貿易	2011.11.16	江蘇省蘇州工業園區現代大道 88號現代物流大廈19樓1989 室	9,463	銷售電子之元 器件
禾邦電子香港	2012.3.23	香港灣仔軒尼詩道320-8集成中 心2702-03室	122,240	控股
台灣禾邦電子	2018.10.29	苗栗縣竹南鎮科義街38號1樓	122,240	電子產品製造 及銷售

3.依公司法第369條之2第二項規定直接或間接由本公司控制人事、財務或業務經營之從屬公司：無此情事。

4.各關係企業董事、監察人及總經理資料：

企業名稱	職稱	姓名或代表人	股數(仟股)	持股比例
Inpaq (BVI) Ltd.	董事	鄭敦仁	34,909	100%
Inpaq Cayman	董事	鄭敦仁	26,750	100%
Inpaq USA	法定代表人	楊侖銘	5,000	100%
Canfield Ltd.	董事	鄭敦仁	600	100%
禾邦香港	法定代表人	鄭敦仁	66,858	100%
禾邦蘇州	法定代表人	鄭敦仁	-	100%
禾邦中國	法定代表人	鄭敦仁	-	100%
佳邦貿易	法定代表人	鄭敦仁	-	100%
禾邦貿易	法定代表人	鄭敦仁	-	100%
禾邦電子香港	法定代表人	鄭敦仁	4,000	100%
台灣禾邦電子	法定代表人	鄭敦仁	-	100%

5.關係企業董事、監察人與總經理之姓名及其對該企業之持股情形：無此情事。

(二)關係企業營運概況

單位：新台幣仟元

企業名稱	資本額	資產總額	負債總額	淨值	營業收入	營業利益	本期損益	每股盈餘(元)
Inpaq (BVI) Ltd.	1,119,361	2,241,963	-	2,241,963	-	(126)	224,484	6.43
Inpaq Cayman	852,223	2,235,183	3,706	2,231,477	872	(42,256)	227,290	8.50
Inpaq USA	15,315	14,990	-	14,990	-	-	-	-
Canfield Ltd.	18,960	21,037	3,703	17,334		(9,355)	6,112	10.19
禾邦香港	277,988	2,749	-	2,749	-	(61)	(3,017)	(0.05)
禾邦蘇州	360,643	2,523,003	947,087	1,575,916	2,713,452	338,922	258,021	註
禾邦中國	744,153	930,490	297,418	633,072	596,772	22,024	11,631	註
佳邦貿易	23,179	132	97	35	-	(3,100)	(2,945)	註
禾邦貿易	9,463	54,556	34,174	20,382	136,770	(4,805)	2,553	註
禾邦電子香港	122,240	57,292	-	57,292	-	-	(64,698)	註
台灣禾邦	122,240	407,295	350,005	57,290	-	(201,975)	(64,698)	註

註：無發行股數

(三)關係企業合併財務報表:請參閱本年報第77~140頁

二、最近年度及截至年報刊印日止私募有價證券辦理情形：無。

三、最近年度及截至年報刊印日止子公司持有或處分本公司股票情形：無。

四、其他必要補充說明事項：

(一)不動產、廠房及設備折舊之方法及年限：

折舊係依資產成本減除殘值後按估計耐用年限採直線法計算，並依資產之各別重大組成部分評估，若一組成部分之耐用年限不同於資產之其他部分，則此組成部分應單獨提列折舊。折舊之提列認列為損益。

土地無須提列折舊。

當期及比較期間之估計耐用年限如下：

(1)房屋及建築：3~50 年

(2)機器設備：3~8 年

(3)其他設備：3~8 年

(4)租賃改良：2~9 年

(5)房屋及建築之重大組成部分主要有廠房主建物及機電動力設備及工程等，並分別按其耐用年限 50 年及 20 年予以計提折舊。

折舊方法、耐用年限及殘值係於每個財務年度結束日加以檢視，剩餘耐用年限、折舊方法及殘值之變動按會計估計變動規定處理。

(二)本公司有無採用避險會計及其目標與方法：

本公司並無採用避險會計，故不適用。

五、證券交易法第三十六條第三項第二款，對股東權益或證券價格重大影響之事項：


最近年度及截至年報刊印日止，發生對股東權益或證券價格有重大影響之事項皆已依規定公告於公開資訊觀測站，公開資訊觀測站網址：<http://newmops.tse.com.tw/>

日期	事項
108/01/25	本公司董事會決議新增資金貸與持股 100%子公司(台灣禾邦電子有限公司)金額達新臺幣一千萬元以上且達最近期財務報表淨值 2%以上。
108/02/21	公告本公司董事會通過解除經理人競業禁止限制案
108/02/21	公告本公司董事會重要決議事項
108/02/21	公告本公司董事會通過 107 年度董監事酬勞及員工酬勞分派
108/03/25	公告本公司董事會重要決議事項
108/03/25	董事會決議股利分派

日期	事項
108/03/25	本公司董事會決議辦理現金減資
108/03/25	公告本公司董事會決議召開 108 年股東常會
108/03/25	依「公開發行公司資金貸與及背書保證處理準則」第二十五條一項第四款規定公告
108/03/26	公告本公司法人董事改派代表人
108/04/26	本公司董事會決議新增資金貸與持股 100%子公司(禾邦電子(蘇州)有限公司)金額達新臺幣一千萬元以上且達最近期財務報表淨值 2%以上。
108/04/26	本公司董事會決議新增資金貸與持股 100%子公司(禾邦電子(中國)有限公司)金額達新臺幣一千萬元以上且達最近期財務報表淨值 2%以上。
108/04/26	公告本公司董事會重要決議事項
108/06/18	代子公司禾邦電子(蘇州)有限公司新增資金貸與金額達新臺幣一千萬元以上且達本公司最近期財務報表淨值百分之二以上
108/06/25	公告本公司 108 年股東會重要決議事項
108/06/25	本公司辦理現金減資致債權人公告
108/07/03	公告本公司決議除息基準日
108/07/16	補正本公司 107 年度年報部分內容
108/07/30	本公司董事會決議新增資金貸與持股 100%子公司(台灣禾邦電子有限公司)金額達新臺幣一千萬元以上且達最近期財務報表淨值 2%以上。
108/08/23	更正子公司 108 年 7 月資金貸與資訊
108/09/26	公告本公司內部稽核主管異動
108/09/26	公告本公司董事會訂定減資基準日、換股作業計畫書及減資換發股票基準日等相關事宜
108/09/26	公告本公司董事會決議投資成立美國子公司
108/10/15	公告本公司辦理現金減資完成實收資本額變更登記
109/01/20	本公司董事會決議新增資金貸與持股 100%子公司(台灣禾邦電子有限公司)金額達新臺幣一千萬元以上且達最近期財務報表淨值 2%以上。
109/01/29	有關武漢肺炎影響之說明
109/02/26	公告本公司董事會通過 108 年度董監事酬勞及員工酬勞分派
109/03/27	公告本公司董事會決議召開 108 年股東常會
109/03/27	依「公開發行公司資金貸與及背書保證處理準則」第二十五條一項第四款規定公告
109/03/27	公告本公司董事會決議買回本公司股份以供轉讓股份予員工
109/04/06	代子公司禾邦電子(蘇州)有限公司新增資金貸與金額達新臺幣一千萬元以上且達本公司最近期財務報表淨值百分之二以上
109/05/04	本公司董事會決議新增資金貸與持股 100%子公司(禾邦電子(蘇州)有限公司)金額達新臺幣一千萬元以上且達最近期財務報表淨值 2%以上。
109/05/04	本公司董事會決議新增資金貸與持股 100%子公司(禾邦電子(中國)有限公司)金額達新臺幣一千萬元以上且達最近期財務報表淨值 2%以上。
109/05/04	董事會決議股利分派
109/05/04	本公司董事會通過資本支出預算案

日期	事項
109/05/04	本公司獨立董事連續達三屆提名說明
109/05/04	董事會通過修正本公司買回股份轉讓員工辦法
109/05/05	董事會決議股利分派說明(股東配發之現金(股利)總金額(元)誤植負數)

佳邦科技股份有限公司



負責人：華新科技股份有限公司



代表人：陳培真



執行長：鄭敦仁



中華民國一〇九年五月十日刊印