

股票代碼：6284



佳邦科技股份有限公司
INPAQ TECHNOLOGY CO., LTD.

一〇三年度

年 報

中華民國一〇四年五月五日刊印
查詢本年報網址：<http://mops.twse.com.tw>

發言人、代理發言人姓名、職稱、聯絡電話及電子郵件信箱

發言人姓名及職稱：蕭惠珠，管理處主管

聯絡電話：(037) 585-555

電子郵件信箱：vivian@inpaq.com.tw

代理發言人姓名及職稱：吳家鈺，總經理特助

聯絡電話：(037) 585-555

電子郵件信箱：JerryWu @inpaq.com.tw

總公司、分公司、工廠之地址及電話

總公司：苗栗縣竹南鎮公義里 11 鄰科義街 11 號

電話：(037) 585-555

分公司：苗栗縣竹南鎮公義里 11 鄰科義街 11 號

電話：(037) 585-555

分公司：台中市大雅區秀山里科雅路 27 號 4 樓

電話：(04)2560-6555

股票過戶機構

名稱：福邦證券股份有限公司股務代理部

地址：台北市民生東路一段 51 號 3 樓

網址：<http://www.gfortune.com.tw/>

電話：(02)2562-1658

最近年度財務報告

簽證會計師：魏興海、黃海寧會計師

事務所：安侯建業聯合會計師事務所

地址：台北市 11049 信義路五段 7 號 68 樓

網址：www.kpmg.com.tw

電話：(02)8101-6666

海外有價證券掛牌買賣之交易場所名稱及查詢該海外有價證券資訊之方式

不適用

公司網址：www.inpaq.com.tw

年 報 目 錄

頁 次

壹、致股東報告書	1
貳、公司簡介	
一、設立日期	4
二、公司沿革	4
參、公司治理報告	
一、組織系統	6
二、董事、監察人、總經理、副總經理、協理、各部門及分支機構主管資料	9
三、公司治理運作情形	17
四、會計師公費資訊	30
五、更換會計師資訊	30
六、公司之董事長、總經理、負責財務或會計事務之經理人，最近一年內任職於簽證會計師所屬事務所或其關係企業人員資料	31
七、最近年度及截至年報刊印日止，董事、監察人、經理人及持股比例超過百分之十之股東股權移轉及股權質押變動情形	31
八、持股比例占前十大股東間互為關係人關係之資訊	32
九、公司、公司之董事、監察人、經理人及公司直接或間接控制之事業對同一轉投資事業之持股數，並合併計算綜合持股比例	33
肆、募資情形	
一、資本及股份	34
二、公司債辦理情形	38
三、特別股辦理情形	38
四、海外存託憑證辦理情形	39
五、員工認股權憑證辦理情形	39
六、限制員工權利新股辦理情形	40
七、併購或受讓他公司股份發行新股辦理情形	40
八、資金運用計劃執行情形	40
伍、營運概況	
一、業務內容	41
二、市場及產銷概況	46
三、最近二年度及截至年報刊印日從業員工人數、平均服務年資、平均年齡及學歷分布比率	49
四、環保支出資訊	49
五、勞資關係	50

六、重要契約	51
--------	----

陸、財務概況

一、最近五年度簡明資產負債表及綜合損益表	52
二、最近五年度財務分析	58
三、最近年度財務報告之監察人審查報告	66
四、最近年度財務報告	67
五、最近年度個體財務報告	118
六、公司及其關係企業最近年度及截至年報刊印日止，發生財務週轉困難情事對本公司財務狀況之影響	164

柒、財務狀況及財務績效之檢討分析與風險事項

一、財務狀況	165
二、財務績效	166
三、現金流量	166
四、最近年度重大資本支出對財務業務之影響	167
五、最近年度轉投資政策及獲利或虧損之主要原因、改善計劃及未來一年投資計劃	167
六、最近年度及截至年報刊印日止之風險事項	168
七、其他重要事項	169

捌、特別記載事項

一、關係企業相關資料	170
二、最近年度及截至年報刊印日止，私募有價證券辦理情形	173
三、最近年度及截至年報刊印日止子公司持有或處分本公司股票情形	173
四、其他必要補充說明事項	173
五、最近年度及截至年報刊印日止，證券交易法第三十六條第二項第二款所定對股東權益或證券價格有重大影響之事項	173

壹、致股東報告書

103 年對於電子零組件產業來說，算是擺脫過去幾年的低靡，呈現亮眼的表現。103 年台灣被動元件產業在智慧手持裝置市場需求成長下，依據 IEK 預估台灣被動元件產值可達 1,165 億元，相較 102 年增加 10.8%。佳邦科技為專業電子零組件製造商，已累積多年的經營成果與技術實力，在經營團隊努力下 103 年單一及合併營收分別增加 9% 及 20%，年度每股稅後純益 1.10 元較 102 年 0.52 元成長 212%。

甲、一〇三年度營業報告

1. 營業計劃實施成果

本公司 103 年度母公司營業計畫實施成果如下：

單位：新台幣千元

項目	103 年度	102 年度	成長率
營業收入淨額	1,553,081	1,428,194	9%
已實現營業毛利	241,113	208,169	16%
營業費用	411,327	357,081	15%
營業淨損	(170,214)	(148,912)	14%
營業外淨收入	273,510	209,426	31%
稅前淨利	103,296	60,514	71%

本公司 103 年度集團合併營業計畫實施成果如下：

單位：新台幣千元

項目	103 年度	102 年度	成長率
合併營業收入淨額	3,367,141	2,804,692	20%
合併已實現營業毛利	705,585	614,027	15%
合併營業費用	733,548	623,911	18%
合併營業淨損	(27,963)	(9,884)	183%
合併營業外淨收入	146,277	77,283	89%
合併稅前淨利	118,314	67,399	76%

2. 預算執行情形：不適用。

3. 財務收支及獲利能力分析：

分析項目	103 年度	102 年度
負債佔資產比率(%)	39.12	38.41
長期資金佔固定資產比率(%)	264.62	301.19
資產報酬率(%)	2.68	1.58
股東權益報酬率(%)	3.70	1.93
純益率(%)	6.68	3.40
每股純益(元)	1.10	0.52

4. 研究發展狀況:

本公司以材料技術、元件設計技術、製程整合為核心技術，依顧客應用及未來零組件發展方向，研發、製造國內尚無法完全掌握自製之系統保護元件及高頻天線等關鍵零組件，並致力於創新技術及專利之構建，據以發展成保護元件及天線模組領域的世界級領導廠商。本公司所建立之技術平台包括厚膜印刷技術、積層陶瓷堆疊技術、陶瓷成型技術及薄膜技術等，生產之電子零組件，應用涵蓋整個 3C 電子產品領域，例如：手機、電腦、LCD 顯示器、TV、數位相機、WLAN、寬頻網路設備、汽車……等。

2015 年本公司研發技術重點：

- (1) 薄膜封裝技術應用
- (2) 小型化大電流功率電感成型技術
- (3) 低溫陶瓷共燒、主被動元件合體製造技術
- (4) 塑膠機殼天線電鍍技術
- (5) 無線充電模組與成品設計

乙、一〇四年度營業計劃概要、未來公司發展策略及未來受到外部競爭環境、法規環境及總體經濟環境之影響

(1) 創新整合核心：

- (a) 建構現有產品群競爭優勢，成為世界 RF 天線和保護元件關鍵零組件的領導廠商。
- (b) 以陶瓷元件為核心技術整合保護元件及天線模組技術開發，持續建構智慧產權。
- (c) 整合半導體元件及陶磁元件封裝技術，開發新產品並持續建構智慧財產權。
- (d) 開發新一代薄膜高速元件，建構薄膜技術及薄膜產品量產能力，以符合未來產品趨勢之需求。

(2) 深耕市場；強化國際合作：

- (a) 強化台灣行銷、研發與大陸生產能力，提升產能，滿足市場需求。
- (b) 加強客戶服務，開拓海外及大陸市場，提升產品在原廠之 design win 能力。
- (c) 提昇主力客戶群 ODM 模式，與知名大廠合作建立策略聯盟關係。

(3) 整合管理，降低成本：

- (a) 積極培養、聘僱優秀人才，強化教育訓練。
- (b) 提高人員貢獻率，關鍵工作流程效率化。
- (c) 積極控制成本，加強經營管理能力。

- (d) 格新大陸生產基地，降低產品成本、減少人力需求，以取得競爭優勢。
- (e) 加強「KPI 指標績效管理系統」之應用，協助尋找、培養及改善公司核心競爭力，讓公司穩健持續經營。

持續成長的願景：

保護元件和高頻天線是電子元件產業中兩個快速成長的領域。然而，整個產業也吸引了眾多競爭者的加入。為了保持公司的高毛利和永續經營發展，我們更需要有一個堅持穩定的技術團隊，這是本公司多年來努力建構的成果，結合異質產品與技術，並藉以開發出具市場競爭優勢的產品更是公司倍速發展的憑依。為了確保持續成長，本公司將持續利用此一長才，發展高頻天線和保護元件的市場，特別著重手機、穿戴電子、物聯網和汽車上的應用。同時，亦將持續拓展與每一個客戶之間更深更廣的夥伴關係，以建構長遠的競爭力，建構本公司為全球主要的保護元件供應商。

2015 年本公司經營策略：

- (1)善用公司資源：運用公司多種製程資源、多方位設計人才及良好的客戶關係，建構具市場競爭優勢的產品。
- (2)利用產品的核心競爭力：在團隊努力下，建構設計障礙、材料障礙及製程障礙，讓產品的核心競爭力轉化為高毛利的營收。
- (3)做好客戶服務：提供好的設計、好的產品及好的代工服務。

展望：

在大環境景氣回升、公司新產品投產、擴建現有產品及開發新客戶等因素影響下，未來成長幅度將優於產業平均水準，可以為全體股東創造應有之獲利。

以本公司在保護元件和天線領域的持續領先地位，我們有信心未來中長期的成長將越趨堅強，並將報酬回餽給股東，懇請各位股東持續給予經營團隊肯定與支持。

敬祝

健康快樂！

董事長 鄭敦仁



總經理 曾明燦



貳、公司簡介

一、設立日期

設立日期：中華民國八十七年六月二十三日

二、公司沿革

本公司創立初期以積體化 SMD 元件構裝為核心技術，建立高密度整合性產品的設計、製造及銷售的公司。其用於過電壓、過電流、雜訊防護元件及微波通訊天線元件等產品領域，進行微小化的積體構裝技術及產品服務，並以其創新之技術優勢，產銷國內及全世界之消費性產品、通訊、電腦及其週邊產品所需之關鍵零組件。本公司重要記事如下：

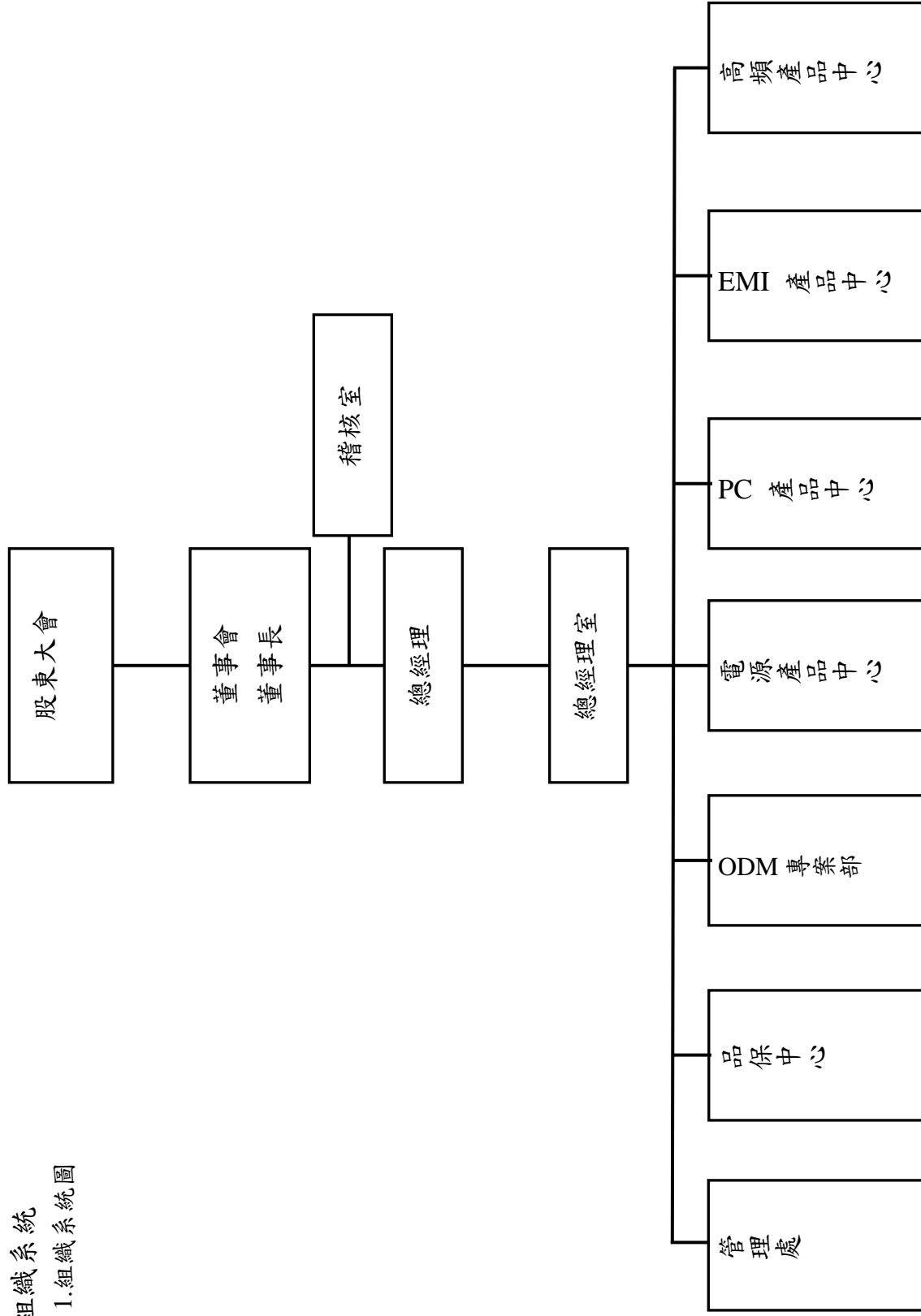
- 87 年
 - 公司創立，登記資本額為新台幣貳億肆仟萬元整，實收資本額計新台幣陸仟萬元整。
 - 增資發行新股壹仟貳佰萬股，實收資本額計新台幣壹億捌仟萬元整。
 - 奉准設立工廠於苗栗並取得工廠登記證。
- 88 年
 - 依促進產業升級條例取得符合「重要科技事業範圍」核准函。
 - 榮獲 ISO-9001 & QS-9000 之認證通過。
 - 變更公司資本額為新台幣伍億元，並辦理增資發行新股壹仟貳佰伍拾萬股。
 - 厚膜式排列電容(CN41)開發成功暨量產。
- 89 年
 - 取得經濟部工業局核准「微波複合化微型天線產品開發之主導性新計畫」計劃。
 - 增資發行新股玖佰伍拾萬股，實收資本額計新台幣肆億元整。
 - 突波抑制保護元件(MLV)開發成功。
 - 全球衛星系統用天線及其模組(GPS Antenna)開發成功暨量產。
- 90 年
 - 取得經濟部技術處核准「靜電放電防護材料及基板整合技術」計劃。
 - 辦理盈餘暨公積轉增資發行新股柒佰捌拾肆拾伍萬股，實收資本額為新台幣肆億柒仟捌佰肆拾伍萬捌仟元。
 - 積層式排列電容(CA41)開發成功暨量產。
 - 透過第三地國家，間接投資成立禾邦電子(蘇州)有限公司。
- 91 年
 - 獲新竹市科學園區管理局核准遷入科學園區變更公司執照，營業地址為新竹市工業東四路 38 號 2 樓。
 - WLAN Chip Antenna (無線區域網路晶片型天線)、GPS AAF 正式量產。
 - 轉投資海外生產基地禾邦電子(蘇州)有限公司正式投產。
 - 於中華民國證券交易市場為興櫃股票掛牌交易，股票代號 R243。
- 92 年
 - 取得竹南分公司設立執照。
 - 取得經濟部工業局核發之「產品開發成功且具市場性」同意函。
 - SMD PPTC(高分子可復式保險絲)、EGA(ESD 保護元件)正式量產。
- 93 年
 - 取得 ISO14000 認證
 - 證期會核准為上櫃公司。
- 94 年
 - 合併力毅精密股份有限公司
 - 開發完成 LC Filter、正式量產積層式共模濾波器

- 95 年
- 增資發行新股肆佰壹拾萬股暨國內第一次無擔保轉換公司債新台幣壹億伍仟萬元整募資完成
 - 辦理盈餘暨公積轉增資發行新股肆佰陸拾柒萬壹千零七拾三股，實收資本額增加為新台幣陸億伍仟貳佰伍拾柒萬捌仟貳佰壹拾元整。
 - 透過第三地國家，間接投資成立佳邦貿易(昆山)有限公司。
 - 修改公司章程，提高額定股本至壹拾億元整。
- 96 年
- 私募發行新股貳仟萬股新台幣玖億柒仟參佰萬元整募資完成
 - 辦理盈餘暨公積轉增資發行新股伍佰貳拾柒萬柒仟零陸拾參股，實收資本額增加為新台幣柒億參仟貳佰貳拾捌萬捌佰肆拾元整。
 - 修改公司章程，提高額定股本至壹拾伍億元整。
 - 透過第三地國家，間接投資成立禾邦電子(無錫)有限公司。
- 97 年
- 董事會改選鄭敦仁董事為新任董事長
 - 投資 Inpaq Korea Co.,Ltd. 為持股 33% 轉投資事業
 - 與經濟部工業局簽訂業界開發產業技術之「以低溫陶瓷共燒方式製作高密度微電源模組用積層功率電感」補助款合約
 - 辦理盈餘暨公積轉增資發行新股柒佰參拾柒萬肆仟玖佰零柒股，實收資本額增加為新台幣玖億捌仟貳佰伍拾玖萬貳佰伍拾元整。
 - 透過第三地國家，間接投資成立禾邦科技(香港)有限公司。
- 98 年
- 辦理公積轉增資發行新股肆佰柒拾參萬柒佰零貳股，實收資本額增加為新台幣壹拾億貳仟玖佰捌拾玖萬柒仟貳佰柒拾元整。
 - 建置大陸無錫工廠。
 - 總公司地址變更為苗栗縣竹南鎮科義街 11 號
- 99 年
- 開發薄膜式共模濾波器，並建構薄膜量產製程。
- 100 年
- 建立乾式基層式製程能力
 - 辦理庫藏股減資參佰陸拾肆萬伍仟股，實收資本額變更為新台幣玖億玖仟參佰肆拾肆萬柒仟貳佰柒拾元整。
- 101 年
- 成立台中分公司，並將台中工廠遷移至台中科學園區。
- 102 年
- 辦理募集國內第二次有擔保可轉換公司債三億元。
- 103 年
- 辦理轉換公司債轉增資發行新股 3,094,879 股，實收資本額增加為新台幣 1,024,396,060 元整。
 - 列 102 年度出進口績優廠商名錄。
- 104 年
- 辦理轉換公司債轉增資發行新股 42,844 股，實收資本額增加為新台幣 1,024,824,500 元整。

參、公司治理報告

一、組織系統

1. 組織系統圖



2.各主要部門所營業務

部門別	組織權責	備註
總經理	<ol style="list-style-type: none"> 1. 負公司經營成敗之責任。 2. 公司經營目標與策略之設定。 3. 組織功能之架構及文化之塑造。 4. 對外關係之建立及人才之開發。 5. 管理代表之指派。 	
總經理室	<ol style="list-style-type: none"> 1. 事業群之策略規劃及監督管理事業群之執行績效。 2. 提擬計劃執行狀況與建議予總經理及相關管理階層決行。 3. 協助協調各部門管理之需求與任務。 4. 對外投資管理。 5. 風險評估管理。 6. 對外關係之維護。 7. 轉投資事業之管理。 8. 公司內稽作業執行與管理。 9. 專案執行與管理。 10. 規劃及辦理勞工安全衛生有關業務。 11. 規劃及辦理環境安全有關業務(廢水、廢氣、廢棄物、噪音、毒化物、飲水等)。 12. 相對主管機關業務之接洽、申報與核備。 13. 環安風險評估管理。 	
管理處	<ol style="list-style-type: none"> 1. 採購策略之規劃與執行。 2. 外包商之規劃與執行。 3. 進出口與海外事業支援管理 4. 資訊管理制度之建立與執行。 5. 人事、行政、總務等相關作業之規劃、執行與管理。 6. 資金之規劃與整合及風險管理。 7. 財務報表之製作與分析。 8. 股東權益之溝通與維護。 9. 稅務之規劃與整合。 10. 固定資產之管理。 	
品保中心	<ol style="list-style-type: none"> 1. 品質系統之規劃與維持。 2. 檢驗,量測儀器及試驗設備之校正與管理。 3. 產品品質管制作業。 4. 文件管制作業。 5. 產品可靠度驗證。 6. 安規申請與管理。 7. 客戶品質抱怨管理。 8. 推廣公司之品質形象。 9. 實驗室之量測與管理。 	

部門別	組織權責	備註
PC 產品中心	1. 生產品質/成本/交期目標之擬定與達成。	
EMI 產品中心	2. 產能規劃及執行。	
高頻 產品中心	3. 矯正預防措施與持續改善計劃之擬定與推動。	
電源 產品中心	4. 生產技術與設備之開發與管理。	
ODM 專案部	5. 作業環境之規劃與管理。	
	6. 廠房設施之建立,維護與改善。	
	7. 產銷存協調及管理。	
	8. 庫存管理之規劃與監督。	
	9. 新產品開發及技術支援。	
	10. 研究開發專案制度之執行。	
	11. 新材料驗證與承認。	
	12. 材料,產品與包裝規格之制定與修訂。	
	13. 智慧財產權之管理。	
	14. 對外協助行銷部推廣產品及公司形象。	

二、董事、監察人、總經理、副總經理、協理、各部門及分支機構主管資料

1. 董事及監察人資料 (一)

104 年 04 月 14 日
單位:股

職稱	國籍或 註冊地	姓名	選任日期	任期	選任日期	選任時 持有股份		現在 持有股數		配偶、未成年 子女現在持有 股份		利用他人名 義持有股份		主要經(學)歷	目前兼任本公司 及其他公司之職務	具配偶或二親等以 內關係之其他主 管、董事或監察人	
						股數	持 股 比 率 (%)	股數	持 股 比 率 (%)	股數	持 股 比 率 (%)	股數	持 股 比 率 (%)			職稱	姓名
董事長	中華民國	鄭敦仁	103.6.6	三年	87.6.15	1,198,270	1.20	1,228,270	1.20	272,777	0.27	-	-	成功大學材料科博士 工研院材料所正研究員	學邦國際科技(股)公司監察人 聿新生物科技(股)公司監察人 鈺邦科技(股)公司董事長及技術總監 Inpaq (BVI) Ltd.、Inpaq (Cayman Islands) Ltd.、禾邦科技(香港)有限公 司、禾邦電子(蘇州)有限公司、禾邦 電子(中國)有限公司、佳邦貿易(蘇州) 有限公司、禾邦貿易(蘇州)有限公司 、鈺邦電子(無錫)有限公司代表人	無	無
董事	中華民國	信邦電子股 份有限公司	103.6.6	三年	97.6.13	4,182,231	4.18	4,182,231	4.08	-	-	-	-	無	無	無	無
董事之法 人代表人	中華民國	信邦電子股 份有限公司 代表人： 王紹新	103.6.6	二年	97.6.13	-	-	-	-	-	-	-	-	復旦大學高級工商管理碩士 淡江大學數學系 美商 AMP 業務經理 日商神奈川業務經理	註 1	無	無
董事	中華民國	泰豐碩股 份有限公司	103.6.6	三年	97.6.13	3,118,694	3.12	3,118,694	3.04	-	-	-	-	無	無	無	無
董事之法 人代表人	中華民國	泰豐碩股 份有限公司 代表人： 曾明燦	103.6.6	二年	97.6.13	20,000	0.02	236,000	0.23	24,000	0.02	-	-	台灣大學化工博士	佳邦科技董事法人代表 佳邦科技總經理	無	無

註 1：北京信邦電子有限公司董事長(法人代表)、香港信邦電子有限公司董事長(法人代表)、冠澤股份有限公司董事長(法人代表)、SINBON International 董事長(法人代表)、日本信邦電子株式會社董事(法人代表)、SAMOA Smart & Diligent Co., Ltd. 董事(法人代表)、優群科技股份有限公司監察人(法人代表)、聯鼎創業投資股份有限公司監察人(法人代表)、富鼎創業投資股份有限公司董事長(法人代表)、鼎創創業投資股份有限公司董事(法人代表)、華鼎國際創業投資股份有限公司董事(法人代表)、建基股份有限公司獨立董事、SINACT(Hong Kong) International Co., Ltd. 董事(法人代表)、佳邦科技股份有限公司董事長(法人代表)、太康精密(股)公司董事長(法人代表)、太康精密(中山)有限公司董事長(法人代表)、Super Elite Ltd. 董事長(法人代表)、Super Progressive Ltd. 董事長(法人代表)、欣邦材料科技(股)公司董事長(法人代表)、香港旭燧電子有限公司董事(法人代表)、北京信邦同安電子有限公司董事(法人代表)。

(接下頁)

職稱	國籍或 註冊地	姓名	選任日期	任期	初次選 任日期	選任時 持有股份		現在 持有股數		配偶、未成年 子女現在持有 股份		利用他人 名義持有 股份		主要經(學)歷	目前兼任本公司 及其他公司 之職務	二 關 主 監 或 內 其 他 董 事 或 監 察 人 之 配 偶 親 屬 以 外 之 監 察 人	
						股數	持 股 比 率 (%)	股數	持 股 比 率 (%)	股數	持 股 比 率 (%)	股數	持 股 比 率 (%)			職 稱	姓 名
董事	中華民國	蔡福讚	103.6.6	三年	103.6.6	-	-	-	-	-	-	-	-	交大光電所碩士 銘威國際企業股份有限公司董事長兼 總經理 承啟科技(股)公司監察人	正文科技(股)公司資深副總經理、董事 先博通訊(股)公司董事 BRIGHTECH 公司董事 正騰電子公司董事長 正揚電子公司董事長 正基科技(股)公司董事長 錚邦科技(股)公司董事	無	無
董事	中華民國	許勝欵	103.6.6	三年	97.6.13	-	-	-	-	-	-	-	-	淡大電算系	銘威國際 承啟科技(股)公司監察人	無	無
獨立董事	中華民國	高繼祖	103.6.6	三年	97.6.13	7	-	7	-	-	-	-	-	台大化學系學士 柏克萊加州大學化學博 士 亞洲化學股份有限公司 電子事業處總經理	註 2	無	無
獨立董事	中華民國	洪敏雄	103.6.6	二年	103.6.6	53,220	0.05	53,220	0.05	30,000	0.03	-	-	北卡羅萊納大學 材料工程博士	國立成功大學講座教授	無	無
監察人	中華民國	蔡宜恭	103.6.6	三年	103.6.6	-	-	-	-	-	-	-	-	交通大學光電工程博士	揚志(股)公司總經理	無	無
監察人	中華民國	聿新生物科技股 份有限公司	103.6.6	二年	103.6.6	1,500,000	1.50	1,500,000	1.46	-	-	-	-	無	無	無	無
監察人之 法人代表	中華民國	聿新生物科技股 份有限公司 代表人：楊金昌	103.6.6	三年	103.6.6	-	-	-	-	15,000	0.01	-	-	南華大學管理科學所博 士	威望生醫科技(股)公司董事長 錫樸實業(股)公司董事 長鴻國際生技(股)公司法人董事代表人 聿新生物科技(股)公司監察人 聿新生物科技(股)公司董事長兼總經理 新竹市私立光復中學校務董事 大華科技大學兼任助理教授 倍立國際(股)公司董事長	無	無
監察人	中華民國	優群科技股份有 限公司	103.6.6	二年	97.6.13	1,008,808	1.01	983,808	0.96	-	-	-	-	無	無	無	無
監察人之 法人代表	中華民國	優群科技股份有 限公司 代表人：王朝樑	103.6.6	三年	97.6.13	-	-	-	-	-	-	-	-	清華大學動力機械系	註 3	無	無

註 2：聯茂電子(股)公司副董事長、鼎茂光電(股)公司董事長、邦茂投資(股)公司董事、東莞聯茂電子科技有限公司董事、聯茂(無錫)電子科技有限公司董事、廣州聯茂電子科技有限公司董事、聯茂(仙桃)電
子科技有限公司董事、太陽光電能源科技(股)公司董事長、優陽材料科技監察人。

註 3：優群科技(股)公司董事長、信邦電子(股)公司董事(法人代表)、Argosy International B.V. 董事長、Argosy Technology, Inc. 董事長、Global Saber Electronics Co., Ltd. 董事長、Rotec Limited 董事長、富鼎
創業投資(股)公司董事(法人代表)、寰宇精密(股)公司董事(法人代表)、遠鼎創業投資(股)公司董事(法人代表)。

表一：董事、監察人屬法人股東代表者，應註明法人股東名稱及該法人之股東持股比例占前十名之股東名稱及其持股比例

104年04月14日

法人股東名稱	法人股東之主要股東
信邦電子(股)公司	富邦人壽保險股份有限公司(6.64%)、王紹新(2.22%)、優群科技股份有限公司(1.74%)、泰誼投資股份有限公司(1.70%)、渣打國際商業銀行敦北分行受託保管瑞爾(盧森堡)全球基金—新興市場股票投資專戶(1.51%)、台新銀行受託王紹新信託財產專戶(1.44%)、國翔投資有限公司(1.20%)、振邦工業(1.10%)、葉辛池(1.04%)、富邦產物保險股份有限公司(0.99%)
泰豐碩股份有限公司	鄭敦仁(11%)、蔡福讚(10%)、蔣宜臻(9.5%)、張素娟(9.5%)、陳秋蘭(9%)、曾宏彬(5.6%)、林溪東(5.6%)、吳建勳(5.6%)、吳凱琳(4%)、劉元文(3.5%)
優群科技(股)公司	冠澤股份有限公司(17.40%)、王朝樑(7.34%)、陳淑珍(3.69%)、信邦電子(股)公司(3.50%)、袁義本(2.48%)、遠鼎創業投資(股)公司(1.99%)、陳修詩(1.47%)、王盛緯(1.36%)、楊宏勳(1.23%)、劉興義(1.14%)
聿新生物科技(股)公司	楊金昌(3.91%)、蔡麗絲(2.80%)、葉月琴(2.72%)、佳邦科技股份有限公司(2.52%)、葉雲祥(1.40%)、陳逸成(1.30%)、蔡文祥(1.29%)、林瑞足(1.15%)、鋁模實業股份有限公司(1.14%)、吳義隆(1.09%)

表二：表一各該前十名股東屬法人股東者，應註明法人股東名稱及該法人之股東持股比例占前十名股東之名稱及其持股比例

104年04月14日

法人名稱	法人之主要股東
富邦人壽保險(股)公司	富邦金融控股股份有限公司(100.00%)
富邦產物保險(股)公司	富邦金融控股股份有限公司(100.00%)
泰誼投資(股)公司	王威中(28.68%)、王震中(28.68%)、梁竣興(9.23%)、葉辛池(8.80%)、梁偉銘(8.19%)、王俊鏘(8.00%)、劉慕孝(4.72%)、林煌基(1.92%)、張集州(1.78%)
優群科技(股)公司	冠澤股份有限公司(17.40%)、王朝樑(7.34%)、陳淑珍(3.69%)、信邦電子(股)公司(3.50%)、袁義本(2.48%)、遠鼎創業投資(股)公司(1.99%)、陳修詩(1.47%)、王盛緯(1.36%)、楊宏勳(1.23%)、劉興義(1.14%)
冠澤(股)公司	信邦電子(股)公司(100%)
遠鼎創業投資(股)公司	宏泰人壽保險(股)公司(20.83%)、台灣人壽保險(股)公司(19.92%)、新光人壽保險(股)公司(16.67%)、遠雄人壽保險事業(股)公司(4.17%)、義隆電子(股)公司(4.17%)、新光產物保險(股)公司(4.17%)、葉國一(4.17%)、晶采光電科技(股)公司(3.33%)、台灣產物保險(股)公司(3.33%)、殷聖為(2.08%)
鋁模實業股份有限公司	周荻凱(17.43%)、蔡麗絲(13.69%)、蔡文祥(12.74%)、楊金昌(8.89%)、楊振興(8.06%)、林長茂(8.06%)、蔡麗微(6.25%)、陳昭月(4.44%)、吳秀宜(4.44%)、楊承翰(2.67%)

董事及監察人資料 (二)

姓名	條件	是否具有五年以上工作經驗 及下列專業資格			符合獨立性情形 (註)										兼任其他 公開發行 公司獨立 董事家數
		商務、法 務、財務、 會計或公司 業務所須相 關科系之公 私立大專院 校講師以上	法官、檢察 官、律師、會 計師或其他與 公司業務所需 之國家考試及 格領有證書之 專門職業及技 術人員	商務、法 務、財務、 會計或公 司業務所 須之工作 經驗	1	2	3	4	5	6	7	8	9	10	
鄭敦仁			√				√	√	√	√	√	√	√	√	-
信邦電子(股)公司 法人代表人: 王紹新			√	√	√	√	√			√	√	√		1	
泰豐碩股份有限公司 法人代表人: 曾明燦			√		√	√	√	√	√	√	√	√		-	
蔡福讚			√	√		√	√	√	√	√	√	√	√	-	
許勝欽			√	√	√	√	√	√	√	√	√	√	√	-	
高繼祖			√	√	√	√	√	√	√	√	√	√	√	-	
洪敏雄	√		√	√	√	√	√	√	√	√	√	√	√	-	
蔡宜恭			√	√	√	√	√	√	√	√	√	√	√	-	
聿新生物科技(股)公司 法人代表人: 楊金昌	√		√	√		√	√		√	√	√	√		-	
優群科技(股)公司 法人代表人: 王朝樑			√	√	√	√	√		√	√	√	√		-	

註：各董事、監察人於選任前二年及任職期間符合下述各條件者，請於各條件代號下方空格中打“√”。

- (1) 非為公司或其關係企業之受僱人。
- (2) 非公司關係企業之董事、監察人(但如為公司或其母公司、公司直接及間接持有表決權之股份超過百分之五十之子公司之獨立董事者，不在此限)。
- (3) 非本人及其配偶、未成年子女或以他人名義持有公司已發行股份總額百分之一以上或持股前十名之自然人股東。
- (4) 非前三款所列人員之配偶、二親等以內親屬或五親等以內直系血親親屬。
- (5) 非直接持有公司已發行股份總額百分之五以上法人股東之董事、監察人或受僱人，或持股前五名法人股東之董事、監察人或受僱人。
- (6) 非與公司有財務或業務往來之特定公司或機構之董事(理事)、監察人(監事)、經理人或持股百分之五以上股東。
- (7) 非為公司或關係企業提供商務、法務、財務、會計等服務或諮詢之專業人士、獨資、合夥、公司或機構之企業主、合夥人、董事(理事)、監察人(監事)、經理人及其配偶。
- (8) 未與其他董事間具有配偶或二親等以內之親屬關係。
- (9) 未有公司法第 30 條各款情事之一。
- (10) 未有公司法第 27 條規定以政府、法人或其代表人當選。

2. 總經理、副總經理、協理及各部門及分支機構主管：

104年04月14日 單位:股

職稱	國籍	姓名	就任日期	持有股數		配偶、未成年子女持有股份		利用他人名義持有股份		主要學(經)歷	目前兼任其他公司之職務	具配偶或二親等以內關係之經理人		
				股數	持股比例	股數	持股比例	股數(股)	持股比例			職稱	姓名	關係
執行長	中華民國	鄭敦仁	104.3.17	1,228,270	1.20	272,770	0.27	-	-	成功大學材料博士 工研院材料所正研究員	擎邦國際科技工程(股)公司監察人 聿新生物科技(股)公司監察人 鈺邦科技(股)公司董事長及技術總監 Inpaq (BVI) Ltd.、Inpaq (Cayman Islands) Ltd.、禾邦科技(香港)有限公司、禾邦電子(蘇州)有限公司、佳邦貿易(中國)有限公司、禾邦貿易(蘇州)有限公司、禾邦電子(無錫)有限公司代表人	無	無	無
總經理	中華民國	曾明燦	104.3.17	236,000	0.23	24,000	0.02	-	-	台灣大學化工博士	佳邦科技(股)公司董事法人代表	無	無	無
管理處處長	中華民國	蕭惠珠	91.08.01	385,754	0.37	1,236	-	-	-	空中大學會計系 榮登實業會計經理	無	無	無	無

3.最近年度支付董事（含獨立董事）、監察人、總經理及副總經理之酬金

董事（含獨立董事）之酬金

103 年度 單位：新台幣千元；仟股

職稱	姓名	董事酬金				兼任員工領取相關酬金				A、B、C、D、E、F及G等七項總額占稅後純益之比例		無來自子公司以外轉投資事業酬金	
		報酬(A)	退職退休金(B)	盈餘分配酬勞(C)(註2)	業務執行費用(D)	A、B、C及D等四項總額占稅後純益之比例	薪資、獎金及特支費等(E)	退職退休金(F)(註1)	盈餘分配員工紅利(G)(註2)		員工認股權憑證得認購股數(H)		取得限制員工權利新股股數(I)
									本公司	財務報告內所有公司			
董事	鄭敦仁												
董事	信邦電子(股)公司 法人代表人:王紹新												
董事	泰豐碩(股)公司 法人代表人:曾明燦												
董事	許勝欽	0	0	1,996	315	3,986	131	0	0	200	0	6.19	456
董事	高繼祖												
董事	王惠民(註3)												
董事	蔡宜恭(註3)												
董事	蔡福讚(註4)												
董事	洪敏雄(註4)												

註1：屬退職退休金費用化之提列數

註2：民國103年盈餘分配董事酬勞及員工紅利金額業經董事會通過擬議，尚未經股東常會通過，上述為暫估數。

註3：民國103年6月6日股東會改選卸任董事職務。

註4：民國103年6月6日股東會改選新任董事職務。

酬金級距

給付本公司各個董事酬金級距	董事姓名	
	前四項酬金總額(A+B+C+D) 本公司	前七項酬金總額(A+B+C+D+E+F+G) 財務報告內所有公司 J
低於2,000,000元	鄭敦仁、王紹新、蔡福讚、高繼祖、王惠民、許勝欽、洪敏雄、曾明燦	王紹新、蔡福讚、高繼祖、王惠民、許勝欽、蔡宜恭、洪敏雄、曾明燦
2,000,000元(含)~5,000,000元(不含)		鄭敦仁
5,000,000元(含)~10,000,000元(不含)		
10,000,000元(含)~15,000,000元(不含)		
15,000,000元(含)~30,000,000元(不含)		
30,000,000元(含)~50,000,000元(不含)		
50,000,000元(含)~100,000,000元(不含)		
100,000,000元以上	9人	9人
總計	9人	9人

監察人之酬金

103 年度 單位:新台幣千元; %

職稱	姓名	監察人酬金						A、B 及 C 等三項總額占稅後純益之比例	有無領取來自子公司以外轉投資事業酬金
		報酬(A)		盈餘分配之酬勞(B) (註 1)		業務執行費用(C)			
		本公司	財務報告內所有公司	本公司	財務報告內所有公司	本公司	財務報告內所有公司		
監察人	楊金昌(註 2)								
監察人	蔡宜恭(註 3)								
監察人	聿新生物科技(股)公司 代表人: 楊金昌(註 3)	0		0		748		102	0.82
監察人	優群科技(股)公司 代表人: 王朝樑							102	0.82

註 1: 民國 103 年盈餘分配董事酬勞金額業經董事會通過擬議, 尚未經股東常會通過, 上述為暫估數。

註 2: 民國 103 年 6 月 6 日股東會改選卸任監察人職務。

註 3: 民國 103 年 6 月 6 日股東會改選新任監察人職務。

酬金級距表

給付本公司各個監察人酬金級距		監察人姓名	
前三項酬金總額(A+B+C)		本公司	
低於 2,000,000 元		楊金昌、王朝樑、蔡宜恭	
2,000,000 元 (含) ~ 5,000,000 元 (不含)			
5,000,000 元 (含) ~ 10,000,000 元 (不含)			
10,000,000 元 (含) ~ 15,000,000 元 (不含)			
15,000,000 元 (含) ~ 30,000,000 元 (不含)			
30,000,000 元 (含) ~ 50,000,000 元 (不含)			
50,000,000 元 (含) ~ 100,000,000 元 (不含)			
100,000,000 元以上			
總計	3 人	財務報告內所有公司 D 楊金昌、王朝樑、蔡宜恭	

總經理及副總經理之酬金

103 年度 單位:新台幣千元、千股

職稱	姓名	薪資(A)		退職退休金(B)(註1)		獎金及特支費等等(C)		盈餘分配之員工紅利金額(D)(註2)		A、B、C及D等四項總額占稅後純益之比例(%)		取得員工認股權憑證數		取得限制員工新股數		有無領取自來子公司以外轉投資事業酬金
		本公司	財務報告內所有公司	本公司	財務報告內所有公司	本公司	財務報告內所有公司	現金紅利金額	股票紅利金額	本公司	財務報告內所有公司	本公司	財務報告內所有公司	本公司	財務報告內所有公司	
總經理	鄭敦仁	2,870	2,870	131	131	1,116	1,116	0	0	3.96	3.96	200	200	0	0	456

註1：屬退職退休金費用化之提列數。

註2：民國103年盈餘分派員工紅利金額業經董事會通過擬議，尚未經股東常會通過，上述為暫估數。

註3：民國104年3月17日卸任總經理職務，就任執行長。

配發員工紅利之經理人姓名及配發情形

103 年度 單位:新台幣千元

經理人	職稱	姓名	股票紅利金額	現金紅利金額	總計	總額占稅後純益之比例(%)
	總經理	曾明燦	0	1,500	1,500	1.44
	管理處處長	蕭惠珠				

註：民國103年盈餘分派員工紅利金額業經董事會通過擬議，尚未經股東常會通過，上述為暫估數。

註：民國104年3月17日鄭敦仁先生卸任總經理職務，就任執行長，總經理職務由曾明燦先生升任。

4.分別比較說明本公司及合併報表所有公司於最近二年度支付本公司董事、監察人、總經理及副總經理酬金總額占個體或個別財務報告稅後純益比例之分析並說明給付酬金之政策、標準與組合、訂定酬金之程序、與經營績效及未來風險之關聯性：

	103年度	102年度
本公司及合併報表內所有公司支付本公司董事、監察人、總經理及副總經理酬金總額占稅後純益比例	7.01%	12.86%

(1)給付酬金之政策、標準與組合、訂定酬金之程序：

董事、監察人：給付以董監事酬勞及召開董事會之車馬費為主，董監事酬勞依稅後盈餘提列於盈餘分配表，送股東會承認後，於盈餘分派時一併發放，依本公司章程規定，董事及監察人酬勞，不可高於可分配盈餘之百分之三。召開董事會之車馬費係不論盈虧均需支出。

總經理及副總經理：依本公司章程規定，本公司有關經理人報酬，授權董事會或董事會授權之人，依其對公司營運參與程度及貢獻之價值，議定之。

(2)與經營績效及未來風險之關聯性：有關酬金的支付，每年由薪資報酬委員會考量實際經營績效及評估未來風險提出議案，並經董事會決議通過執行。

三、公司治理運作情形

(一) 董事會運作情形資訊

最近年度及截至年報刊印日止，董事會開會7(A)次，董事監察人出席情形如下：

職稱	姓名	實際出(列)席次數(B)	委託出席次數	實際出(列)席率(%)【B/A】	備註
董事長	鄭敦仁	7	0	100%	
董事	信邦電子股份有限公司法人代表人：王紹新	5	2	71%	
董事	泰豐碩股份有限公司 代表人：蔡福讚	2	0	100%	註1
董事	許勝欽	7	0	100%	
董事	蔡宜恭	2	0	100%	註1
獨立董事	高繼祖	7	0	100%	
獨立董事	王惠民	1	0	50%	註1
董事	泰豐碩股份有限公司 代表人：曾明燦	5	0	100%	註2
董事	蔡福讚	4	1	80%	註2
獨立董事	洪敏雄	5	0	100%	註2
監察人	優群科技股份有限公司 法人代表人：王朝樑	7	0	100%	
監察人	楊金昌	2	0	100%	註1
監察人	蔡宜恭	5	0	100%	註2
監察人	聿新生物科技股份有限公司 法人代表人：楊金昌	5	0	100%	註2

註1：103年6月6日股東會改選卸任董監事職務，最近年度開會共計2次。

註2：103年6月6日股東會改選新任董監事職務，最近年度及截至年報刊印日止開會共計5次。

其他應記載事項：

一、證交法第14條之3所列事項暨其他經獨立董事反對或保留意見且有紀錄或書面聲明之董事會議決事項，應敘明董事會日期、期別、議案內容、所有獨立董事意見及公司對獨立董事意見之處理：無此情事。

二、董事對利害關係議案迴避之執行情形，應敘明董事姓名、議案內容、應利益迴避原因以及參與表決情形：

1.103年11月6日第七屆第3次董事會討論庫藏股轉讓員工案，利害關係人曾明燦董事因屬本公司員工不參與討論，曾董事先行離席後，經全體出席董事討論後照案通過。

2.104年3月17日第七屆第4次董事會討論總經理任命案，利害關係人曾明燦董事先行離席後，經主席徵詢全體出席董事無異議照案通過。

三、當年度及最近年度加強董事會職能之目標（例如設立審計委員會、提昇資訊透明度等）與執行情形評估：業依規定修訂本公司董事會議事規範並執行之，本公司已設獨立董事2人。100年度起已依主管機關規定設立薪資報酬委員會。

(二)審計委員會運作情形或監察人參與董事會運作情形:

- 1、本公司無設置審計委員會。
- 2、監察人參與董事會運作情形：

最近年度及截至年報刊印日止，董事會開會7 (A) 次，監察人列席情形如下：

職稱	姓名	實際列席次數 (B)	實際列席率(%) (B/A)	備註
監察人	優群科技股份有限公司 法人代表人：王朝樑	7	100%	
監察人	蔡宜恭	5	100%	註1
監察人	聿新生物科技股份有限公司 司法人代表人：楊金昌	5	100%	註1
監察人	楊金昌	2	100%	註2

註1：103年6月6日股東會改選新任監察人職務，最近年度及截至年報刊印日止開會共計5次。

註2：103年6月6日股東會改選卸任監察人職務，最近年度開會共計2次。

其他應記載事項：

一、監察人之組成及職責：

- (一) 監察人與公司員工及股東之溝通情形 (例如溝通管道、方式等)：監察人認為必要時得與公司員工及股東直接聯絡對談。
- (二) 監察人與內部稽核主管及會計師之溝通情形 (例如就公司財務、業務狀況進行溝通之事項、方式及結果等)：

- 1、本公司監察人得隨時調查公司業務及財務狀況，並得請董事會或經理人提出報告，必要時再與會計師聯絡；內部稽核主管定期向監察人呈報稽核報告。
- 2、依據本公司內部稽核制度及董事會議事規則之規定，公司之稽核主管皆會定期於董事會向董事及監察人報告內部稽核業務，若發現重大違規情事或公司有受重大損害之虞時皆會立即作成報告呈核，並通知監察人。
- 3、公司內部稽核報告以及內控缺失異常改善情形皆會與受查單位於結案會議中討論改善措施，並按月將稽核報告及按季將追蹤報告呈核後，交付監察人查閱。

- 二、監察人列席董事會如有陳述意見，應敘明董事會日期、期別、議案內容、董事會決議結果以及公司對監察人陳述意見之處理：無此情事。

(三)公司治理運作情形及其與上市上櫃公司治理實務守則差異情形及原因

評估項目	運作情形		與上市上櫃公司治理實務守則差異情形及原因
	是	否	
一、公司是否依據「上市上櫃公司治理實務守則」訂定並揭露公司治理實務守則？	V	V	與上市上櫃公司治理實務守則無重大差異
二、公司股權結構及股東權益 (一)公司是否訂定內部作業程序處理股東建議、疑義、糾紛及訴訟事宜，並依程序實施？ (二)公司是否掌握實際控制公司之主要股東及主要股東之最終控制者名單？ (三)公司是否建立、執行與關係企業間之風險控管及防火牆機制？ (四)公司是否訂定內部規範，禁止公司內部人利用市場上未公開資訊買賣有價證券？	V V V	V	與上市上櫃公司治理實務守則無重大差異
三、董事會之組成及職責 (一)董事會是否就成員組成擬訂多元化方針及落實執行？ (二)公司除依法設置薪資報酬委員會及審計委員會外，是否自願設置其他各類功能性委員會？ (三)公司是否訂定董事會績效評估辦法及其評估方式，每年並定期進行績效評估？ (四)公司是否定期評估簽證會計師獨立性？	V V V	V	與上市上櫃公司治理實務守則無重大差異
四、公司是否建立與利害關係人溝通管道，及於公司網站設置利害關係人專區，並妥適回應利害關係人所關切之重要企業社會責任議題？	V	V	與上市上櫃公司治理實務守則無重大差異
五、公司是否委任專業股務代辦機構辦理股東會事務？	V	V	與上市上櫃公司治理實務守則無重大差異

評估項目	運作情形		與上市上櫃公司治理實務守則差異情形及原因
	是	否	
			則無重大差異
六、資訊公開 (一) 公司是否架設網站，揭露財務業務及公司治理資訊？ (二) 公司是否採行其他資訊揭露之方式（如架設英文網站、指定專人負責公司資訊之蒐集及揭露、落實發言人制度、法人說明會過程放置公司網站等）？	V V		與上市上櫃公司治理實務守則無重大差異
七、公司是否有其他有助於瞭解公司治理運作情形之重要資訊（包括但不限於員工權益、僱員關懷、投資者關係、供應商關係、利害關係人之權利、董事及監察人進修之情形、風險管理政策及風險衡量標準之執行情形、客戶政策之執行情形、公司為董事及監察人購買責任保險之情形等）？	V		與上市上櫃公司治理實務守則無重大差異

摘要說明

代理部辦理股東會事務及各項股務事宜。

- (一) 本公司已架設公司網站，公司財務與公司治理等相關訊息均公佈在網站上。本公司網址：www.inpaq.com.tw。
(二) 本公司有專責人員負責更新財務與公司治理訊息與回覆相關問題，規定發言人及代理發言人負責與利害關係人之溝通。

(1) 員工權益、僱員關懷之情形：本公司訂有符合相關勞動法令之工作規則並公開揭示之，同時架設內部網站以為公司資訊宣導、同仁意見溝通、及增強員工對企業組織之向心力與凝聚力。此外公司設有福委會，專責辦理各項員工福利事宜。

(2) 投資者關係、供應商關係、利害關係人之權利：本公司基於共榮共生的理念，長期以來與投資人、供應商及各利害關係人等維持良好互動合作關係，並提供良好有效的溝通管道及資訊傳遞，以維持長期合作及經濟營運模式為發展方向。

(3) 董事及監察人進修之情形：請參閱下表說明。

(4) 風險管理政策及風險衡量標準之執行情形：依法訂定各種內部規章，進行各種風險管理及評估。

(5) 客戶政策之執行情形：本公司與客戶維持穩定良好關係，以創造公司利潤。

(6) 公司為董事及監察人購買責任保險之情形：本公司已於 94 年 06 月 14 日股東會決議修章通過，業已為其

評估項目	運作情形		與上市上櫃公司治理實務守則差異情形及原因
	是	否	
		<p>摘要說明</p> <p>購買責任保險，103 年為董事及監察人購買責任保險額度為 500 萬美金。</p>	
八、公司是否有公司治理自評報告或委託其他專業機構之公司治理評鑑報告？（若有，請敘明其董事會意見、自評或委託評鑑結果、主要缺失或建議事項及改善情形）	V	<p>本公司並未委託專業機構出具公司治理評鑑報告，本公司公司治理制度仍在持續規劃中，惟董事、監察人之行使職權、內部控制制度等均按照「上市上櫃公司治理實務守則」之精神及規範辦理。</p>	與上市上櫃公司治理實務守則無重大差異

103 年度董事及監察人進修之情形：

職稱	姓名	主辦單位	課程名稱	進修時數
董事長	鄭敦仁	社團法人中華公司治理協會	內線交易的罪與罰-司法實例解析	3
董事	王紹新	證券暨期貨市場發展基金會	103 年度上市公司內部人股權交易法律遵循宣導說明會	3
董事	高繼祖	社團法人中華公司治理協會	永續治理談企業新藍海策略	3
監察人	楊金昌	證券暨期貨市場發展基金會	公司治理與證券法規	3
監察人	王朝樑	證券暨期貨市場發展基金會	上市上櫃公司誠信經營與企業社會責任座談會	3

(四)公司如有設置薪酬委員會者，應揭露其組成、職責及運作情形：

(1)薪資報酬委員會成員資料

身份別	姓名	是否具有五年以上工作經驗 及下列專業資格			符合獨立性情形（註1）								兼任其 他公開 發行公 司薪資 報酬委 員會成 員家數	備註
		商務、法 務、財務 、會計或公 司業務所 需相關料 系之公私 立大專院 校講師以 上	法官、檢察 官、律師、會 計師或其他 與公司業務 所需之國家 考試及格 領有證書之 專門職業及 技術人員	具有商 務、法 務、財 務、會計 或公司 業務所 需之工 作經驗	1	2	3	4	5	6	7	8		
董事	許勝欽			V	V	V	V	V	V	V	V	V	0	註2
獨立 董事	王惠民		V	V	V	V	V	V	V	V	V	V	0	註3
獨立 董事	洪敏雄	V		V	V	V	V	V	V	V	V	V	0	註4
獨立 董事	高繼祖			V	V	V	V	V	V	V	V	V	0	註4
其他	藍春生			V	V	V	V	V	V	V	V	V	0	註4

註1：各成員於選任前二年及任職期間符合下述各條件者，請於各條件代號下方空格中打“√”。

(1)非為公司或其關係企業之受僱人。

(2)非公司或其關係企業之董事、監察人。但如為公司或其母公司、公司直接及間接持有表決權之股份超過百分之五十之子公司之獨立董事者，不在此限。

(3)非本人及其配偶、未成年子女或以他人名義持有公司已發行股份總額百分之一以上或持股前十名之自然人股東。

(4)非前三款所列人員之配偶、二親等以內親屬或三親等以內直系血親。

(5)非直接持有公司已發行股份總額百分之五以上法人股東之董事、監察人或受僱人，或持股前五名法人股東之董事、監察人或受僱人。

(6)非與公司有財務或業務往來之特定公司或機構之董事（理事）、監察人（監事）、經理人或持股百分之五以上股東。

(7)非為公司或其關係企業提供商務、法務、財務、會計等服務或諮詢之專業人士、獨資、合夥、公司或機構之企業主、合夥人、董事（理事）、監察人（監事）、經理人及其配偶。

(8)未有公司法第30條各款情事之一。

註2：由於許勝欽先生為本公司一般董事，依據「薪酬委員會職權辦法」第6條第5項規定，薪資報酬委員會三分之一以下之成員得由公司一般董事擔任之緩衝期間於103年3月19日屆滿，故於103年3月20日解任。

註3：103年6月6日卸任。

註4：103年6月6日新任。

(2)薪資報酬委員會運作情形資訊

一、本公司之薪資報酬委員會委員計3人。

二、本屆委員任期：103年6月6日至106年6月5日，最近年度及截至年報刊印日止，薪資報酬委員會開會3次(A)，委員資格及出席情形如下：

職稱	姓名	實際出席 次數(B)	委託出席次數	實際出席率(%) (B/A) (註)	備註
召集人	洪敏雄	3	0	100	
委員	高繼祖	3	0	100	
委員	藍春生	3	0	100	

其他應記載事項：

一、董事會如不採納或修正薪資報酬委員會之建議，應敘明董事會日期、期別、議案內容、董事會決議結果以及公司對薪資報酬委員會意見之處理(如董事會通過之薪資報酬優於薪資報酬委員會之建議，應敘明其差異情形及原因)：無此情事。

二、薪資報酬委員會之議決事項，如成員有反對或保留意見且有紀錄或書面聲明者，應敘明薪資報酬委員會日期、期別、議案內容、所有成員意見及對成員意見之處理：無此情事。

(五)履行社會責任情形：

評估項目	運作情形		與上市上櫃公司企業社會責任實務守則差異情形及原因
	是	否	
<p>一、落實公司治理</p> <p>(一) 公司是否訂定企業社會責任政策或制度，以及檢討實施成效？</p> <p>(二) 公司是否定期舉辦社會責任教育訓練？</p> <p>(三) 公司是否設置推動企業社會責任專(兼)職單位，並由董事會授權高階管理階層處理，及向董事會報告處理情形？</p> <p>(四) 公司是否訂定合理薪資報酬政策，並將員工績效考核制度與企業社會責任政策結合，及設立明確有效之獎勵與懲戒制度？</p>	<p>V</p> <p>V</p> <p>V</p>	<p>V</p>	<p>與上市上櫃公司企業社會責任實務守則無重大差異</p> <p>(一) 本公司已訂定「道德行為與社會責任規範」，於經營企業同時，積極實踐企業社會責任。</p> <p>(二) 行政單位定期舉行道德行為與社會責任規範之宣導教育。</p> <p>(三) 尚未設置推動企業社會責任專(兼)職單位。未來將視公司營運狀況及規模差依「上市上櫃公司企業社會責任實務守則」及相關法令規定建置專(兼)職單位。</p> <p>(四) 本公司訂有員工工作規則與員工績效考評管理辦法，明確規範薪酬獎懲辦法，並實施員工分紅，讓員工分享公司利潤，符合企業社會責任。</p>
<p>二、發展永續環境</p> <p>(一) 公司是否致力於提升各項資源之利用效率，並使用對環境負荷衝擊低之再生物料？</p> <p>(二) 公司是否依其產業特性建立合適之環境管理制度？</p> <p>(三) 公司是否注意氣候變遷對營運活動之影響，並執行溫室氣體盤查、制定公司節能減碳及溫室氣體減量策略？</p>	<p>V</p> <p>V</p> <p>V</p>	<p>V</p>	<p>與上市上櫃公司企業社會責任實務守則無重大差異</p> <p>(一) 設有工務專人負責公司整體環境資源規劃，提升各項資源之利用效率。</p> <p>(二) 設有環境管理專責單位及人員，包括甲級空氣污染、乙級毒化物及廢水處理專責人員，並取得水污染防治許可及固定污染源操作許可。</p> <p>(三) 於夏日進行空調溫度控制，有效利用資源以達成節能減碳的目標。</p>
<p>三、維護社會公益</p> <p>(一) 公司是否依照相關法規及國際人權公約，制定相關之管理政策與程序？</p> <p>(二) 公司是否建置員工申訴機制及管道，並妥適處理？</p> <p>(三) 公司是否提供員工安全與健康之工作環境，並對員工定期實施安全與健康教育？</p>	<p>V</p> <p>V</p> <p>V</p>	<p>V</p>	<p>與上市上櫃公司企業社會責任實務守則無重大差異</p> <p>(一) 遵照相關勞動法規編制員工守則，提供員工表達意見之管道，並使其充分瞭解公司營運活動。訂定「公司道德行為與社會責任規範」保護員工勞動環境、勞動條件、勞動場所及勞動權力之健康安全、工作安全及工作報酬。</p> <p>(二) 設有員工意見信箱，人事單位積極了解並滿足員工需求。</p> <p>(三) 設有職工福利委員會，定期舉辦勞工安全教育訓練、舉行員工健康檢查，保障員工的健康及安全。設置「環境/安全衛生委員會」，實施安全衛生管理、設備安全檢查與維修及防災演練。</p>

評估項目	運作情形		與上市上櫃公司企業社會責任實務守則差異情形及原因
	是	否	
(四) 公司是否建立員工定期溝通之機制，並以合理方式通知對員工可能造成重大影響之營運變動？	V	(四) 設有員工意見信箱、架設公司內部網站及使用公司網路信箱，定期與不定期發布公告。本公司為協調勞資關係，促進勞資合作，提高工作效率，公司每三個月會辦一次勞資會議。	與上市上櫃公司企業社會責任實務守則無重大差異
(五) 公司是否為員工建立有效之職涯能力發展培訓計畫？	V	(五) 人事單位為提升人力資源素質與發展優勢，訂有教育訓練辦法，並依培訓計畫執行。	
(六) 公司是否就研發、採購、生產、作業及服務流程等制定相關保護消費者權益政策及申訴程序？	V	(六) 與客戶建立良好關係，並已建立客訴處理流程。	
(七) 對產品與服務之行銷及標示，公司是否遵循相關法規及國際準則？	V	(七) 對產品與服務之行銷及標示，本公司一致遵循相關法規及國際準則。	
(八) 公司與供應商來往前，是否評估供應商過去有無影響環境與社會之紀錄？	V	(八) 對於採購對象，未來將其對綠色環保之實施程度列入考量，共同致力提升企業社會責任。	
(九) 公司與其主要供應商之契約是否包含供應商如涉及違反其企業社會責任政策，且對環境與社會有顯著影響時，得隨時終止或解除契約之條款？	V	(九) 本公司對主要供應商之契約尚未包含供應商如涉及違反其企業社會責任政策，且對環境與社會有顯著影響時，得隨時終止或解除契約之條款。	
四、加強資訊揭露			
(一) 公司是否於其網站及公開資訊觀測站等處揭露具攸關性及可靠性之企業社會責任相關資訊？	V	本公司目前在年報中揭露社會責任執行情形，目前正在評估在公司網站揭露企業社會責任相關資訊。	
五、公司如依據「上市上櫃公司企業社會責任實務守則」訂有本身之企業社會責任守則者，請敘明其運作與所訂守則之差異情形；本公司尚未訂定「上市上櫃公司企業社會責任實務守則」，未來將視實際需求及法令規定制定與執行。			
六、其他有助於瞭解企業社會責任運作情形之重要資訊： 本公司深信企業對國家社會責任的影響，將本著「取之於社會，用之於社會」的精神，在從事企業經營的同時，積極實踐社會責任。			
1. 參與廣源科技園區廢水回收再利用活動，投資建置相當成本之回收設備，遵循政府廢水回收再利用政策。			
2. 將可回收之廢棄物(如飲料瓶罐/紙箱..)捐贈慈濟。			
3. 舉辦愛心募集物資活動，捐贈華山社會福利慈善事業基金會			
4. 舉辦愛心募款活動，捐贈天主教苗栗縣聖方濟少女之家院童學雜費。			
七、公司企業社會責任報告書如有通過相關驗證機構之查證標準，應加以敘明；不適用。			

(六)公司履行誠信經營情形及採行措施：

評估項目	運作情形(註1)		與上市上櫃公司誠信經營守則差異情形及原因
	是	否	
<p>一、訂定誠信經營政策及方案</p> <p>(一) 公司是否於規章及對外文件中明示誠信經營之政策、作法，以及董事會與管理階層積極落實經營政策之承諾？</p> <p>(二) 公司是否訂定防範不誠信行為方案，並於各方案內明定作業程序、行為指南、違規之懲戒及申訴制度，且落實執行？</p> <p>(三) 公司是否對「上市上櫃公司誠信經營守則」第七條第二項各款或其他營業範圍內具較高不誠信行為風險之營業活動，採行防範措施？</p>	<p>V</p> <p>V</p> <p>V</p>	<p>否</p>	<p>與上市上櫃公司誠信經營守則無重大差異</p>
<p>二、落實誠信經營</p> <p>(一) 公司是否評估往來對象之誠信紀錄，並於其與往來交易對象簽訂之契約中明訂誠信行為條款？</p> <p>(二) 公司是否設置隸屬董事會之推動企業誠信經營專(兼)職位，並定期向董事會報告其執行情形？</p> <p>(三) 公司是否制定防止利益衝突政策、提供適當陳述管道，並落實執行？</p> <p>(四) 公司是否為落實誠信經營已建立有效的會計制度、內部控制制度，並由內部稽核單位定期查核，或委託會計師執行查核？</p> <p>(五) 公司是否定期舉辦誠信經營之內、外部之教育訓練？</p>	<p>V</p> <p>V</p> <p>V</p> <p>V</p>	<p>V</p>	<p>與上市上櫃公司誠信經營守則無重大差異</p>
<p>三、公司檢舉制度之運作情形</p> <p>(一) 公司是否訂定具體檢舉及獎勵制度，並建立便利檢舉管道，及針對被檢舉對象指派適當之受理專責人員？</p> <p>(二) 公司是否訂定受理檢舉事項之調查標準作業程序及相關保密機制？</p>	<p>V</p> <p>V</p>	<p>V</p> <p>V</p>	<p>與上市上櫃公司誠信經營守則無重大差異</p>

評估項目	運作情形(註1)		與上市上櫃公司誠信經營守則差異情形及原因
	是	否	
(三) 公司是否採取保護檢舉人不因檢舉而遭受不當處置之措施？	V		(三) 本公司檢舉流程中均保密當事人，並不會因檢舉而遭處分。
四、加強資訊揭露 (一) 公司是否於其網站及公開資訊觀測站，揭露其所訂誠信經營守則內容及推動成效？		V	目前正評估在公司網站揭露誠信經營守則內容及推動成效。
五、公司如依據「上市上櫃公司誠信經營守則」訂有本身之誠信經營守則者，請敘明其運作與所訂守則之差異情形：無。			
六、其他有助於瞭解公司誠信經營運作情形之重要資訊：(如公司檢討修正其訂定之誠信經營守則等情形) 依相關法律與規定發布重要資訊以助了解公司誠信經營運作情形。			

(七)公司如有訂定公司治理守則及相關規章者，應揭露其查詢方式：請查詢公開資訊站之公司治理項目。

(八)其他足以增進對公司治理運作情形之瞭解的重要資訊，得一併揭露：

1.本公司備有員工手冊作為員工行為及倫理守則；其他請查詢公開資訊站之公司治理項目。

2.經理人及員工進修情形：

職稱	姓名	進修日	主辦單位	課程名稱	進修時數
會計主管	蕭惠珠	103.8.6~ 103.8.11	中華民國會計研究發展基金會	發行人證券商證券交易所會計主管持續進修班	12
		103.5.22	中華民國會計研究發展基金會	經濟犯罪在兩岸之法律責任探討、比較與查緝實務案 例	12
稽核主管	林樹雄	103.9.16		企業簽訂「競業禁止」合約之實務與法律責任探討	
		103.8.25	證券暨期貨發展基金會	合約管理執行與稽核實務	

3.與財務資訊透明有關人員取得主管機關指明相關證照之情形：本公司稽核主管已取得中華民國內部稽核師證書(證書字號 9220054 號)及國際內部稽核師(CIA)證照(證字第 44875 號)。

(九)內部控制制度執行狀況

1.內部控制制度聲明書：

佳邦科技股份有限公司

內部控制制度聲明書

日期：104年3月17日

- 本公司民國103年度之內部控制制度，依據自行檢查的結果，謹聲明如下：
- 一、本公司確知建立、實施和維護內部控制制度係本公司董事會及經理人之責任，本公司業已建立此一制度。其目的係在對營運之效果及效率（含獲利、績效及保障資產安全等）、財務報導之可靠性及相關法令之遵循等目標的達成，提供合理的確保。
 - 二、內部控制制度有其先天限制，不論設計如何完善，有效之內部控制制度亦僅能對上述三項目標之達成提供合理的確保；而且，由於環境、情況之改變，內部控制制度之有效性可能隨之改變。惟本公司之內部控制制度設有自我監督之機制，缺失一經辨認，本公司即採取更正之行動。
 - 三、本公司係依據「公開發行公司建立內部控制制度處理準則」（以下簡稱「處理準則」）規定之內部控制制度有效性之判斷項目，判斷內部控制制度之設計及執行是否有效。該「處理準則」所採用之內部控制制度判斷項目，係為依管理控制之過程，將內部控制制度劃分為五個組成要素：1. 控制環境，2. 風險評估，3. 控制作業，4. 資訊及溝通，及5. 監督。每個組成要素又包括若干項目。前述項目請參見「處理準則」之規定。
 - 四、本公司業已採用上述內部控制制度判斷項目，檢查內部控制制度之設計及執行的有效性。
 - 五、本公司基於前項檢查結果，認為本公司於民國103年12月31日的內部控制制度（含對子公司之監督與管理），包括知悉營運之效果及效率目標達成之程度、財務報導之可靠性及相關法令之遵循有關的內部控制制度等之設計及執行係屬有效，其能合理確保上述目標之達成。
 - 六、本聲明書將成為本公司年報及公開說明書之主要內容，並對外公開。上述公開之內容如有虛偽、隱匿等不法情事，將涉及證券交易法第二十條、第三十二條、第一百七十一條及第一百七十四條等之法律責任。
 - 七、本聲明書業經本公司民國104年3月17日董事會通過，出席董事7人中，有0人持反對意見，餘均同意本聲明書之內容，併此聲明。

佳邦科技股份有限公司

董事長：鄭敦仁



簽章

總經理：曾明燦



簽章

2.委託會計師專案審查內部控制制度者，應揭露會計師審查報告:無。

(十)最近年度及截至年報刊印日止公司及其內部人員依法被處罰、公司對其內部人員違反內部控制制度規定之處罰、主要缺失與改善情形:無此情事。

(十一)最近年度及截至年報刊印日止，股東會及董事會之重要決議：

項目	召開日期	重要決議事項
董事會	103.03.18	(1)通過本公司一〇二年度營業報告書及財務報表討論案。 (2)通過本公司一〇二年度盈餘分派案。 (3)通過訂定本公司轉換公司債一〇三年第一季轉換發行新股增資基準日案。 (4)通過修正 102 年 3 月 28 日買回股份轉讓員工辦法案。 (5)通過為子公司背書保證討論案。 (6)通過改選董事及監察人案。 (7)通過本公司一〇三年股東常會受理股東提案權及獨立董事候選人提名事案。 (8)通過本公司 103 年股東常會開會日期、時間、地點及議程等事宜討論案。
董事會	103.04.22	(1)通過資金貸予子公司討論案。 (2)通過審核獨立董事候選人提名名單案。
股東會	103.6.6	(1)承認事項 1. 通過一〇二年度營業報告書及財務報表案。 2. 通過一〇二年度盈餘分配案。 (2)討論及選舉事項： 1. 通過修訂本公司『取得或處分資產處理程序』案。 2. 選舉第七屆董事及監察人。 3. 通過解除新任董事競業禁止案。
董事會	103.6.6	(1)通過第七屆董事長案。 (2)聘任第二屆薪資報酬委員會委員案。
董事會	103.8.5	(1)通過現金紅利發放時程案。
董事會	103.11.6	(1)通過 104 年稽核計畫案。 (2)通過庫藏股轉讓員工案。
董事會	104.3.17	(1)通過本公司一〇三年度營業報告書及財務報表討論案。 (2)通過總經理任命案。 (3)通過為子公司背書保證討論案。 (4)通過本公司一〇四年股東常會開會日期、時間、地點及議程等事宜討論案。 (5)通過本公司一〇四年股東常會受理股東提案權案。
董事會	104.4.24	(1)通過本公司一〇三年度盈餘分派案。 (2)通過資金貸予子公司討論案。

股東大會決議事項執行情形之檢討：

(1)102 年盈餘分配案，股東現金股利每股配發 0.4542396 元，已於 103 年 9 月 25 日發放。

(2)第七屆董事及監察人選舉結果共選董事 7 席及監察人 3 席，本公司已於 103 年 6 月 30 日辦妥公司變更登記。

(十二)最近年度及截至年報刊印日止董事或監察人對董事會通過重要決議有不同意見且有紀錄或書面聲明者，其主要內容：無此情事。

(十三)最近年度及截至年報刊印日止，與公司有關人士(包括公司董事長、總經理、會計主管、財務主管、內部稽核主管及研發主管等)辭職解任情形之彙總：

公司有關人士辭職解任情形彙總表

104年3月31日

職稱	姓名	到任日期	解任日期	辭職或解任原因
總經理	鄭敦仁	87.7.16	104.3.17	104.3.17 董事會通過由營運長曾明燦先生升任總經理職務，原總經理鄭敦仁先生專任執行長。

註：所稱公司有關人士係指董事長、總經理、會計主管、財務主管、內部稽核主管及研發主管等。

四、會計師公費資訊

金額單位：新臺幣千元

會計師事務所名稱	會計師姓名	審計公費	非審計公費					會計師查核期間	備註
			制度設計	工商登記	人力資源	其他	小計		
安侯建業聯合會計師事務所	魏興海	3,635	-	90	-	400	490	103.1.1	移轉定價
	黃海寧							~103.12.31	

- (一)給付簽證會計師、簽證會計師所屬事務所及其關係企業之非審計公費為審計公費之四分之一以上者，應揭露審計與非審計公費金額及非審計服務內容：無此情形。
- (二)更換會計師事務所且更換年度所支付之審計公費較更換前一年度之審計公費減少者，應揭露更換前後審計公費金額及原因：無此情形。
- (三)審計公費較前一年度減少達百分之十五以上者，應揭露審計公費減少金額、比例及原因：無此情形。

五、更換會計師資訊：

為配合法令規定及簽證會計師事務所內部工作調整，自 103 年第一季起簽證會計師由魏興海會計師及游萬淵會計師更換為魏興海會計師及黃海寧會計師。

一、關於前任會計師

更換日期	經 103 年 3 月 18 日董事會通過		
更換原因及說明	為配合法令規定及簽證會計師事務所內部工作調整		
說明係委任人或會計師終止或不接受委任	當事人	會計師	委任人
	主動終止委任	不適用	不適用
	不再接受(繼續)委任	不適用	不適用
最新兩年內簽發無保留意見以外之查核報告書意見及原因	101 年：修正式無保留意見(採用其他會計師查核且欲區分責任) 102 年：修正式無保留意見(採用其他會計師查核且欲區分責任)		
與發行人有無不同意見	有	會計原則或實務	
		財務報告之揭露	
		查核範圍或步驟	
		其他	
	無	V	
	說明		
其他揭露事項 (本準則第十條第五款第一目第四點應加以揭露者)	無		

二、關於繼任會計師

事務所名稱	安侯建業聯合會計師事務所
會計師姓名	魏興海會計師及黃海寧會計師
委任之日期	103.3.18
委任前就特定交易之會計處理方法或會計原則及對財務報告可能簽發之意見諮詢事項及結果	無
繼任會計師對前任會計師不同意見事項之書面意見	無

三、前任會計師對本準則第 10 條第 5 款第 1 目及第 2 目之 3 事項之復函：無。

六、公司之董事長、總經理、負責財務或會計事務之經理人，最近一年內任職於簽證會計師所屬事務所或其關係企業人員資料：無此情形。

七、最近年度及截至年報刊印日止，董事、監察人、經理人及持股比例達百分之十以上之大股東股權移轉及股權質押變動情形：

(一)董事、監察人、經理人及大股東股權變動情形

單位：千股

職稱	姓名	103 年度		104 年度截至 5 月 5 日止	
		持有股數 增(減)數	質押股數 增(減)數	持有股數 增(減)數	質押股數 增(減)數
董事長	鄭敦仁	30	400	-	-
董事	信邦電子股份有限公司(法人代表人：王紹新)	(2,441)	-	-	-
董事	泰豐碩股份有限公司(法人代表人：曾明燦)	-	-	-	-
獨立董事	高繼祖	-	-	-	-
獨立董事	洪敏雄(註 2)	-	-	-	-
董事	蔡福讚(註 2)	-	-	-	-
董事	許勝欽	-	-	-	-
獨立董事	王惠民(註 3)	-	-	-	-
董事	蔡宜恭(註 3)	-	-	-	-
監察人	蔡宜恭(註 2)	-	-	-	-
監察人	楊金昌(註 3)	-	-	-	-
監察人	聿新生物科技股份有限公司(法人代表人：楊金昌) (註 2)	-	-	-	-
監察人	優群科技股份有限公司(法人代表人：王朝樑)	(382)	-	-	-
總經理	曾明燦(註 4)	-	-	-	-
管理處處長	蕭惠珠	108	-	-	-

註1：於民國104年4月14日，本公司無持股超過10%之大股東。

註2：於民國103年6月6日股東常會改選新任董監事，統計資料自103年6月6日至年報刊印日止。

註3：於民國103年6月6日股東常會改選卸任董監事，統計資料自103年1月1日至103年6月6日截止。

註4：於民國104年3月17日就任總經理職務，統計資料自104年3月17日至年報刊印日止。

(二)股權移轉之相對人為關係人之資訊：無。

(三)股權質押之相對人為關係人之資訊：無。

八、持股比例占前十名之股東，其相互間之關係資料：

104年04月14日；單位：股

姓名	本人持有股份		配偶、未成年子女持有股份		利用他人名義合計持有股份		前十大股東相互間具有關係人或為配偶、二親等以內之親屬關係者，其名稱或姓名及關係		備註
	股數	持股比率	股數	持股比率	股數	持股比率	名稱(或姓名)	關係	
康和綜合證券股份有限公司	4,817,597	4.94	—	—	—	—	—	—	
康和綜合證券股份有限公司代表人：周康記	255,000	0.26	—	—	—	—	—	—	
信邦電子股份有限公司	4,182,231	4.29	—	—	—	—	—	—	
信邦電子股份有限公司代表人：王紹新	—	—	—	—	—	—	—	—	
泰豐碩股份有限公司	3,118,694	3.20	—	—	—	—	鄭敦仁	鄭敦仁係該公司負責人	
泰豐碩股份有限公司代表人：鄭敦仁	1,228,270	1.26	272,777	0.28	—	—	—	—	
李晉毅	2,390,150	2.45	1,394,150	1.43	—	—	江月昭	配偶	
楊蘋	2,209,000	2.27	—	—	—	—	—	—	
聿新生物科技股份有限公司	1,500,000	1.54	—	—	—	—	王森榮	王森榮係該公司董事	
聿新生物科技股份有限公司代表人：楊金昌	—	—	15,000	0.01	—	—	—	—	
江月昭	1,394,150	1.43	2,390,150	2.45	—	—	李晉毅	配偶	
王森榮	1,331,000	1.37	—	—	—	—	聿新生物科技股份有限公司	王森榮係該公司董事	
鄭敦仁	1,228,270	1.26	272,777	0.28	—	—	泰豐碩股份有限公司	鄭敦仁係該公司負責人	
周陳美雲	995,000	1.02	—	—	—	—	—	—	

九、公司、公司之董事、監察人、經理人及公司直接或間接控制之事業對同一轉投資事業之持股數，並合併計算綜合持股比例

103年12月31日；單位：千股

轉投資事業(註)	本公司投資		董事、監察人、經理人及直接或間接控制事業之投資		綜合投資	
	股數	持股比例	股數	持股比例	股數	持股比例
Inpaq(BVI)Ltd.	28,486	100.00%	—	—	28,486	100.00%
Inpaq Korea Co.,Ltd.	77	44.77%	—	—	77	44.77%
鈺邦科技(股)公司股票	9,381	12.82%	2,509	3.43%	11,890	16.25%
Canfield Ltd.	200	33.33%	—	—	200	33.33%
揚志(股)公司股票	700	30.71%	—	—	700	30.71%
經緯衛星資訊(股)公司股票	2,950	21.63%	—	—	2,950	21.63%

註：係公司之長期投資。

肆、募資情形

一、資本及股份

(一)股本來源

104年4月14日 單位:股;新台幣元

年月	每股面額	核定股本		實收股本		備註	
		股數	金額	股數	金額	股本來源	以現金以外之財產抵充股款者 其他
103/4	10	150,000,000	1,500,000,000	100,003,922	1,000,039,220	可轉換公司債轉換發行新股	無 103.4.3 經授商字第 10301056180 號
103/8	10	150,000,000	1,500,000,000	101,493,678	1,014,936,780	可轉換公司債轉換發行新股	無 103.8.27 經授商字第 10301173380 號
103/11	10	150,000,000	1,500,000,000	102,439,606	1,024,396,060	可轉換公司債轉換發行新股	無 103.11.21 經授商字第 10301243050 號
104/4	10	150,000,000	1,500,000,000	102,482,450	1,024,824,500	可轉換公司債轉換發行新股	無 104.4.13 經授商字第 10401061370 號

股份種類	核定股本			備註
	流通在外股份	未發行股份	合計	
記名式普通股	102,482,450 (註)	47,517,550	150,000,000	(註) 包含庫藏股 5,000,000 股

(二)股東結構

104年04月14日 單位:股

股東結構數量	政府機構	金融機構	其他法人	個人	外國機構及外人	合計
人數	0	1	31	8,065	20	8,117
持有股數	0	30,299	15,927,408	80,458,742	1,066,001	97,482,450
持股比例 (%)	0	0.03	16.34	82.54	1.09	100.00

註：104年4月14日流通在外股數不含庫藏股股數 5,000,000 股。

(三)股權分散情形

104年04月14日 單位:股

持股分級	股東人數	持有股數	持股比例 (%)
1 至 999	2,952	407,002	0.42
1,000 至 5,000	3,447	7,714,718	7.91
5,001 至 10,000	655	5,213,857	5.35
10,001 至 15,000	285	3,668,668	3.76
15,001 至 20,000	161	3,022,096	3.10
20,001 至 30,000	184	4,800,432	4.92
30,001 至 40,000	97	3,442,233	3.53
40,001 至 50,000	56	2,609,997	2.68
50,001 至 100,000	134	9,605,955	9.85
100,001 至 200,000	73	9,794,135	10.05
200,001 至 400,000	41	11,234,911	11.53
400,001 至 600,000	14	6,517,850	6.69
600,001 至 800,000	5	3,528,696	3.62
800,001 至 1,000,000	4	3,750,808	3.85
1,000,001 以上	9	22,171,092	22.74
合計	8,117	97,482,450	100.00

註：104年4月14日流通在外股數不含庫藏股股數5,000,000股。

(四)主要股東名單

股權比例達5%以上之股東或股權比例占前十名之主要股東名稱、持股數額及比例：

104年04月14日 單位:股

主要股東名稱	股 份	持 有 股 數	持 股 比 例 (%)
康和綜合證券股份有限公司		4,817,597	4.94
信邦電子股份有限公司		4,182,231	4.29
泰豐碩股份有限公司		3,118,694	3.20
李晉毅		2,390,150	2.45
楊蘋		2,209,000	2.27
聿新生物科技股份有限公司		1,500,000	1.54
江月昭		1,394,150	1.43
王森榮		1,331,000	1.37
鄭敦仁		1,228,270	1.26
周陳美雲		995,000	1.02

註：104年4月14日流通在外股數不含庫藏股股數5,000,000股。

(五)最近二年度每股市價、淨值、盈餘、股利及相關資料

項 目		年 度	102 年	103 年	104 年度截至 5 月 5 日
每股 市價	最 高		38.35	57.00	42.00
	最 低		16.20	35.00	35.20
	平 均		27.95	44.81	38.42
每股 淨值	分 配 前		28.11	31.06	30.16
	分 配 後		27.65	—	—
每股 盈餘	加權平均(仟)股數		93,491	94,020	97,482
	每 股 盈 餘	追溯調整前	0.52	1.10	1.07
		追溯調整後	—	—	—
每股 股利	現 金 股 利 (元)		0.45	0.94	—
	無 償 配 股	盈餘配股 (元)	—	—	—
		資本公積配股 (元)	—	—	—
	累積未付股利		—	—	—
投資 報酬 分析	本益比(註1)		53.75	40.74	—
	本利比(註2)		62.11	47.67	—
	現金股利殖利率(註3)		1.61	2.10	—

註1：本益比＝當年度每股平均收盤價／每股盈餘。

註2：本利比＝當年度每股平均收盤價／每股現金股利。

註3：現金股利殖利率＝每股現金股利／當年度每股平均收盤價。

(六)公司股利政策及執行狀況：係依據營運規劃、投資計劃、資本預算及內外部環境變化由董事會予以訂定。本公司所處產業多變，屬資金暨技術密集行業且企業生命週期處於營運穩定成長階段，須以保留盈餘因應營運成長及投資需求之資金，現階段採取剩餘股利政策。股東紅利分派之現金股利不可低於分派總額百分之十。

本公司經 104 年 4 月 24 日董事會通過，擬送呈 104 年 6 月 12 日股東常會決議：(1)股東現金股利 91,477,344 元，每股配發現金 0.93839808 元 (2)董事及監察人酬勞新台幣 2,744,319 元。(3)員工現金紅利新台幣 9,147,736 元。

(七)本次股東會擬議之無償配股對公司營業績效及每股盈餘之影響:無配發無償配股情事。

(八)員工分紅及董事、監察人酬勞：

1.公司章程所載員工分紅及董事、監察人酬勞之成數或範圍：

董事及監察人酬勞，不高於可分配盈餘之百分之三。

員工紅利，不低於可分配盈餘之百分之五。

2.本期估列員工紅利及董事、監察人酬勞金額之估列基礎、配發股票紅利之股數計算基礎及實際配發金額若與估列數有差異時之會計處理：

本公司以民國 103 年度稅後淨利扣除百分之十之法定盈餘公積後，乘上管理當局依據公司章程規定並考量整體經營結構及產業分配水準所定之分配成數，估計員工紅利金額為 9,147,736 元，董監酬勞為 2,744,319 元，配發股票紅利之股數計算基礎係依據股東會前一日之收盤價並考量除權除息之影響。惟本期經 104 年 4 月 24 日董事會通過，擬送呈 104 年 6 月 12 日股東常會決議未發放股票紅利。若嗣後股東會決議實際配發金額與估列數有差異時，則視為會計估計變動，列為下一年度之損益。

3.董事會通過之擬議配發員工分紅等資訊：

(1)董事會通過之擬配發員工現金紅利、股票紅利及董事、監察人酬勞金額，與認列費用年度估列金額並無差異。

盈餘分配項目	金額
員工現金紅利	9,147,736 元
董監事酬勞	2,744,319 元
分配合計	11,892,055 元

(2)擬議配發員工股票紅利金額及其佔本期稅後純益及員工紅利總額合計數之比例:不適用。

(3)本年度擬議配發員工紅利及董監事酬勞後之設算每股盈餘:1.10 元。

4.前一年度員工分紅及董事、監察人酬勞之實際配發情形(包括配發股數、金額及股價)、其與認列員工分紅及董事、監察人酬勞有差異者並應敘明差異數、原因及處理情形：本公司經 103 年 6 月 6 日股東會決議如下，與原董事會通過之擬議配發情形並無差異。

盈餘分配項目	金額	備註
員工紅利	4,203,484 元	
董監事酬勞	1,261,045 元	
分配合計	5,464,529 元	

(九)公司買回本公司股份情形:

104年3月31日

買回期次	第 7 次
買回目的	轉讓股份予員工
買回期間	102年3月29日起至102年5月28日止
買回區間價格	平均每股買回價格 18.51 元
已買回股份種類及數量	普通股 5,000,000 股
已買回股份金額	92,571,729 元
已辦理銷除及轉讓之股份數量	—
累積持有本公司股份數量	5,000,000 股
累積持有本公司股份數量占已發行股份總數比率(%)	4.88%

二、公司債辦理情形：

(一)公司債辦理情形：

公 司 債 種 類		第二次有擔保可轉換公司債
發行(辦理)日期		102/11/25
面 額		新台幣壹拾萬元整
發行及交易地點		中華民國
發 行 價 格		依面額十足發行
總 額		新台幣三億元整
利 率		0%
期 限		3 年期 到期日：105/11/25
保 證 機 構		兆豐國際商業銀行股份有限公司
受 託 人		玉山商業銀行股份有限公司
承 銷 機 構		兆豐證券股份有限公司
簽 證 律 師		蔚中傑律師事務所、蔚中傑律師
簽 證 會 計 師		無
償 還 方 法		除債券持有人依轉換辦法第十條轉換為本公司普通股者，或依轉換辦法第十八條由本公司提前贖回，或依轉換辦法第十九條由債券持有人提前賣回，或本公司由證券商營業處所買回註銷者外，本公司於本轉換公司債到期時依債券面額以現金一次償還。
未償還本金		新台幣 204,800 千元
贖回或提前清償之條款		依轉換辦法第十八條規定辦理
限 制 條 款		無
信用評等機構名稱、評等日期、公司債評等結果		無
附其他權利	截至年報刊印日止已轉換(交換或認股)普通股、海外存託憑證或其他有價證券之金額	截至年報刊印日止已轉換新台幣 95,200 千元
	發行及轉換(交換或認股)辦法	依本公司國內第二次有擔保轉換公司債發行及轉換辦法辦理
發行及轉換、交換或認股辦法、發行條件對股權可能稀釋情形及對現有股東權益影響		無重大影響
交換標的委託保管機構名稱		不適用

(二)轉換公司債資料

公 司 債 種 類		第二次有擔保可轉換公司債	
年 度		103 年	當年度截至 104 年 5 月 5 日
項 目			
轉債換市 公價	最 高	184.00	-
	最 低	134.85	-
	平 均	167.62	-
轉 換 價 格		30.34	
發行(辦理)日期及發行時轉換價格		102/11/25 轉換價格：30.34	
履行轉換義務方式		發行新股	

三、特別股辦理情形：無此情事。

四、海外存託憑證辦理情形：無此情事。

五、員工認股權憑證辦理情形：

1.員工認股權憑證辦理情形

104年3月31日

員工認股權憑證種類	96年第一次員工認股權憑證
申報生效日期	96.12.04
發行(辦理)日期	96.12.06
發行單位數	3,000
發行得認購股數占已發行股份總數比率	3.02%
認股存續期間	96.12.06~104.12.05
履約方式	發行新股
限制認股期間及比率(%)	98年12月06日以後30% 99年12月06日以後60% 100年12月06日以後100%
已執行取得股數	—
已執行認股金額	—
未執行認股數量	2,900,000股(人員離職失效100,000股)
未執行認股者其每股認購價格	每股39.5元
未執行認股數量占已發行股份總數比率(%)	2.83%
對股東權益影響	對原有普通股股東股權可能稀釋比率為2.83%，稀釋效果尚屬有限。

2.累積至年報刊印日止取得員工認股權憑證之經理人及取得憑證可認股數前十大員工之姓名、取得及認購情形

104年3月31日

單位:除特別註明者外,為新台幣千元、千股

	職稱	姓名	取得認股數量	取得認股數量占已發行股份總數比率	已執行				未執行			
					認股數量	認股價格(元)	認股金額	認股數量占已發行股份總數比率	認股數量	認股價格(元)	認股金額	認股數量占已發行股份總數比率
經理人	執行長	鄭敦仁	410	0.40%	—	—	—	—	410	39.5	16,195	0.40%
	總經理	曾明燦										
	管理處處長	蕭惠珠										
前十大員工	PC產品中心營運長	戚貴發	780	0.76%	—	—	—	—	780	39.5	30,810	0.76%
	PPTC產品經理	林昭銀										
	行銷策略處處長	黃建豪										
	品保中心處處長	廖世昌										
	高頻事業處處長	張啟隆										
	產品研發經理	吳維政										
	製造經理	李聰杰										
	製造經理	劉明隆										
	行政管理處處長	賴定忠										
經理	林其龍											

註：人員離職失效100千股

六、限制員工權利新股辦理情形：無此情事。

七、併購或受讓他公司發行新股辦理情形：

(一)最近年度及截至年報刊印日止已完成併購或受讓他公司股份發行新股者:無此情事。

(二)最近年度及截至年報刊印日止已經董事會決議通過併購: 無此情事。

八、資金運用計劃執行情形：

(一)資金計畫執行情形：

1.募資計畫內容:102年11月辦理國內第二次有擔保轉換公司債募集新台幣300,000千元，每張面額新台幣十萬元整，發行期間三年，利率0%。該轉換公司債業經金融監督管理委員會中華民國102年11月7日金管證發字第1020043995號函核准辦理，並已於102年11月25日募集發行完成。

2.資金運用項目及運用進度

單位：新台幣仟元

計劃項目	預計完成時間	所需資金總額	預定資金運用進度					
			102年度		103年度			
			第三季	第四季	第一季	第二季	第三季	第四季
購置機器設備	103年第4季	318,000	43,000	43,000	87,000	57,000	58,000	30,000

3.計畫執行情形：截至103年第四季止已全部執行完畢。

伍、營運概況

一、業務內容

(一)業務範圍

1.主要業務內容

所營業務之主要內容

CC01080 電子零組件製造業。

研究、開發、製造及銷售下列產品：

A.積體化保護元件：電磁防制元件、過電壓保護元件、過電流保護元件

B.微波複合化微型天線及模組：GPS 衛星天線及模組、Bluetooth 天線、GSM/CDMA/3G 天線、WLAN/WIFI、DMB 天線、DVB 天線、UWB 天線、WiMAX 天線、SDARS/XM 天線、NFC、無線充電及其應用模組

2.103 年度營業比重(合併)

產品種類	年度	103 年度
保護元 件	元 件	43.69%
高頻元 件	元 件	56.31%

3.公司目前之商品、服務項目：

(1)保護元件。

(2)高頻元件。

4.計畫開發之新產品：

(1)繞線式功率電感

(2)各種特定應用領域之保護元件

(3)新通訊協定之天線模組

(4)表面金屬線路化天線模組

(5)開發目前保護元件、天線之完整產品線

(二)產業概況

1.產業之現況與發展

本公司主係經營電磁波保護 (EMI)、過電壓保護(OVP)以及過電流保護(OCP)等保護元件及功率電感、共模濾波器、高頻元件之研發及製造業務，其產品主要應用於手機、筆記型電腦、平板電腦、全球定位系統(GPS)、穿戴式裝置、無線區域網路、無線充電及藍芽模組等消費性電子、資訊及通訊產業、利基型車用產業。茲就產業之現況、行業特性及未來發展趨勢分析如下：

(一)保護元件

隨科技進步與資訊產業蓬勃發展，電子產品已是現代人不可或缺之生活工具，其中資訊處理速度加快、儲存容量增加、螢幕面積增大等成為電子產品進化之主要方向，而在產品體積與外觀上，輕、薄、短、小之設計，要求多功能但低功耗已成為現今電子產品之主流，基於此發展要求，電子產品內部各種元件亦面臨尺寸縮小之考驗，且為維持電子產品運作之可靠度，使得抑制電磁波輻射、電流保護、過電壓保護及溫度感測等保護元件日受重視。保護元件主要歸屬於電子元件中之被動元件，主要功能為當電路中之電流、電壓及電磁波輻射出現不正常狀況時，能適時進行斷電、減壓，以防止電子產品內之電子迴路、主動元件及 IC 等零件受到損害或不當電磁波造成其他電子產品受到干擾，目前廣泛應用於資訊、通訊、消費性電子及

電器、車用及航太工業等產品，且隨電子產品規格大小及功能複雜度不同，其內部使用之保護元件數量可自 10 餘顆至數十顆不等，故雖保護元件等被動元件在電子產品所扮演之角色不像主動元件重要，但仍為不可缺少之零組件。

由於保護元件廣泛應用於資訊及通訊電子產品，其產業發展係隨資訊及通訊等應用市場之趨勢變化與景氣榮枯變動，其中資訊產業方面，2013 年 PC 及筆記型電腦之終端消費市場需求量受主要經濟體歐、美等國債務問題影響而下滑，此外受到智慧型手機與平板電腦興起之排擠，及微軟推出 Windows 8 新作業系統後之換機潮不如預期等影響，全球 PC 及筆記型電腦市場無法維持以往快速成長之表現，且在市場需求成長趨緩下，各大電腦品牌廠紛紛採取降價方式爭取市佔率，平均出貨價格持續下滑，連帶影響上游被動元件等零組件廠商之利潤，此外由於保護元件等被動元件主要之供貨廠商以日本及台灣廠商為主，在日本促進經濟之政策下，日圓持續走貶增加了日本廠商之價格優勢，更加壓縮台灣廠商之獲利空間。所幸中國大陸等新興地區以人口規模及經濟高速發展態勢，已取代歐美等已開發國家成為筆記型電腦市場新一波成長動能，使得筆記型電腦之出貨量仍呈現成長趨勢。

本公司保護元件另一主要應用市場為通訊產業，隨通訊產業快速發展，通訊產品已成為生活中不可或缺之產品，其中智慧型手機為通訊產業中成長最快速之主流商品之一。在消費者追求更輕巧之機身及更實用之功能趨勢下，手機兼具精緻外觀與功能多樣化已成為各大手機品牌廠商不斷追求之目標，產品業者為貼近消費者多層次之需求，近年不斷整合網際網路、PDA、GPS、MP3、防電磁波干擾、動作感測技術、高畫素攝影及拍照等功能，使得智慧型手機已成為全球行動電話市場成長重心。

雖被動元件單價不高，但無論任何風潮下應用裝置如近年成長力道最強智慧手機，或近期少量多樣的穿戴式裝置，都始終是電子產品不可或缺之元件，因此在智慧型手機朝向輕薄、大尺寸發展，及消費者對手機執行多功運算之效能要求下，將提升其內部相關之過電流、過電壓及抑制雜訊等保護元件及提升電壓轉換效率之功率電感、共模濾波器等元件需求量，另 PC、筆記型電腦及智慧型手機在中國大陸等新興市場之普及率仍有大幅提升空間之需求帶動下，亦將有助於提升相關保護元件產業之業績成長，而本公司並已佈局在車用市場，進軍利基型高單價被動元件市場。

(二)高頻元件

本公司之高頻元件主要係應用於全球定位系統(Global Positioning System，以下簡稱 GPS)、行動通訊、無線區域網路等領域，其中在 GPS 領域，本公司之產品主係應用於車用導航，車用導航主要可區分為車載式及可攜式導航裝置 (Portable Navigation Device，以下簡稱 PND)，其中 PND 產品方面，因近年 GPS 晶片已成為智慧型手機之基本配備，加上 2012 年起興起大尺寸螢幕智慧型手機，壓縮了 PND 產品需求。

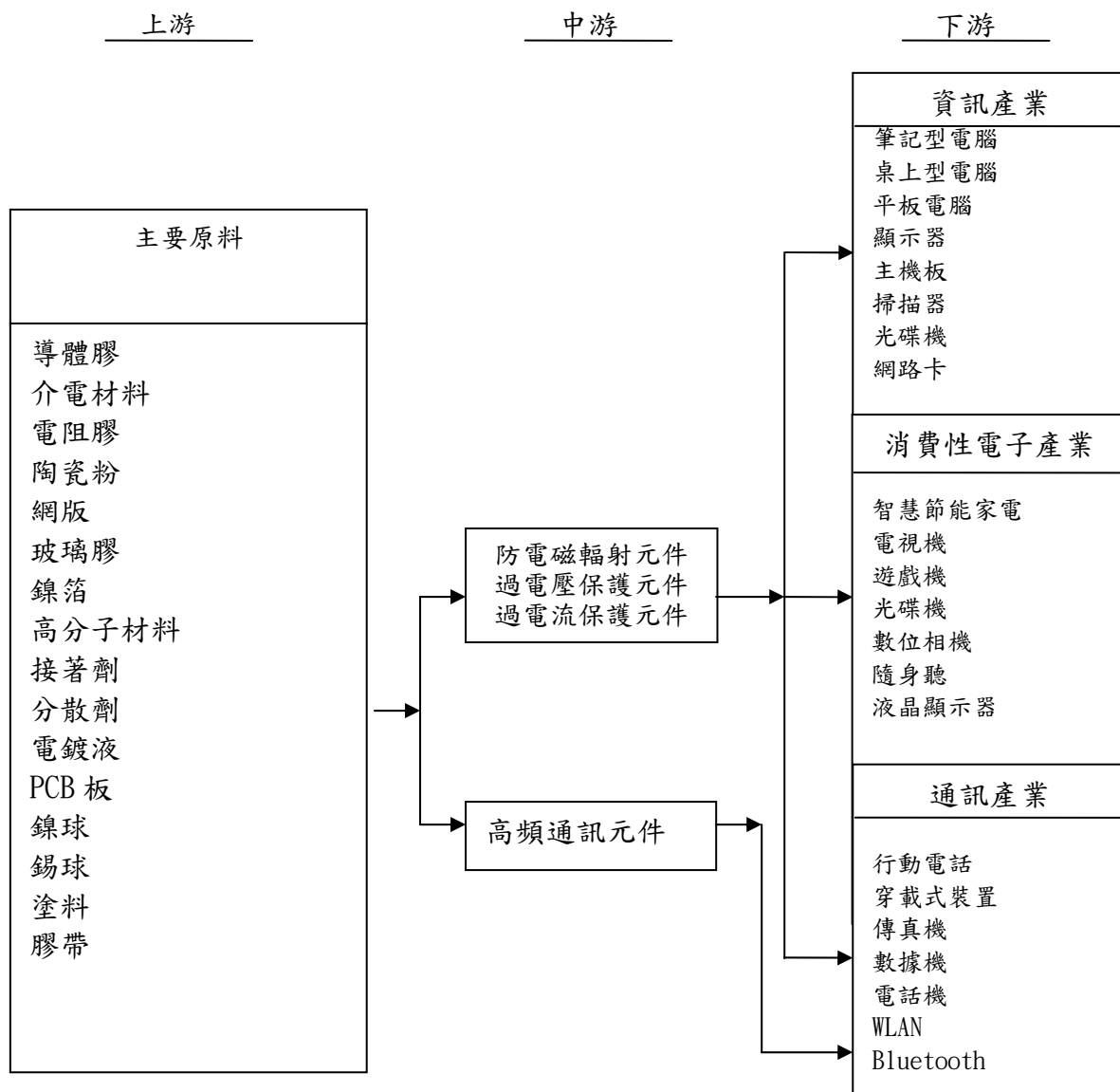
本公司高頻元件另一主要產品線為 GSM/CDMA/3G、LTE、WLAN/WIFI 等通訊技術之天線模組。近年來由於智慧型手機及平板電腦等智慧型行動裝置快速普及，不僅為人們帶來新型態之行動生活，也帶動行動裝置相關產業之蓬勃發展，本公司之通訊及 WIFI 等天線模組除筆記型電腦外，亦應用於平板電腦及智慧型手機等行動裝置。

另本公司目前積極進行近場通訊(Near Field Communication，以下簡稱 NFC)技

術之高頻元件開發。NFC 為一種短距離之高頻無線通訊技術，可以在彼此靠近之情況下進行資料交換，是由非接觸式射頻識別技術(Radio Frequency Identification (RFID))演變而來，通過在單一晶片上集成感應式讀卡器、感應式卡片和點對點通信功能，實現行動支付、電子票務、門禁、資料交換、防偽等應用，為行動通訊領域中之新業務，但早期因電信網路及網際網路尚未成熟，因此包括晶片廠商及手機廠商均未將移動支付視為智慧型手機普及化過程中之必要功能，產業鏈中相關廠商亦未積極投入，惟隨智慧型手機已陸續搭載藍芽、WIFI、照相及 GPS…等功能，電信及網際網路環境也更加成熟，各種更貼近現實生活需求之應用，將成為主導手機成敗之關鍵，2010 年 Google 與 Samsung 共同開發之 Nexus S 智慧型手機，即搭載了 NFC 晶片，為全球首款內建 NFC 之智慧型手機，之後亦有廠商基於未來發展趨勢，陸續推出搭載 NFC 技術之智慧型手機。

2. 產業上、中、下游之關聯性

本公司之主要業務為保護元件及高頻天線模組研發及製造，茲就本公司之上中下游產業關聯圖分析如下：



3. 產品之發展趨勢

① 保護元件

- A. 生產設備自動化
- B. 朝高頻化、薄膜化發展
- C. 晶片化、小型化及功能複合化

② 高頻通訊元件

- A. 整合 GPS 天線及元件
- B. Chip Antenna
- C. 天線小型化、積體化及功能複合化天線模組、天線結合外殼以縮減天線所需空間

4. 競爭情形

本公司產品以雜訊抑制元件、過電壓保護元件及過電流等保護元件及高頻通訊元件為主，少有競爭對手有如此齊全之產品線。分產品群來看，在保護元件方面，國內主要競爭對手包括奇力新、興勤、鈞寶、國巨、西北台慶、晶焱及美磊等保護元件供應商；在國外競爭對手方面，主要為Panasonic、TDK、Murata、Epcos、Amotech、Littelfuse、CET、Semtech、Raychem、Bourns等公司。另在高頻通訊元件方面，國內主要競爭對手為太盟、謙裕、國巨、連展等公司；國外廠商主要為Toko、Moteco、Anpheno等公司。

(三) 技術及研發概況

1. 最近年度及截至年報刊印日止研發費用：

單位：新台幣千元

	102年度	103年度	104年截至3月底
研發費用	318,116	328,723	82,780

2. 開發成功之技術或產品：

項次	項 目
1	高密度排列電容元件
2	積層式變阻器
3	高頻過電壓防制元件
4	過電壓/過電流複合元件
5	可復式過電流防護元件
6	低阻電流感測元件
7	全球定位系統接收天線及其模組
8	GSM/CDMA/3G 手機用天線
9	WIFI/WLAN/WIMAX/FM/DAB/DVB/FM 天線
10	基層式電感/磁珠元件
11	基層式共模濾波器
12	LC 濾波器
13	薄膜式共模濾波器
14	0402 / 0201 SMD Type TVS
15	功率電感

(四)長、短期業務發展計畫

1.短期發展計畫

- ① 建構薄膜量產技術、持續開發客戶未來產品所需之高速保護元件，並與客戶建立合作夥伴關係，共同開發未來系統產品所需之零組件。
- ② 持續爭取國內外重要 NB、平板電腦、主機板、行動電話、汽車大廠及 3C 產業之訂單，並爭取國際大廠 OEM 機會以提升整體市場占有率；積極扶植經銷及代理商行銷能力，藉由其通路以輔助拓展國內外市場。
- ③ 發展新一代高頻靜電放電保護元件與進行微小化之研發，以增加本公司於電壓保護元件產品線之廣度；以現有 GPS 平面式天線、GSM 天線及藍芽天線、FM chip Antenna 為基礎，以發展 WIFI、UWB、WiMAX、DVB 及複合式之單/雙/多頻天線。
- ④ 建構具競爭力之量產能力，以滿足市場及客戶需求。

2.中、長期發展計畫

- ① 配合國際化銷售策略，積極招募及培養專業業務人才，提升海外市場行銷能力。
- ② 積極研發具多功能之防電磁干擾及靜電保護元件，提升產品性能及簡化設計，達到資料傳輸速度及容量不斷提升之未來發展趨勢。
- ③ 強化研發能力，配合客戶需求，快速開發客戶產品所需之天線/元件，並與客戶建立長期合作夥伴關係。

二、市場及產銷概況：

(一)市場分析

1.主要產品之銷售地區（合併）

單位：新台幣千元

年度 地區	103 年度		102 年度	
	金額	%	金額	%
內銷	348,868	10.36	673,908	24.02
外銷	3,018,273	89.64	2,130,784	75.98
合計	3,367,141	100.00	2,804,692	100.00

2.市場佔有率

本公司營收來源為保護元件與高頻元件，目前國內上市、櫃公司中尚無與本公司生產完全相同產品之公司，僅興勤、國巨、晶焱、譚裕、奇力新、太盟、美磊、台慶等公司生產部份功能類似之產品，故礙難估計市場佔有率。

3.市場未來之供需狀況與成長性

①保護元件

抗雜訊保護元件市場用途仍持續增長，隨著智慧型手機、穿戴式裝置等小型無線通信產品的發展，高性能、多功能與寬頻的抗雜訊電子零件由於現代各種頻率電流電波應用日廣，越來越多產品加速電子化，從越做越薄的智慧型手機這種小東西，到汽車航太等大型系統，為減低故障問題與增加系統運作效率，除去電路雜訊的保護元件，市場重要性與規模日益增高。

因而目前不僅國際電子技術協會、UL、VDE、JIS、FCC 等機構對電子儀器突波或輻射保護有嚴格之規範外，主要國際資訊、通訊及消費性產品大廠對於電磁波、靜電干擾等技術問題亦日益重視。為了解決電磁波、靜電干擾及電流過載等問題，保護元件便成為最佳之解決方案，隨著電子產品功能越趨複雜，改朝換

代的速度越來越快，保護元件也需要跟著電子產品更新的速度研發、建立能夠滿足新需求的保護功能，其中由於智慧型手機、平板/筆記型電腦產品技術已較成熟，既有產品效能多已可滿足消費者需求下，各廠商多以朝向時尚外型、產品輕薄化與長時間待機等消費者可直接感受到之使用情境發展，加上中國大陸等新興市場人口眾多，於人民生活水準提高下產生之潛在消費市場需求仍持續提升，使得智慧型手機、平板/筆記型電腦仍保持市場規模上升的趨勢。

綜上，本公司對於保護元件的研發一向非常的重視，在台灣保護元件業一直是名列前茅，隨著資訊、通訊及消費性電子產品對保護元件的需求也越來越大，相信本公司之未來發展應屬可期。

②高頻通訊元件

本公司之高頻通訊元件主要係應用於全球定位系統(Global Positioning System，以下簡稱GPS)、手機、筆記型電腦、無線區域網路及藍芽模組等領域，其中GPS天線及模組為本公司於高頻通訊元件中發展之主軸。如未來可應用於行動支付之近場通訊(NFC)技術，本公司亦已開發出相關之高頻元件，隨NFC將來提供之應用層面不斷拓展，將促進更多智慧型手機及其他智慧型平台裝置搭載NFC通訊技術。

展望未來，基於安全性、便利性之考量，以及隨著GPS之技術逐漸成熟，因此除了GPS天線外，本公司也開發小型化之Chip Antenna(晶片型天線)、NFC、WIFI、LCT等天線，並列為本公司主要天線產品群之一。

4. 競爭利基

- ①定位明確，產品具差異性
- ②研發技術能力佳，產品競爭力強
- ③擁有優良製程技術，對產品品質要求度高

5. 發展遠景之有利、不利因素及其因應對策

①有利因素

- A. 堅強研發團隊
- B. 3C 產業蓬勃發展，保護元件之需求持續成長
- C. 抗靜電放電(ESD)功能之保護元件、電磁波輻射抑制元件日受重視，法規要求亦越趨嚴謹
- D. GPS、WIFI、LCT、NFC、無線充電等市場前景看好，會是一快速成長之產品線

②不利因素及因應對策

A. 原材料價格上揚

因應措施：

本公司除持續與供應廠商間維持良好的互動關係，維持密切往來，以確保現有貨源穩定無虞外，本公司亦透過與學術單位之合作開發，積極開發新的材料配方與替代性原料，以降低對高價原物料之依賴程度。

B. 國內外競爭對手之發展

因應措施：

加強研發能力及生產能力，開發差異化產品、擴充完整產品線，建立與客戶間夥伴關係，提高產品市場佔有率，加大與競爭對手之距離與競爭能力。

(二)主要產品之重要用途及產製過程

1.主要產品及重要用途：

(1)保護元件

- 用於各電器產品之 ESD、EMI 防護使用，可有效濾除電磁波。
- 用於個人攜帶電器產品上(手機、平板、穿戴式裝置、筆記型/桌上型電腦、...)防止靜電/突波/電磁波所帶來之破壞。
- 3C 產品(手機、平板、穿戴式裝置、筆記型/桌上型電腦、...)之過電流保護。
- 手機等攜帶型電子產品電源電路所需之高效率小型化功率電感。

(2)高頻元件

- 用於全球衛星系統訊號接收，作為方位判別。
- 用於手機及平板電腦之 GSM、藍芽、WIFI 等系統訊號之接收，作為通訊元件之工具。
- UWB、WiMAX、FM、XM...等 RF 訊號之接收/發射。

2.產製過程：

(1)保護元件

基板印刷→粒狀成形→端電極沾附→電鍍→中間檢查→電性測試→打帶封裝→成品 QC→入庫

(2)高頻元件

陶瓷粉末配方→壓模成型→燒結→電極印刷→烘烤→燒結→裝 PIN 腳→測試→包裝

(三)主要原料之供應狀況

主要原料	供應商	供應情形
基板、晶片	鼎元、超晟、飛萊克斯	良好
膠	SHOEI、ESL、NORITAKE	良好
粉料	致嘉科技、美泰樂	良好

(四)最近二年度任一年度中曾占進、銷貨總額百分之十以上之客戶名稱及其進、銷貨金額與比例，並說明其增減變動原因：

1.最近二年度主要供應商資料：

單位：千元

項目	102 年				103 年				104 年度截至第一季止			
	名稱	金額	占全年 度進貨 淨額比 率 [%]	與發 行人之 關係	名稱	金額	占全年 度進貨 淨額比 率 [%]	與發 行人之 關係	名稱	金額	占當年度截 至前一季 止進貨淨 額比率 [%]	與發 行人之 關係
1	飛萊克斯	128,345	11	無	飛萊克斯	86,219	6	無	飛萊克斯	24,657	9	無
	其他	1,092,484	89		其他	1,402,146	94		其他	259,555	91	
	進貨淨額	1,220,829	100		進貨淨額	1,488,365	100		進貨淨額	284,212	100	

變動原因：102 年度高頻元件產品銷貨增加，致對供應商飛萊克斯進貨增加，103 年因分散進貨來源，以致向飛萊克斯進貨比率降至 10% 以下。

2.最近二年度主要客戶資料：本公司最近二年度並無銷貨超過銷貨總額 10% 之客戶。

(五)最近二年度之生產量值(合併):

單位:千個;千元

生產量 主要商品	年 度 值	103 年度			102 年度		
		產能	產量	產值	產能	產量	產值
保護元件		8,329,722	7,139,298	1,159,586	9,264,418	6,432,070	1,098,277
高頻元件		306,471	281,956	1,545,558	231,727	212,522	1,212,436
合計		註	7,421,254	2,705,144	註	6,644,592	2,310,713

註:各產品生產不具可替代性,故不予合併產能。

(六)最近二年度之銷售量值(合併):

單位:千個;千元

銷售量 主要商品	年 度 值	103 年度				102 年度			
		內 銷		外 銷		內 銷		外 銷	
		量	值	量	值	量	值	量	值
保護元件		960,679	201,403	6,677,285	1,269,680	1,923,260	320,527	4,856,592	1,090,535
高頻元件		11,004	147,465	251,817	1,748,593	42,394	353,381	80,646	1,040,249
合計		971,683	348,868	6,929,102	3,018,273	1,965,654	673,908	4,937,238	2,130,784

三、最近二年度及截至年報刊印日從業員工人數、平均服務年資、平均年齡及學歷分布比率(合併)

年 度		102 年度	103 年度	104 年度截至 5 月 5 日止
員 工 數	直接人工	441	617	724
	間接人工	537	597	613
	合計	978	1,214	1,337
平均年歲		32.40	32.27	31.73
平均服務年資		5.32	4.65	4.46
學 歷 分 布 %	博士	1%	1%	1%
	碩士	7%	6%	5%
	大專	51%	48%	44%
	高中	32%	30%	28%
	高中以下	10%	15%	22%
	合計	100%	100%	100%

四、環保支出資訊

(一)最近年度及截至年報刊印日止,因污染環境所受損失(包括賠償)及處分之總額:
無此情事。

(二)未來因應對策及可能之支出:不適用。

五、勞資關係

(一)公司各項員工福利措施進修.訓練.退休制度與其實施情形

現行重要勞資協議及實施情形

1.員工福利措施：

本公司為提昇員工之福利措施，嘉惠員工之工作、生活、健康等各方面之勞資和諧，本著「敬天愛人」之精神推展各項福利措施。

- a.每年發放年終獎金，員工並適期適量調薪。
- b.員工定期之身體健康檢查。
- c.員工享有勞工保險、全民健康保險及團體保險。除了員工本人受惠之外，亦嘉惠員工之配偶與子女，使員工本身與家庭皆能得到保障。
- d.員工婚、喪、喜慶補助及生日慶生聚餐。
- e.本公司設有餐廳，提供自助餐，用餐皆有公司補助，員工僅需支付少許餐費即能享用多樣且豐富餐點。
- f.為使縣外員工就近解決住宿問題，本公司備有員工宿舍，提供舒適住宿環境。
- g.定期舉辦員工旅遊、家庭日活動、年終晚會活動，充分聯絡員工之間的情感，促進員工對公司的向心力，提昇工作士氣。
- h.員工認股，並參與公司盈餘之分紅。

2.員工權益維護措施

- a.訂定「公司道德行為與社會責任規範」為保護員工勞動環境、勞動條件、勞動場所及勞動權力之健康安全、工作安全及工作報酬所制定此規範並確實遵行。
- b.為防止職業災害，保障員工的健康及安全，公司設置「環境/安全衛生委員會」，實施安全衛生管理及自動檢查。
- c.為協調勞資關係，促進勞資合作，提高工作效率，公司每三個月會辦一次勞資會議。

3.退休金制度實施情形：

本公司之退休制度完全依照勞基法之規定，服務年滿十五年以上且年齡達五十五歲以上或服務滿二十五年以上者得自請退休，退休金之給與依勞基法之規定按員工服務年資，每滿一年給予二個基數；超過十五年之服務年資，每滿一年給予一個基數，但最高總數為四十五個基數；本公司業已成立監督委員會及提撥專戶存儲。

本公司自民國九十四年七月一日起依勞工退休金條例之規定，按月以不低於每月工資百分之六提撥退休金，儲存於勞工退休金專戶。

4.員工受訓情形：

本公司為提升人力資源素質與發展優勢，訂有教育訓練辦法，本公司教育訓練分為內部訓練與外部訓練，103年已執行教育訓練資料如下：

單位：元

訓練類別	訓練人數	訓練時數	訓練費用
新進人員教育訓練	192	768	2,500
安全衛生訓練	230	728	87,776
專業技能與人員訓練	912	3,002	259,335
總計	1,334	4,498	349,611

5.工作環境與員工人身安全措施：

項目	內容
門禁安全	與保全公司簽約，維護廠房安全，日夜均設有嚴密門禁監視系統。
各項設備之維護及檢查	1. 依據建築物公共安全每2年進行公共安全檢查。 2. 依據消防法規定，每年委外進行消防檢查。 3. 每年定期做高低壓電器設備、升降機、空調設備、飲水機、公務車、消防器材等進行維護與檢查。
生理衛生	健康檢查：辦理新進員工身體體檢，在職員工每年定期健康檢查。
保險及醫療慰問	依法投保勞保(含職災保險)、健保，另外投保意外險、意外醫療險等。
職場安全	操作機台設備前須接受完整教育訓練，避免受傷。

(二)最近年度及截至刊印日止，因勞資糾紛所受損失及未來可能發生之估計損失金額與因應措施：不適用。

六、重要契約

契約性質	當事人	契約起迄日期	主要內容	限制條款
聯合借款合同	兆豐國際商業銀行等銀行	101.5.4~106.5.4	本公司於民國一〇〇年十一月十五日與兆豐國際商業銀行等銀行簽訂聯合借款合同，取得新台幣1,500,000千元之融資額度	無

陸、財務概況

一、最近五年度簡明資產負債表及綜合損益表

(一) 簡明資產負債表及綜合損益表資料：

簡明資產負債表 (合併)

單位：千元

項 目	年 度	最近五年度財務資料(註1)					當年度截至 104年3月31日 財務資料(註2)
		99年	100年	101年	102年	103年	
流動資產				1,887,895	2,613,209	3,488,842	3,178,064
不動產、廠房 及 設 備				1,717,722	1,800,731	2,184,703	2,172,012
無形資產				-	-	-	-
其他資產				475,794	640,916	637,194	628,660
資產總額				4,081,411	5,054,856	6,310,739	5,978,736
流動負債	分配前			1,486,313	2,039,293	2,946,129	2,704,167
	分配後			1,486,313	2,081,328	-	-
非流動負債				153,694	433,167	336,542	334,192
負債總額	分配前			1,640,007	2,472,460	3,282,671	3,038,359
	分配後			1,640,007	2,514,495	-	-
歸屬於母公司業主 之 權 益				2,441,404	2,582,396	3,028,068	2,940,377
股 本				993,447	993,447	1,024,824	1,024,824
資 本 公 積				1,468,285	1,479,625	1,597,900	1,597,900
保留盈餘	分配前			58,905	110,910	170,517	275,183
	分配後			58,905	68,875	-	-
其他權益				(29,061)	141,158	327,399	135,042
庫藏股票				(50,172)	(142,744)	(92,572)	(92,572)
非控制權益				-	-	-	-
權 益 總 額	分配前			2,441,404	2,582,396	3,028,068	2,940,377
	分配後			2,441,404	2,540,361	-	-

*公司若有編製個體財務報告者，應另編製最近五年度個體之簡明資產負債表及綜合損益表。

*採用國際財務報導準則之財務資料不滿5個年度者，應另編製採用我國財務會計準則之財務資料。

註1：經會計師查核簽證。

註2：經會計師核閱。

註3：103年盈餘分派案尚未經股東常會決議，故分配後金額暫不列示。

簡明資產負債表（個體）

單位：千元

年 度 項 目	最近五年度財務資料(註1)					當年度截至 104年3月31日 財務資料
	99年	100年	101年	102年	103年	
流動資產			1,150,965	1,533,679	1,792,360	
不動產、廠房 及設備			962,419	1,001,214	1,271,495	
無形資產			0	0	0	
其他資產			1,352,073	1,657,667	1,910,279	
資產總額			3,465,457	4,192,560	4,974,134	
流動負債	分配前		869,934	1,176,997	1,609,524	
	分配後		869,934	1,219,032	-	
非流動負債			154,119	433,167	336,542	
負債總額	分配前		1,024,053	1,610,164	1,946,066	
	分配後		1,024,053	1,652,199	-	
歸屬於母公司業主 之權益			2,441,404	2,582,396	3,028,068	
股本			993,447	993,447	1,024,824	
資本公積			1,468,285	1,479,625	1,597,900	
保留盈餘	分配前		58,905	110,910	170,517	
	分配後		58,905	68,875	-	
其他權益			(29,061)	141,158	327,399	
庫藏股票			(50,172)	(142,744)	(92,572)	
非控制權益			0	0	0	
權益總額	分配前		2,441,404	2,582,396	3,028,068	
	分配後		2,441,404	2,540,361	-	

註1：經會計師查核簽證。

註2：103年盈餘分派案尚未經股東常會決議，故分配後金額暫不列示。

簡明綜合損益表（合併）

單位：千元

年 度 項 目	最近五年度財務資料（註1）					當 年 度 截 至 104 年 3 月 31 日 財 務 資 料（註2）
	99 年	100 年	101 年	102 年	103 年	
營 業 收 入			2,721,651	2,804,692	3,367,141	738,971
營 業 毛 利			504,333	614,027	705,585	131,842
營 業 損 益			(62,970)	(9,884)	(27,963)	(41,859)
營業外收入及支出			(34,706)	77,283	146,277	155,970
稅 前 淨 利			(97,676)	67,399	118,314	114,111
繼續營業單位 本 期 淨 利			(134,528)	48,504	103,807	104,666
停業單位損失			-	-	-	-
本期淨利（損）			(134,528)	48,504	103,807	104,666
本期其他綜合損益 （稅後淨額）			(59,224)	173,720	184,076	(192,357)
本期綜合損益總額			(193,752)	222,224	287,883	(87,691)
淨利歸屬於 母 公 司 業 主			(134,528)	48,504	103,807	104,666
淨利歸屬於非控制 權 益			0	0	0	0
綜合損益總額歸屬 於 母 公 司 業 主			(193,752)	222,224	287,883	(87,691)
綜合損益總額歸屬 於 非 控 制 權 益			0	0	0	0
每 股 盈 餘			(1.40)	0.52	1.10	1.07

*公司若有編製個體財務報告者，應另編製最近五年度個體之簡明資產負債表及綜合損益表。
*採用國際財務報導準則之財務資料不滿5個年度者，應另編製採用我國財務會計準則之財務資料。

註1：經會計師查核簽證。

註2：經會計師核閱。

簡明綜合損益表（個體）

單位：千元

年 度 項 目	最近五年度財務資料(註1)					當年度截至 104年3月31日 財務資料
	99年	100年	101年	102年	103年	
營業收入			1,579,164	1,428,194	1,553,081	
營業毛利			138,403	206,374	241,865	
營業損益			(177,046)	(148,912)	(170,214)	
營業外收入及支出			65,644	209,426	273,510	
稅前淨利			(111,402)	60,514	103,296	
繼續營業單位 本期淨利			(135,602)	48,504	103,807	
停業單位損失			0	0	0	
本期淨利(損)			(135,602)	48,504	103,807	
本期其他綜合損益 (稅後淨額)			(52,691)	173,720	184,076	
本期綜合損益總額			(188,293)	222,224	287,883	
淨利歸屬於 母公司業主			(135,602)	48,504	103,807	
淨利歸屬於非控制 權益			0	0	0	
綜合損益總額歸屬 於母公司業主			(188,293)	222,224	287,883	
綜合損益總額歸屬 於非控制權益			0	0	0	
每股盈餘			(1.40)	0.52	1.10	

註1：經會計師查核簽證。

(二) 簡明資產負債表及損益表資料-我國財務會計準則

簡明資產負債表-我國財務會計準則

單位：新台幣千元

項 目	年 度	最近五年度財務資料(註1)				
		99年	100年	101年	102年	103年
流動資產		1,227,622	1,285,897	1,186,338		
基金及投資		1,198,932	1,384,430	1,312,286		
固定資產		916,640	993,422	970,894		
無形資產		-	538	503		
其他資產		60,295	28,935	14,547		
資產總額		3,403,489	3,693,222	3,484,568		
流動負債	分配前	564,102	925,794	868,566		
	分配後	564,102	925,794	868,566		
長期負債		-	-	120,000		
其他負債		13,228	13,995	23,248		
負債總額	分配前	577,330	939,789	1,011,814		
	分配後	577,330	939,789	1,011,814		
股本		1,029,897	993,447	993,447		
資本公積		1,573,743	1,516,588	1,468,285		
保留盈餘	分配前	363,629	198,701	55,033		
	分配後	204,678	198,701	55,033		
金融商品未實現損益		47,061	10,263	6,645		
累積換算調整數		(22,505)	46,817	11,111		
未認列為退休金成本之淨損失		-	(4,749)	(11,595)		
股東權益總額	分配前	2,826,159	2,753,433	2,472,754		
	分配後	2,667,208	2,704,993	2,472,754		

註1：經會計師查核簽證。

簡明損益表-我國財務會計準則

單位：新台幣千元

年 度 項 目	最近五年度財務資料(註1)				
	99年	100年	101年	102年	103年
營業收入	1,339,474	1,726,451	1,579,164		
營業毛利	282,913	354,051	138,113		
營業損益	(48,830)	(10,088)	(185,113)		
營業外收入及利益	302,219	111,797	132,016		
營業外費用及損失	37,567	6,317	66,372		
繼續營業部門 稅前損益	215,822	95,392	(119,469)	不適用	
繼續營業部門 損益	183,479	68,348	(143,669)		
本期損益	183,479	68,348	(143,669)		
每股盈餘	1.85	0.69	(1.48)		

註1：經會計師查核簽證。

(三) 最近年度簽證會計師姓名及查核意見

年度	事務所名稱	會計師姓名	查核意見
99年	安侯建業 聯合會計師事務所	曾漢鈺 游萬淵	修正式無保留意見
100年	安侯建業 聯合會計師事務所	曾漢鈺 游萬淵	修正式無保留意見
101年	安侯建業 聯合會計師事務所	曾漢鈺 游萬淵	修正式無保留意見
102年	安侯建業 聯合會計師事務所	魏興海 游萬淵	修正式無保留意見
103年	安侯建業 聯合會計師事務所	魏興海 黃海寧	無保留意見

二、最近五年度財務分析

(1) 財務分析-合併報告

分析項目		最近五年度財務分析(註1)					當年度截至 104年3月31日 (註2)
		99年	100年	101年	102年	103年	
財務結構(%)	負債占資產比率			40.18	48.91	52.02	50.82
	長期資金占不動產、廠房及設備比率			151.08	167.46	154.01	150.76
償債能力%	流動比率			127.02	128.14	118.42	117.52
	速動比率			95.43	106.74	97.10	94.03
	利息保障倍數			(3.66)	3.71	4.05	11.76
經營能力	應收款項週轉率(次)			3.01	3.14	2.95	2.56
	平均收現日數			121.26	116.24	123.72	142.58
	存貨週轉率(次)			2.81	3.41	3.93	3.18
	應付款項週轉率(次)			5.24	5.55	5.20	4.56
	平均銷貨日數			129.89	107.03	92.87	114.78
	不動產、廠房及設備週轉率(次)			1.37	1.59	1.69	1.36
	總資產週轉率(次)			0.57	0.61	0.59	0.48
獲利能力	資產報酬率(%)			(2.46)	1.51	2.39	7.39
	權益報酬率(%)			(4.69)	1.93	3.70	14.03
	稅前純益占實收資本額比率(%)			(9.83)	6.78	11.55	11.13
	純益率(%)			(4.94)	1.73	3.08	14.16
	每股盈餘(元)			(1.40)	0.52	1.10	1.07
現金流量	現金流量比率(%)			4.05	9.05	-	4.84
	現金流量允當比率(%) (註7)			-	-	-	-
	現金再投資比率(%)			0.33	4.54	(0.90)	2.82
槓桿度	營運槓桿度			(25.55)	(160.25)	(67.19)	(12.83)
	財務槓桿度			0.75	0.28	0.42	0.80

請說明最近二年度各項財務比率變動原因。(若增減變動未達20%者可免分析)
因103年營運績效與獲利較102年成長，致相關財務比率均較102年成長。

* 公司若有編製個體財務報告者，應另編製公司個體財務比率分析。

* 採用國際財務報導準則之財務資料不滿5個年度者，應另編製採用我國財務會計準則之財務資料。

註1：經會計師查核簽證。

註2：經會計師核閱。

註3：年報本表末端，應列示如下之計算公式：

1.財務結構

(1)負債占資產比率=負債總額/資產總額。

(2)長期資金占不動產、廠房及設備比率=(權益總額+非流動負債)/不動產、廠房及設備淨額。

2.償債能力

- (1)流動比率＝流動資產／流動負債。
(2)速動比率＝（流動資產－存貨－預付費用）／流動負債。
(3)利息保障倍數＝所得稅及利息費用前純益／本期利息支出。

3.經營能力

- (1)應收款項(包括應收帳款與因營業而產生之應收票據)週轉率＝銷貨淨額／各期平均應收款項(包括應收帳款與因營業而產生之應收票據)餘額。
(2)平均收現日數＝365／應收款項週轉率。
(3)存貨週轉率＝銷貨成本／平均存貨額。
(4)應付款項(包括應付帳款與因營業而產生之應付票據)週轉率＝銷貨成本／各期平均應付款項(包括應付帳款與因營業而產生之應付票據)餘額。
(5)平均銷貨日數＝365／存貨週轉率。
(6)不動產、廠房及設備週轉率＝銷貨淨額／平均不動產、廠房及設備淨額。
(7)總資產週轉率＝銷貨淨額／平均資產總額。

4.獲利能力

- (1)資產報酬率＝〔稅後損益＋利息費用×（1－稅率）〕／平均資產總額。
(2)權益報酬率＝稅後損益／平均權益總額。
(3)純益率＝稅後損益／銷貨淨額。
(4)每股盈餘＝（歸屬於母公司業主之損益－特別股股利）／加權平均已發行股數。（註4）

5.現金流量

- (1)現金流量比率＝營業活動淨現金流量／流動負債。
(2)淨現金流量允當比率＝最近五年度營業活動淨現金流量／最近五年度(資本支出＋存貨增加額＋現金股利)。
(3)現金再投資比率＝(營業活動淨現金流量－現金股利)／(不動產、廠房及設備毛額＋長期投資＋其他非流動資產＋營運資金)。（註5）

6.槓桿度：

- (1)營運槓桿度＝(營業收入淨額－變動營業成本及費用)／營業利益。（註6）
(2)財務槓桿度＝營業利益／(營業利益－利息費用)。

註4：上開每股盈餘之計算公式，在衡量時應特別注意下列事項：

- 1.以加權平均普通股股數為準，而非以年底已發行股數為基礎。
- 2.凡有現金增資或庫藏股交易者，應考慮其流通期間，計算加權平均股數。
- 3.凡有盈餘轉增資或資本公積轉增資者，在計算以往年度及半年度之每股盈餘時，應按增資比例追溯調整，無庸考慮該增資之發行期間。
- 4.若特別股為不可轉換之累積特別股，其當年度股利（不論是否發放）應自稅後淨利減除、或增加稅後淨損。特別股若為非累積性質，在有稅後淨利之情況，特別股股利應自稅後淨利減除；如為虧損，則不必調整。

註5：現金流量分析在衡量時應特別注意下列事項：

- 1.營業活動淨現金流量係指現金流量表中營業活動淨現金流入數。
- 2.資本支出係指每年資本投資之現金流出數。
- 3.存貨增加數僅在期末餘額大於期初餘額時方予計入，若年底存貨減少，則以零計算。
- 4.現金股利包括普通股及特別股之現金股利。
- 5.不動產、廠房及設備毛額係指扣除累計折舊前之不動產、廠房及設備總額。

註6：發行人應將各項營業成本及營業費用依性質區分為固定及變動，如有涉及估計或主觀判斷，應注意其合理性並維持一致。

註7：採用國際財務報導準則資料未滿5年，不予計算。

財務分析-個體報告

分析項目		最近五年度財務分析(註1)					當年度截至 103年3月31日 (註2)
		99年	100年	101年	102年	103年	
財務結構 (%)	負債占資產比率			29.55	38.41	39.12	
	長期資金占不動產、 廠房及設備比率			269.69	301.19	264.62	
償債能力 %	流動比率			132.30	130.30	111.36	
	速動比率			107.80	114.93	92.03	
	利息保障倍數			(12.75)	5.16	5.49	
經營能力	應收款項週轉率(次)			2.87	2.68	2.89	
	平均收現日數			127.18	136.19	126.30	
	存貨週轉率(次)			4.04	3.62	3.87	
	應付款項週轉率(次)			4.17	5.12	6.85	
	平均銷貨日數			90.35	100.83	94.32	
	不動產、廠房及設備週 轉率(次)			1.63	1.45	1.37	
	總資產週轉率(次)			0.44	0.37	0.34	
獲利能力	資產報酬率(%)			(3.60)	1.58	2.68	
	權益報酬率(%)			(5.25)	1.93	3.70	
	稅前純益占實收資本 額比率(%)			(11.21)	6.09	10.08	
	純益率(%)			(8.59)	3.40	6.68	
	每股盈餘(元)			(1.40)	0.52	1.10	
現金 流量 (註8)	現金流量比率(%)			-	4.63	-	
	現金流量允當比率 (%) (註7)			-	-	-	
	現金再投資比率(%)			-	1.43	-	
槓桿 度	營運槓桿度			(3.43)	(4.56)	(4.51)	
	財務槓桿度			0.96	0.91	0.88	

請說明最近二年度各項財務比率變動原因。(若增減變動未達20%者可免分析)

因103年營運績效與獲利較102年成長，致相關財務比率均較102年成長。

* 公司若有編製個體財務報告者，應另編製公司個體財務比率分析。

* 採用國際財務報導準則之財務資料不滿5個年度者，應另編製下表(2)採用我國財務會計準則之財務資料。

註1：經會計師查核簽證。

註2：經會計師核閱。

註3：年報本表末端，應列示如下之計算公式：

1.財務結構

(1)負債占資產比率=負債總額/資產總額。

(2)長期資金占不動產、廠房及設備比率=(權益總額+非流動負債)/不動產、廠房及設備淨額。

2.償債能力

(1)流動比率=流動資產/流動負債。

(2)速動比率=(流動資產-存貨-預付費用)/流動負債。

(3)利息保障倍數=所得稅及利息費用前純益/本期利息支出。

3.經營能力

- (1)應收款項(包括應收帳款與因營業而產生之應收票據)週轉率 = 銷貨淨額 / 各期平均應收款項(包括應收帳款與因營業而產生之應收票據)餘額。
- (2)平均收現日數 = 365 / 應收款項週轉率。
- (3)存貨週轉率 = 銷貨成本 / 平均存貨額。
- (4)應付款項(包括應付帳款與因營業而產生之應付票據)週轉率 = 銷貨成本 / 各期平均應付款項(包括應付帳款與因營業而產生之應付票據)餘額。
- (5)平均銷貨日數 = 365 / 存貨週轉率。
- (6)不動產、廠房及設備週轉率 = 銷貨淨額 / 平均不動產、廠房及設備淨額。
- (7)總資產週轉率 = 銷貨淨額 / 平均資產總額。

4.獲利能力

- (1)資產報酬率 = [稅後損益 + 利息費用 × (1 - 稅率)] / 平均資產總額。
- (2)權益報酬率 = 稅後損益 / 平均權益總額。
- (3)純益率 = 稅後損益 / 銷貨淨額。
- (4)每股盈餘 = (歸屬於母公司業主之損益 - 特別股股利) / 加權平均已發行股數。(註 4)

5.現金流量

- (1)現金流量比率 = 營業活動淨現金流量 / 流動負債。
- (2)淨現金流量允當比率 = 最近五年度營業活動淨現金流量 / 最近五年度(資本支出 + 存貨增加額 + 現金股利)。
- (3)現金再投資比率 = (營業活動淨現金流量 - 現金股利) / (不動產、廠房及設備毛額 + 長期投資 + 其他非流動資產 + 營運資金)。(註 5)

6.槓桿度：

- (1)營運槓桿度 = (營業收入淨額 - 變動營業成本及費用) / 營業利益(註 6)。
- (2)財務槓桿度 = 營業利益 / (營業利益 - 利息費用)。

註 4：上開每股盈餘之計算公式，在衡量時應特別注意下列事項：

- 1.以加權平均普通股股數為準，而非以年底已發行股數為基礎。
- 2.凡有現金增資或庫藏股交易者，應考慮其流通期間，計算加權平均股數。
- 3.凡有盈餘轉增資或資本公積轉增資者，在計算以往年度及半年度之每股盈餘時，應按增資比例追溯調整，無庸考慮該增資之發行期間。
- 4.若特別股為不可轉換之累積特別股，其當年度股利（不論是否發放）應自稅後淨利減除、或增加稅後淨損。特別股若為非累積性質，在有稅後淨利之情況，特別股股利應自稅後淨利減除；如為虧損，則不必調整。

註 5：現金流量分析在衡量時應特別注意下列事項：

- 1.營業活動淨現金流量係指現金流量表中營業活動淨現金流入數。
- 2.資本支出係指每年資本投資之現金流出數。
- 3.存貨增加數僅在期末餘額大於期初餘額時方予計入，若年底存貨減少，則以零計算。
- 4.現金股利包括普通股及特別股之現金股利。
- 5.不動產、廠房及設備毛額係指扣除累計折舊前之不動產、廠房及設備總額。

註 6：發行人應將各項營業成本及營業費用依性質區分為固定及變動，如有涉及估計或主觀判斷，應注意其合理性並維持一致。

註 7：採用國際財務報導準則資料未滿 5 年，不予計算。

註 8：營業活動淨現金流量為負數者，不予計算。

(2) 財務分析-我國財務會計準則（母公司財報）

分析項目		最近五年度財務分析(註1)					
		99年	100年	101年	102年	103年	
財務結構(%)	負債占資產比率	17	25	29			
	長期資金占固定資產比率	308	277	267			
償債能力%	流動比率	218	139	137			
	速動比率	182	109	112			
	利息保障倍數	2,117	37	-14			
經營能力	應收款項週轉率(次)	3.68	3.83	2.87			
	平均收現日數	99	95	127			
	存貨週轉率(次)	5.07	4.71	4.04			
	應付款項週轉率(次)	3.04	3.78	4.17			
	平均銷貨日數	72	77	90			
	固定資產週轉率(次)	1.46	1.73	1.63			
	總資產週轉率(次)	0.39	0.46	0.45			
獲利能力	資產報酬率(%)	5	2	(4)			
	股東權益報酬率(%)	6	2	(6)			
	占實收資本比率(%)	營業利益	(5)	(1)	(19)		
		稅前純益	21	10	(12)		
	純益率(%)	14	4	(9)			
	每股盈餘(元)	1.85	0.69	(1.48)			
現金流量(註6)	現金流量比率(%)	-	-	-			
	現金流量允當比率(%)	-	-	-			
	現金再投資比率(%)	-	-	-			
槓桿度	營運槓桿度	-	-	-			
	財務槓桿度	-	-	-			
請說明最近二年度各項財務比率變動原因。(若增減變動未達20%者可免分析)							
不適用							

註1：經會計師查核簽證。

註2：年報本表末端，應列示如下之計算公式：

1. 財務結構

(1) 負債占資產比率 = 負債總額 / 資產總額。

(2) 長期資金占固定資產比率 = (股東權益淨額 + 長期負債) / 固定資產淨額。

2. 償債能力

(1) 流動比率 = 流動資產 / 流動負債。

(2) 速動比率 = (流動資產 - 存貨 - 預付費用) / 流動負債。

(3) 利息保障倍數 = 所得稅及利息費用前純益 / 本期利息支出。

3. 經營能力

(1) 應收款項(包括應收帳款與因營業而產生之應收票據)週轉率 = 銷貨淨額 / 各期平均應收款項(包括應收帳款與因營業而產生之應收票據)餘額。

(2) 平均收現日數 = 365 / 應收款項週轉率。

(3) 存貨週轉率 = 銷貨成本 / 平均存貨額。

(4) 應付款項(包括應付帳款與因營業而產生之應付票據)週轉率 = 銷貨成本 / 各期平均應付款

項(包括應付帳款與因營業而產生之應付票據)餘額。

(5)平均銷貨日數=365/存貨週轉率。

(6)固定資產週轉率=銷貨淨額/平均固定資產淨額。

(7)總資產週轉率=銷貨淨額/平均資產總額。

4.獲利能力

(1)資產報酬率=[稅後損益+利息費用×(1-稅率)]/平均資產總額。

(2)股東權益報酬率=稅後損益/平均股東權益淨額。

(3)純益率=稅後損益/銷貨淨額。

(4)每股盈餘=(稅後淨利-特別股股利)/加權平均已發行股數。(註3)

5.現金流量

(1)現金流量比率=營業活動淨現金流量/流動負債。

(2)淨現金流量允當比率=最近五年度營業活動淨現金流量/最近五年度(資本支出+存貨增加額+現金股利)。

(3)現金再投資比率=(營業活動淨現金流量-現金股利)/(固定資產毛額+長期投資+其他資產+營運資金)。(註4)

6.槓桿度：

(1)營運槓桿度=(營業收入淨額-變動營業成本及費用)/營業利益(註5)。

(2)財務槓桿度=營業利益/(營業利益-利息費用)。

註3：上開每股盈餘之計算公式，在衡量時應特別注意下列事項：

- 1.以加權平均普通股股數為準，而非以年底已發行股數為基礎。
- 2.凡有現金增資或庫藏股交易者，應考慮其流通期間，計算加權平均股數。
- 3.凡有盈餘轉增資或資本公積轉增資者，在計算以往年度及半年度之每股盈餘時，應按增資比例追溯調整，無庸考慮該增資之發行期間。
- 4.若特別股為不可轉換之累積特別股，其當年度股利(不論是否發放)應自稅後淨利減除、或增加稅後淨損。特別股若為非累積性質，在有稅後淨利之情況，特別股股利應自稅後淨利減除；如為虧損，則不必調整。

註4：現金流量分析在衡量時應特別注意下列事項：

- 1.營業活動淨現金流量係指現金流量表中營業活動淨現金流入數。
- 2.資本支出係指每年資本投資之現金流出數。
- 3.存貨增加數僅在期末餘額大於期初餘額時方予計入，若年底存貨減少，則以零計算。
- 4.現金股利包括普通股及特別股之現金股利。
- 5.固定資產毛額係指扣除累計折舊前之固定資產總額。

註5：發行人應將各項營業成本及營業費用依性質區分為固定及變動，如有涉及估計或主觀判斷，應注意其合理性並維持一致。

註6：營業活動淨現金流量為負數者，不予計算。

**財務分析-我國財務會計準則
(母子公司合併財報)**

分析項目		最近五年度財務分析(註1)					
		99年	100年	101年	102年	103年	
財務結構(%)	負債占資產比率	22.12	38.47	39.43			
	長期資金占固定資產比率	165.96	128.46	149.51			
償債能力%	流動比率	231.69	143.98	130.24			
	速動比率	175.41	104.98	98.56			
	利息保障倍數	191.9	12.50	(4.05)			
經營能力	應收款項週轉率(次)	3.73	3.82	3.01			
	平均收現日數	98	96	121			
	存貨週轉率(次)	2.95	2.98	2.81			
	應付款項週轉率(次)	4.08	5.47	5.24			
	平均銷貨日數	124	122	130	不適用		
	固定資產週轉率(次)	1.29	1.35	1.57			
	總資產週轉率(次)	0.51	0.57	0.67			
獲利能力	資產報酬率(%)	5.04	2.78	(2.64)			
	股東權益報酬率(%)	7.28	4.40	(5.46)			
	占實收資本比率(%)	營業利益	7.52	11.32	(7.15)		
		稅前純益	23.36	16.69	(10.64)		
	純益率(%)	9.55	4.01	(5.24)			
	每股盈餘(元)	1.85	0.69	(1.48)			
現金流量(註6)	現金流量比率(%)	—	—	4.76			
	現金流量允當比率(%)	49.21	28.75	19.05			
	現金再投資比率(%)	—	—	0.63			
槓桿度	營運槓桿度	15.60	16.37	(22.65)			
	財務槓桿度	1.02	1.15	0.77			
請說明最近二年度各項財務比率變動原因。(若增減變動未達20%者可免分析) 不適用							

註1：經會計師查核簽證。

註2：年報本表末端，應列示如下之計算公式：

1.財務結構

(1)負債占資產比率=負債總額/資產總額。

(2)長期資金占固定資產比率=(股東權益淨額+長期負債)/固定資產淨額。

2.償債能力

(1)流動比率=流動資產/流動負債。

(2)速動比率=(流動資產-存貨-預付費用)/流動負債。

(3)利息保障倍數=所得稅及利息費用前純益/本期利息支出。

3.經營能力

(1)應收款項(包括應收帳款與因營業而產生之應收票據)週轉率=銷貨淨額/各期平均應收款項(包括應收帳款與因營業而產生之應收票據)餘額。

(2)平均收現日數=365/應收款項週轉率。

(3)存貨週轉率=銷貨成本/平均存貨額。

(4)應付款項(包括應付帳款與因營業而產生之應付票據)週轉率 = 銷貨成本 / 各期平均應付款項(包括應付帳款與因營業而產生之應付票據)餘額。

(5)平均銷貨日數 = 365 / 存貨週轉率。

(6)固定資產週轉率 = 銷貨淨額 / 平均固定資產淨額。

(7)總資產週轉率 = 銷貨淨額 / 平均資產總額。

4.獲利能力

(1)資產報酬率 = [稅後損益 + 利息費用 × (1 - 稅率)] / 平均資產總額。

(2)股東權益報酬率 = 稅後損益 / 平均股東權益淨額。

(3)純益率 = 稅後損益 / 銷貨淨額。

(4)每股盈餘 = (稅後淨利 - 特別股股利) / 加權平均已發行股數。(註3)

5.現金流量

(1)現金流量比率 = 營業活動淨現金流量 / 流動負債。

(2)淨現金流量允當比率 = 最近五年度營業活動淨現金流量 / 最近五年度(資本支出 + 存貨增加額 + 現金股利)。

(3)現金再投資比率 = (營業活動淨現金流量 - 現金股利) / (固定資產毛額 + 長期投資 + 其他資產 + 營運資金)。(註4)

6.槓桿度：

(1)營運槓桿度 = (營業收入淨額 - 變動營業成本及費用) / 營業利益(註5)。

(2)財務槓桿度 = 營業利益 / (營業利益 - 利息費用)。

註3：上開每股盈餘之計算公式，在衡量時應特別注意下列事項：

- 1.以加權平均普通股股數為準，而非以年底已發行股數為基礎。
- 2.凡有現金增資或庫藏股交易者，應考慮其流通期間，計算加權平均股數。
- 3.凡有盈餘轉增資或資本公積轉增資者，在計算以往年度及半年度之每股盈餘時，應按增資比例追溯調整，無庸考慮該增資之發行期間。
- 4.若特別股為不可轉換之累積特別股，其當年度股利(不論是否發放)應自稅後淨利減除、或增加稅後淨損。特別股若為非累積性質，在有稅後淨利之情況，特別股股利應自稅後淨利減除；如為虧損，則不必調整。

註4：現金流量分析在衡量時應特別注意下列事項：

- 1.營業活動淨現金流量係指現金流量表中營業活動淨現金流入數。
- 2.資本支出係指每年資本投資之現金流出數。
- 3.存貨增加數僅在期末餘額大於期初餘額時方予計入，若年底存貨減少，則以零計算。
- 4.現金股利包括普通股及特別股之現金股利。
- 5.固定資產毛額係指扣除累計折舊前之固定資產總額。

註5：發行人應將各項營業成本及營業費用依性質區分為固定及變動，如有涉及估計或主觀判斷，應注意其合理性並維持一致。

註6：營業活動淨現金流量為負數者，不予計算。

三、最近年度財務報告之監察人審查報告

佳邦科技股份有限公司


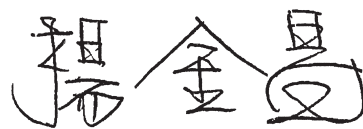
監察人審查報告書

董事會造送本公司一〇三年度營業報告書、合併財務報告及個體財務報告及盈餘分派議案等，其中合併財務報告及個體財務報告業經安侯建業聯合會計師事務所魏興海會計師及黃海寧會計師查核完竣，並出具查核報告。上述營業報告書、財務報告及盈餘分派議案經本監察人審查，認為尚無不合，爰依照公司法第二一九條之規定報告如上，敬請 鑒核。

此致

佳邦科技股份有限公司一〇四年股東常會

監察人：



中 華 民 國 104 年 4 月 25 日

四、最近年度財務報告

聲 明 書

本公司民國一〇三年度(自民國一〇三年一月一日至十二月三十一日止)依「關係企業合併營業報告書關係企業合併財務報表及關係報告書編製準則」應納入編製關係企業合併財務報表之公司與依金融監督管理委員會認可之國際會計準則第二十七號應納入編製母子公司合併財務報告之公司均相同，且關係企業合併財務報表所應揭露相關資訊於前揭母子公司合併財務報告中均已揭露，爰不再另行編製關係企業合併財務報表。

特此聲明

佳邦科技股份有限公司



董事長：鄭敦仁



日期：民國一〇四年三月十七日

會計師查核報告

佳邦科技股份有限公司董事會 公鑒：

佳邦科技股份有限公司及其子公司民國一〇三年及一〇二年十二月三十一日之合併資產負債表，暨民國一〇三年及一〇二年一月一日至十二月三十一日之合併綜合損益表、合併權益變動表及合併現金流量表，業經本會計師查核竣事。上開合併財務報告之編製係管理階層之責任，本會計師之責任則為根據查核結果對上開合併財務報告表示意見。佳邦科技股份有限公司及其子公司民國一〇二年一月一日至十二月三十一日採權益法評價之被投資公司Fixed Rock Holding Ltd. 之財務報告未經本會計師查核，而係由其他會計師查核，因此，本會計師對上開合併財務報告就該轉投資部份所表示之意見，係依據其他會計師之查核報告。民國一〇二年十二月三十一日上述採權益法評價之長期股權投資為120,658千元，佔合併資產總額之2.4%；民國一〇二年一月一日至十二月三十一日認列投資利益為19,245千元，佔合併稅前淨利之28.6%。

本會計師係依照會計師查核簽證財務報表規則及一般公認審計準則規劃並執行查核工作，以合理確信合併財務報告有無重大不實表達。此項查核工作包括以抽查方式獲取合併財務報告所列金額及所揭露事項之查核證據、評估管理階層編製合併財務報告所採用之會計原則及所作之重大會計估計，暨評估合併財務報告整體之表達。本會計師相信此項查核工作及其他會計師之查核報告可對所表示之意見提供合理之依據。

依本會計師之意見，基於本會計師之查核結果及其他會計師之查核報告，第一段所述合併財務報告在所有重大方面係依照證券發行人財務報告編製準則及金融監督管理委員會認可之國際財務報導準則、國際會計準則、解釋及解釋公告編製，足以允當表達佳邦科技股份有限公司及其子公司民國一〇三年及一〇二年十二月三十一日之合併財務狀況，暨民國一〇三年及一〇二年一月一日至十二月三十一日之合併財務績效與合併現金流量。

佳邦科技股份有限公司已編製民國一〇三年度及一〇二年度個體財務報告，並經本會計師分別出具無保留意見及修正式無保留意見之查核報告在案，備供參考。

安侯建業聯合會計師事務所

魏興海

魏興海



會計師：

黃海寧

黃海寧



證券主管機關：(88)台財證(六)第18311號
核准簽證文號：金管證審字第1000011652號
民國一〇四年三月十七日

佳邦科技股份有限公司及其子公司

合併資產負債表

民國一〇三年十二月三十一日

單位：新台幣千元

	103.12.31		102.12.31	
	金額	%	金額	%
資產				
流動資產：				
1100 現金及約當現金(附註六(一))	\$ 1,052,839	17	851,552	17
1110 透過損益按公允價值衡量之金融資產－流動(附註六(二)及(八))	471	-	38,460	-
1125 備供出售金融資產－流動(附註六(二))	364,589	6	246,075	5
1150 應收票據(附註六(三))	33,834	-	20,181	-
1170 應收帳款淨額(附註六(三)及(八))	1,209,531	19	891,828	18
1180 應收關係人款(附註七)	35,070	1	41,019	1
1310 存貨淨額(附註六(四))	628,136	10	436,421	9
1476 其他金融資產－流動(附註八)	63,914	1	5,078	-
1479 其他流動資產	100,458	1	82,595	2
	<u>3,488,842</u>	<u>55</u>	<u>2,613,209</u>	<u>52</u>
非流動資產：				
1543 以成本衡量之金融資產－非流動(附註六(二))	182,779	3	75,664	1
1550 採用權益法之投資(附註六(五))	206,057	3	279,409	6
1600 不動產、廠房及設備(附註六(六)及(八))	2,184,703	35	1,800,731	36
1840 遞延所得稅資產(附註六(十一))	74,625	1	54,632	1
1920 存出保證金(附註八)	6,649	-	6,398	-
1984 其他金融資產－非流動(附註八)	106,881	2	151,517	3
1990 其他非流動資產	60,203	1	73,296	1
	<u>2,821,897</u>	<u>45</u>	<u>2,441,647</u>	<u>48</u>
資產總計	<u>\$ 6,310,739</u>	<u>100</u>	<u>5,054,856</u>	<u>100</u>
負債及權益				
流動負債：				
2100 短期借款(附註六(七))	2100		642,179	13
2120 透過損益按公允價值衡量之金融負債－流動(附註六(一)及(八))	2120		480	-
2170 應付票據及帳款	2170		605,512	10
2180 應付關係人款(附註七)	2180		4,201	-
2201 應付薪資及獎金	2201		214,774	4
2213 應付設備款	2213		86,173	1
2300 其他流動負債	2300		179,019	3
2322 一年內到期長期借款(附註六(七))	2322		589,800	9
			<u>2,946,129</u>	<u>47</u>
非流動負債：				
2540 長期借款(附註六(七))	2540		67,650	1
2570 遞延所得稅負債(附註六(十一))	2570		41,026	1
2640 應計退休金負債(附註六(十))	2640		30,116	-
2530 應付可轉換公司債(附註六(八))	2530		197,750	3
			<u>336,542</u>	<u>5</u>
負債總計			<u>3,282,671</u>	<u>52</u>
權益(附註六(八)及(十二))：				
3100 普通股股本	3100		1,024,396	16
3140 預收股本	3140		428	-
3200 資本公積	3200		1,597,900	25
3300 保留盈餘	3300		170,517	3
3400 其他權益	3400		327,399	5
3500 庫藏股票	3500		(92,572)	(1)
			<u>3,028,068</u>	<u>48</u>
權益總計			<u>3,028,068</u>	<u>48</u>
負債及權益總計			<u>\$ 6,310,739</u>	<u>100</u>
			<u>5,054,856</u>	<u>100</u>

(請詳閱後附合併財務報告附註)



董事長：



經理人：



會計主管：

佳邦科技股份有限公司及其子公司

合併綜合損益表

民國一〇三年及一〇二三年一月一日起至十二月三十一日

單位：新台幣千元

	103年度		102年度	
	金額	%	金額	%
4110 營業收入(附註六(十五)及七)	\$ 3,367,141	100	2,804,692	100
5110 銷貨成本(附註六(四)、(十)及七)	2,661,556	79	2,190,665	78
5900 營業毛利	705,585	21	614,027	22
6000 營業費用(附註六(九)、(十)、(十二)及七)：				
6100 推銷費用	231,321	7	175,565	6
6200 管理費用	173,504	5	130,230	5
6300 研究發展費用	328,723	10	318,116	11
營業費用合計	733,548	22	623,911	22
6900 營業淨損	(27,963)	(1)	(9,884)	-
7000 營業外收入及支出：				
7020 其他利益及損失淨額(附註六(十六)及七)	104,785	3	40,103	2
7050 財務成本(附註六(十六))	(38,802)	(1)	(24,885)	(1)
7100 利息收入	9,659	-	5,551	-
7230 外幣兌換損益淨額	30,787	1	18,158	1
7370 採用權益法認列之關聯企業利益之份額(附註六(五))	39,848	1	38,356	1
營業外收入及支出淨額	146,277	4	77,283	3
7900 稅前淨利	118,314	3	67,399	3
7951 減：所得稅費用(附註六(十一))	14,507	-	18,895	1
本期淨利	103,807	3	48,504	2
8300 其他綜合損益：				
8310 國外營運機構財務報告換算之兌換差額	70,402	2	58,911	2
8325 備供出售金融資產之未實現評價利益	127,807	4	121,313	4
8360 確定福利計畫精算利益(損失)	(2,165)	-	3,501	-
8399 減：與其他綜合損益組成部分相關之所得稅(附註六(十一))	(11,968)	-	(10,005)	-
8300 其他綜合損益(稅後淨額)	184,076	6	173,720	6
8620 本期綜合損益總額	\$ 287,883	9	222,224	8
每股盈餘(單位：新台幣元)(附註六(十四))：				
9750 基本每股盈餘	\$	1.10		0.52
9850 稀釋每股盈餘	\$	1.05		0.52

(請詳閱後附合併財務報告附註)

董事長：



經理人：



會計主管：



佳邦科技股份有限公司及其子公司

合併權益變動表

民國一〇三年及一〇二二年十二月三十一日

單位：新台幣千元

	保留盈餘				其他權益項目			合計	庫藏股	權益總計
	普通股	資本公積	法定盈餘公積	特別盈餘公積	未分配盈餘	國外營運機構財務報告換算之兌換差	備供出售金融資產未實現利益			
民國一〇二年一月一日餘額	993,447	1,468,285	177,146	21,373	(139,614)	58,905	(35,706)	6,645	(50,172)	2,441,404
本期淨利	-	-	-	-	48,504	48,504	-	-	-	48,504
本期其他綜合損益	-	-	-	-	3,501	3,501	48,906	121,313	-	173,720
本期綜合損益總額	-	-	-	-	52,005	52,005	48,906	121,313	-	222,224
盈餘指撥及分配：										
提列特別盈餘公積	-	-	-	9,173	(9,173)	-	-	-	-	-
法定盈餘公積彌補虧損	-	-	(122,114)	-	122,114	-	-	-	-	-
特別盈餘公積彌補虧損	-	-	-	(21,373)	21,373	-	-	-	-	-
買回庫藏股	-	-	-	-	-	-	-	-	(92,572)	(92,572)
發行可轉換公司債	-	11,340	-	-	-	-	-	-	-	11,340
民國一〇二年十二月三十一日餘額	993,447	1,479,625	55,032	9,173	46,705	110,910	13,200	127,958	(142,744)	2,582,396
本期淨利	-	-	-	-	103,807	103,807	-	-	-	103,807
本期其他綜合損益	-	-	-	-	(2,165)	(2,165)	58,434	127,807	-	184,076
本期綜合損益總額	-	-	-	-	101,642	101,642	58,434	127,807	-	287,883
盈餘指撥及分配：										
提列法定盈餘公積	-	-	4,671	-	(4,671)	-	-	-	-	-
發放股東紅利	-	-	-	-	(42,035)	(42,035)	-	-	-	(42,035)
轉讓庫藏股予員工	-	47,082	-	-	-	-	-	-	50,172	97,254
可轉換公司債轉換	30,949	59,486	-	-	-	-	-	-	-	90,863
採用權益法認列之關聯企業之資本公積變動數	-	11,707	-	-	-	-	-	-	-	11,707
民國一〇三年三月三十一日餘額	1,024,396	1,597,900	59,703	9,173	101,641	170,517	71,634	255,765	(92,572)	3,028,068

(請詳閱後附合併財務報告附註)



董事長：



經理人：



會計主管：

佳邦科技股份有限公司及其子公司
 合併現金流量表
 民國一〇三年及一〇二二年一月一日至十二月三十一日

單位：新台幣千元

	103年度	102年度
營業活動之現金流量：		
本期稅前淨利	\$ 118,314	67,399
調整項目：		
不影響現金流量之收益費損項目		
折舊費用	208,331	182,003
呆帳費用	4,151	9,496
透過損益按公允價值衡量金融資產及負債之淨利益	(35,169)	(4,075)
利息費用	38,802	24,885
利息收入	(9,659)	(5,551)
股利收入	(1,592)	(1,336)
股份基礎給付酬勞成本	47,082	-
提列存貨跌價損失	1,796	12,000
採用權益法認列之關聯企業利益之份額	(39,848)	(38,356)
處分投資利益	(52,768)	(18,877)
不影響現金流量之收益費損項目合計	2,069	1,276
與營業活動相關之資產及負債淨變動數：		
應收票據	(13,653)	(8,326)
應收帳款	(322,784)	(139,772)
應收關係人款	5,756	(25,219)
存貨	(193,511)	21,094
其他營業資產	(64,323)	40,459
應付票據及帳款	195,913	40,025
應付關係人款	201	(2,608)
其他流動負債	75,167	52,924
營運產生之現金流入(出)	(35,725)	207,441
收取之利息	10,308	4,234
收取之股利	9,290	6,026
支付之利息	(33,634)	(23,157)
支付之所得稅	(17,830)	(10,031)
營業活動之淨現金流入(出)	(67,591)	184,513
投資活動之現金流量：		
取得原始認列時指定為透過損益按公允價值衡量之金融資產	(52,747)	(34,205)
處分原始認列時指定為透過損益按公允價值衡量之金融資產	125,486	-
取得備供出售金融資產	-	(2,455)
處分備供出售金融資產價款	49,998	32,072
備供出售金融資產減資退回股款	-	970
取得以成本衡量之金融資產	(107,115)	-
取得採用權益法之投資	(10,000)	-
處分長期股權投資價款	127,764	-
購買不動產、廠房及設備價款	(471,047)	(214,703)
處分不動產、廠房及設備價款	5,830	5,325
存出保證金增加	(251)	(400)
其他金融資產—非流動減少(增加)	44,636	(151,517)
其他非流動資產增加	(15,806)	(28,689)
投資活動之淨現金流出	(303,252)	(393,602)
籌資活動之現金流量：		
短期借款增加	624,410	23,169
發行公司債	-	294,926
舉借長期借款(含一年內到期)	13,000	485,000
償還一年內到期長期借款	(96,750)	(89,511)
發放股東現金股利	(42,035)	-
買回庫藏股價款	-	(92,572)
轉讓庫藏股予員工取得款項	50,172	-
籌資活動之淨現金流入	548,797	621,012
匯率變動影響數	23,333	10,628
本期現金及約當現金增加數	201,287	422,551
期初現金及約當現金餘額	851,552	429,001
期末現金及約當現金餘額	\$ 1,052,839	851,552

(請詳閱後附合併財務報告附註)

董事長：



經理人：



會計主管：



佳邦科技股份有限公司及其子公司
合併財務報告附註
 民國一〇三年及一〇二年十二月三十一日
 (除另有註明者外，所有金額均以新台幣千元為單位)

一、公司沿革

佳邦科技股份有限公司(以下稱「本公司」)於民國八十七年六月二十三日奉經濟部核准設立，註冊地址為苗栗縣竹南鎮科義街11號。本公司股票自民國九十三年六月二十九日起於中華民國證券櫃檯買賣中心掛牌買賣。

本公司民國一〇三年十二月三十一日之合併財務報告之組成包括本公司及本公司之子公司(以下併稱「合併公司」)及合併公司對關聯企業之權益。主要營業項目為積體化保護元件、微波複合化微型天線和模組及積層式微波通訊元件和其模組之研究、開發、製造及銷售等業務。

二、通過財務報告之日期及程序

本合併財務報告已於民國一〇四年三月十七日經董事會通過發佈。

三、新發布及修訂準則及解釋之適用

(一)尚未採用金融監督管理委員會(以下簡稱「金管會」)認可之2013年版國際財務報導準則之影響：

依據金管會民國一〇三年四月三日金管證審字第1030010325號令，上市、上櫃及興櫃公司應自民國一〇四年起全面採用經金管會認可並發布生效之2013年版國際財務報導準則(不包含國際財務報導準則第九號「金融工具」)編製財務報告，國際會計準則理事會(以下簡稱理事會)，相關新發布、修正及修訂之準則及解釋彙列如下：

新發布／修正／修訂準則及解釋	理事會發布 之生效日
國際財務報導準則第1號之修正「國際財務報導準則第7號之比較揭露對首次採用者之有限度豁免」	99.7.1
國際財務報導準則第1號之修正「嚴重高度通貨膨脹及首次採用者固定日期之移除」	100.7.1
國際財務報導準則第1號之修正「政府貸款」	102.1.1
國際財務報導準則第7號之修正「揭露－金融資產之移轉」	100.7.1
國際財務報導準則第7號之修正「揭露－金融資產及金融負債之互抵」	102.1.1
國際財務報導準則第10號「合併財務報表」	102.1.1 (投資個體於 103.1.1生效)
國際財務報導準則第11號「聯合協議」	102.1.1

佳邦科技股份有限公司及其子公司合併財務報告附註(續)

新發布／修正／修訂準則及解釋	理事會發布 之生效日
國際財務報導準則第12號「對其他個體之權益之揭露」	102.1.1
國際財務報導準則第13號「公允價值衡量」	102.1.1
國際會計準則第1號之修正「其他綜合損益項目之表達」	101.7.1
國際會計準則第12號之修正「遞延所得稅：標的資產之回收」	101.1.1
國際會計準則第19號之修訂「員工福利」	102.1.1
國際會計準則第27號之修訂「單獨財務報表」	102.1.1
國際會計準則第32號之修正「金融資產及金融負債之互抵」	103.1.1
國際財務報導解釋第20號「露天礦場於生產階段之剝除成本」	102.1.1

經評估後合併公司認為除下列各項外，適用2013年版國際財務報導準則將不致對合併財務報告造成重大變動：

1. 國際會計準則第19號「員工福利」

該準則主要修正以淨確定福利負債(資產)乘以折現率決定淨利息，並用其取代準則修訂前之利息成本及計畫資產之預期報酬、刪除精算損益得採「緩衝區法」或發生時一次列入損益之會計政策選擇，並規定精算損益應於發生時列入其他綜合損益、前期服務成本應於發生時認列為損益，不再於符合既得條件前之平均期間內按直線法分攤認列為費用，另企業係於不再能撤銷離職福利之要約或於認列相關重組成本之孰早者認列離職福利，而非僅於已明確承諾相關離職事件時，始應認列離職福利為負債及費用等。此外增加確定福利計畫之揭露規定。

2. 國際會計準則第1號「財務報表之表達」

該準則修正其他綜合損益之表達方式，將列示於其他綜合損益之項目依性質分類為「後續不重分類至損益」及「後續將重分類至損益」兩類別。該修正同時規定以稅前金額列示之其他綜合損益項目，其相關稅額應隨前述兩類別予以單獨列示。合併公司將依該準則改變綜合損益表之表達方式。

3. 國際財務報導準則第12號「對其他個體之權益之揭露」

該準則整合各號準則對企業所持有子公司、聯合協議、關聯企業及未納入合併財務報告之結構型個體之權益之揭露規定，並要求揭露相關資訊。合併公司將依該準則增加有關合併個體及未合併個體之資訊揭露。

4. 國際財務報導準則第13號「公允價值衡量」

該準則定義公允價值，建立公允價值衡量之架構，並規範公允價值衡量相關揭露。經評估該準則對合併公司財務狀況與經營結果無重大影響，並將依規定增加公允價值衡量相關揭露。

佳邦科技股份有限公司及其子公司合併財務報告附註(續)

(二)理事會已發布但尚未經金管會認可之國際財務報導準則之影響

下表彙列理事會已發布但尚未納入金管會認可2013年國際財務報導準則之新發布、修正及修訂之準則及解釋：

新發布／修正／修訂準則及解釋	理事會發布 之生效日
國際財務報導準則第9號「金融工具」	107.1.1
國際財務報導準則第10號及國際會計準則第28號之修正「投資者與其關聯企業或合資間之資產出售或投入」	105.1.1
國際財務報導準則第10號、國際財務報導準則第12號及國際會計準則第28號之修正「投資個體：合併報表例外規定之適用」	105.1.1
國際財務報導準則第11號之修正「處理聯合營運權益之取得」	105.1.1
國際財務報導準則第14號「管制遞延帳戶」	105.1.1
國際財務報導準則第15號「來自客戶合約之收入」	106.1.1
國際會計準則第1號之修正「揭露計畫」	105.1.1
國際會計準則第16號及國際會計準則第38號之修正「闡明可接受之折舊及攤銷方法」	105.1.1
國際會計準則第16號及國際會計準則第41號之修正「生產性植物」	105.1.1
國際會計準則第19號之修正「確定福利計畫：員工提撥」	103.7.1
國際會計準則第27號之修正「單獨財務報表之權益法」	105.1.1
國際會計準則第36號之修正「非金融資產可回收金額之揭露」	103.1.1
國際會計準則第39號之修正「衍生工具之約務更替與避險會計之持續適用」	103.1.1
國際財務報導解釋第21號「公課」	103.1.1

合併公司現正持續評估上述準則及解釋對合併公司財務狀況與經營結果之影響，相關影響待評估完成時予以揭露。

四、重大會計政策之彙總說明

本合併財務報告所採用之重大會計政策彙總說明如下。除另有說明者外，下列會計政策已一致適用於本合併財務報告之所有表達期間。

(一)遵循聲明

本合併財務報告係依照證券發行人財務報告編製準則（以下簡稱「編製準則」）及金管會認可之國際財務報導準則、國際會計準則、解釋及解釋公告（以下簡稱「金管會認可之國際財務報導準則」）編製。

佳邦科技股份有限公司及其子公司合併財務報告附註(續)

(二)編製基礎

1.衡量基礎

除下列資產負債表之重要項目外，本合併財務報告係依歷史成本為基礎編製：

- (1)透過損益按公允價值衡量之金融工具(包括衍生金融工具)；
- (2)依公允價值衡量之備供出售金融資產；及
- (3)確定福利負債，係依退休基金資產加計未認列前期服務成本與未認列精算損失，減除未認列精算利益與確定福利義務現值之淨額認列。

2.功能性貨幣及表達貨幣

合併公司每一個體係以各營運所處主要經濟環境之貨幣為功能性貨幣。本合併財務報告係以本公司之功能性貨幣新台幣表達。所有以新台幣表達之財務資訊均以新台幣千元為單位。

(三)合併基礎

1.合併財務報告編製原則

合併財務報告之編製主體包含本公司及本公司之子公司。

自取得子公司控制力之日起，開始將其財務報告納入合併財務報告，直至不再具有控制力之日為止。歸屬於子公司非控制權益之損益應歸屬於非控制權益，即使非控制權益因而成為虧損餘額亦然。

合併公司間之重大交易、餘額及未實現收益與費用，於編製合併財務報告時均已消除。

2.列入合併財務報告之子公司

列入本合併財務報告之子公司包含：

投資公司名稱	子公司名稱	業務性質	所持股權百分比	
			103.12.31	102.12.31
本公司	Inpaq (BVI) Ltd. (Inpaq BVI)	控股	100%	100%
Inpaq BVI	Inpaq (Cayman Islands) Ltd. (Inpaq Cayman)	控股	100%	100%
Inpaq BVI	禾邦科技(香港)有限公司 (禾邦香港)	控股	100%	100%
Inpaq Cayman	禾邦電子(蘇州)有限公司 (禾邦蘇州)	生產銷售新型高頻電子元器件、電力電子元器件、光電器件、傳感器件以及配套產品	100%	100%
Inpaq Cayman	禾邦電子(中國)有限公司 (禾邦中國)	開發、生產新型電子元器件、片式元器件、敏感元器件及傳感器、電力電子元器件、新型機電元件及銷售	100%	100%

佳邦科技股份有限公司及其子公司合併財務報告附註(續)

投資公司名稱	子公司名稱	業務性質	所持股權百分比	
			103.12.31	102.12.31
禾邦香港	佳邦貿易(蘇州)有限公司 (佳邦貿易)	銷售電子元件、電腦產品及周邊輸入輸出設備、通訊產品及組件、天線批發、佣金代理及售後服務	100%	100%
禾邦蘇州	禾邦貿易(蘇州)有限公司 (禾邦貿易)	銷售電子元件、電腦產品及周邊輸入輸出設備、通訊產品及組件、天線批發、佣金代理及售後服務	100%	100%

3.未列入合併財務報告之子公司：無。

(四)外幣

1.外幣交易

外幣交易依交易日之匯率換算為功能性貨幣。報導日之外幣貨幣性項目依當日之匯率換算為功能性貨幣，其兌換損益係指期初以功能性貨幣計價之攤銷後成本，調整當期之有效利息及付款後之金額，與依外幣計價之攤銷後成本按報導日匯率換算金額間之差異。以公允價值衡量之外幣非貨幣性項目依衡量公允價值當日之匯率重新換算為功能性貨幣，以歷史成本衡量之外幣非貨幣性項目則依交易日之匯率換算。除備供出售權益工具、指定為國外營運機構淨投資避險之金融負債或合格之現金流量避險，換算所產生之外幣兌換差異認列於其他綜合損益外，其餘係認列為損益。

2.國外營運機構

國外營運機構之資產及負債，係依報導日之匯率換算為新台幣；股東權益科目除期初保留盈餘以上期期末換算後之餘額結轉外，其餘按歷史匯率換算為新台幣；除高度通貨膨脹經濟者外，收益及費損項目依當期平均匯率換算為新台幣，所產生之兌換差額均認列為其他綜合損益。

(五)資產與負債區分流動與非流動之分類標準

符合下列條件之一之資產列為流動資產，非屬流動資產之所有其他資產則列為非流動資產：

- 1.預期於合併公司正常營業週期中實現，或意圖將其出售或消耗者。
- 2.主要為交易目的而持有者。
- 3.預期將於資產負債表日後十二個月內實現者。
- 4.現金或約當現金，但不包括於資產負債表日後逾十二個月用以交換、清償負債或受有其他限制者。

佳邦科技股份有限公司及其子公司合併財務報告附註(續)

符合下列條件之一之負債列為流動負債，非屬流動負債之所有其他負債則列非流動負債：

- 1.預期將於合併公司正常營業週期中清償者。
- 2.主要為交易目的而持有者。
- 3.預期將於資產負債表日後十二個月內到期清償者。
- 4.合併公司不能無條件將清償期限延期至資產負債表日後至少十二個月者。負債之條款可能依交易對方之選擇，以發行權益工具而導致其清償者，並不影響其分類。

(六)現金及約當現金

現金及約當現金包括庫存現金、活期存款、支票存款及可隨時轉換成定額現金且價值變動風險甚小之短期並具高度流動性之投資。定期存款符合前述定義且持有目的係為滿足短期現金承諾而非投資或其他目的者列報於約當現金。

(七)金融工具

1.金融資產

(1)透過損益按公允價值衡量之金融資產

係指持有供交易之金融資產，其取得或發生之主要目的為短期內出售或再買回。此類金融資產於原始認列時係按公允價值衡量，交易成本於發生時認列為損益；後續評價按公允價值衡量，再衡量產生之利益或損失認列為損益，並列報於營業外收入及支出項下。依交易慣例購買或出售金融資產時，採用交易日會計處理。

(2)備供出售金融資產

係指定為備供出售或非屬其他類別之非衍生金融資產。原始認列時係按公允價值加計直接可歸屬之交易成本衡量；後續評價按公允價值衡量，除貨幣性金融資產外幣兌換損益認列於損益外，其餘帳面金額之變動係認列為其他綜合損益，並累積於權益項下之備供出售金融資產未實現損益。於除列時，將權益項下之利益或損失累計金額重分類至損益，並列報於營業外收入及支出項下。依交易慣例購買或出售金融資產時，採用交易日會計處理。

此類金融資產若屬無活絡市場公開報價且公允價值無法可靠衡量之權益投資，則以成本減除減損損失後之金額衡量，並列報於以成本衡量之金融資產—非流動。

(3)應收款

應收款係無活絡市場公開報價，且具固定或可決定付款金額之金融資產，包括應收款項及其他應收款，按公允價值加計直接可歸屬之交易成本認列。

佳邦科技股份有限公司及其子公司合併財務報告附註(續)

(4)金融資產減損

非透過損益按公允價值衡量之金融資產，於每個報導日評估減損。當有客觀證據顯示，因金融資產原始認列後發生之單一或多項事件，致使該資產之估計未來現金流量受損失者，該金融資產即已發生減損。

針對應收帳款個別評估未有減損後，另再以組合基礎評估減損。

以成本衡量之金融資產，認列之減損損失金額係該資產之帳面金額與估計未來現金流量按該金融資產之相似資產市場報酬率折現之現值間之差額。該減損損失於後續期間不得迴轉。

所有金融資產之減損損失係直接自金融資產之帳面金額中扣除，惟應收帳款係藉由備抵帳戶調降其帳面金額。備抵帳戶帳面金額之變動認列於損益。

備供出售金融資產發生減損時，原先已認列於其他綜合損益之累計利益與損失金額將重分類為損益。

備供出售權益工具原先認列於損益之減損損失不得迴轉並認列為損益。任何認列減損損失後之公允價值迴升金額係認列於其他綜合損益，並累積於其他權益項目之項下。

應收款之減損損失及迴升列報於營業費用；其餘金融資產之減損損失及迴轉係列報於營業外收入及支出項下。

(5)金融資產之除列

合併公司僅於對來自該資產現金流量之合約權利終止，或已移轉金融資產且該資產幾乎所有之風險及報酬已移轉予其他企業時，始將金融資產除列。

2.金融負債及權益工具

(1)負債或權益之分類

合併公司發行之債務及權益工具係依據合約協議之實質與金融負債及權益工具之定義分類為金融負債或權益。

權益工具係指表彰合併公司於資產減除其所有負債後剩餘權益之任何合約。合併公司發行之權益工具係以取得之價款扣除直接發行成本後之金額認列。

合併公司所發行之複合金融工具係持有人擁有選擇權可轉換為股本之轉換公司債，其發行股份之數量並不會隨其公允價值變動而有所不同。

複合金融工具負債組成部分，其原始認列金額係以不包括權益轉換權之類似負債之公允價值衡量。權益組成部分之原始認列金額則以整體複合金融工具公允價值與負債組成部分公允價值二者間之差額衡量。任何直接可歸屬之交易成本依原始負債及權益之帳面金額比例，分攤至負債及權益組成部分。

原始認列後，複合金融工具之負債組成部分係採有效利率法以攤銷後成本衡量。複合金融工具之權益組成部分，原始認列後無須重新衡量。

佳邦科技股份有限公司及其子公司合併財務報告附註(續)

與金融負債相關之利息及損失或利益係認列為損益，並列報於營業外收入及支出項下。

金融負債於轉換時重分類為權益，其轉換不產生損益。

(2) 透過損益按公允價值衡量之金融負債

此類金融負債係指定為透過損益按公允價值衡量之金融負債。

合併公司於下列情況之一，於原始認列時指定為透過損益按公允價值衡量：

- A. 消除或重大減少因採用不同基礎衡量資產或負債並認列相關之利益及損失，而產生之衡量或認列不一致。
- B. 金融負債係以公允價值基礎評估績效。
- C. 混合工具含嵌入式衍生工具。

此類金融負債於原始認列時係按公允價值衡量，交易成本於發生時認列為損益；後續評價按公允價值衡量，再衡量產生之利益或損失(包含相關利息支出)認列為損益，並列報於營業外收入及支出項下。

(3) 其他金融負債

金融負債非屬持有供交易且未指定為透過損益按公允價值衡量者(包括長短期借款、應付帳款及其他應付款)，係按公允價值加計直接可歸屬之交易成本認列。

(4) 金融負債之除列

合併公司係於合約義務已履行、取消或到期時，除列金融負債。

除列金融負債時，其帳面金額與所支付或應支付對價總額間之差額認列為損益，並列報於營業外收入及支出項下。

(5) 金融資產及負債之互抵

金融資產及金融負債僅於合併公司有法定權利進行互抵及有意圖以淨額交割或同時變現資產及清償負債時，方予以互抵並以淨額表達於資產負債表。

(八) 存 貨

存貨係以成本與淨變現價值孰低衡量。成本包括使其達可供使用的地點及狀態所發生之必要支出，並採加權平均法計算。淨變現價值係正常營業下之估計售價減除至完工尚需投入之成本及銷售費用為計算基礎。

(九) 投資關聯企業

關聯企業係指合併公司持有被投資公司百分之二十至百分之五十之表決權，或未達百分之二十，但對其財務及營運政策具有重大影響力但未達控制能力者，並採權益法評價。

在權益法下，原始取得時係依成本認列，投資成本包含交易之成本。投資關聯企業之帳面金額包括原始投資時所辨認之商譽，減除任何累計減損損失。

佳邦科技股份有限公司及其子公司合併財務報告附註(續)

合併財務報告包括自具有重大影響力之日起至喪失重大影響力之日止，於進行與合併公司會計政策一致性之調整後，合併公司依權益比例認列各該投資關聯企業之損益及其他綜合損益之金額。

合併公司與關聯企業間之交易所產生之未實現損益，已在合併公司對該被投資公司之權益範圍內予以消除。

當合併公司依比例應認列關聯企業之損失份額等於或超過其在關聯企業之權益時，即停止認列其損失，而僅於發生法定義務、推定義務或已代該被投資公司支付款項之範圍內，認列額外之損失及相關負債。

(十)不動產、廠房及設備

1.認列與衡量

不動產、廠房及設備之認列及衡量係採成本模式，依成本減除累計折舊與累計減損後之金額衡量。成本包含可直接歸屬於取得資產之支出、任何其他使資產達預計用途之可使用狀態的直接可歸屬成本、拆卸與移除該項目及復原所在地點之成本，以及符合要件資產資本化之借款成本。為整合相關設備功能而購入之軟體亦資本化為該設備之一部分。

當不動產、廠房及設備包含不同組成部分，且相對於該項目之總成本係屬重大且採用不同之折舊方法較為合宜時，則視為不動產、廠房及設備之主要組成部分處理。

不動產、廠房及設備之處分損益，係以淨額認列於營業外收支項下。

2.後續成本

若不動產、廠房及設備項目後續支出所預期產生之未來經濟效益很有可能流入合併公司，且其金額能可靠衡量，則該支出予以資本化；日常維修及修理費用於發生時認列為損益。

3.折 舊

折舊係依資產成本減除殘值後按估計耐用年限採直線法計算，並依資產之各別重大組成部分評估，若一組成部分之耐用年限不同於資產之其他部分，則此組成部分應單獨提列折舊。折舊之提列認列為損益。

土地無須提列折舊。

當期及比較期間之估計耐用年限如下：

- (1)房屋及建築：3~50年
- (2)機器設備：3~8年
- (3)其他設備：3~8年
- (4)租賃改良：2~9年
- (5)房屋及建築之重大組成部分主要有廠房主建物及機電動力設備及工程等，並分別按其耐用年限50年及20年予以計提折舊。

佳邦科技股份有限公司及其子公司合併財務報告附註(續)

折舊方法、耐用年限及殘值係於每個財務年度結束日加以檢視，剩餘耐用年限、折舊方法及殘值之變動按會計估計變動規定處理。

(十一)租賃

出租人及承租人之營業租賃按直線基礎於租賃期間認列為收益及費用。

(十二)無形資產

研究階段係指預期為獲取及瞭解嶄新的科學或技術知識而進行之活動，相關支出於發生時認列於損益。

發展階段之支出於同時符合下列所有條件時，認列為無形資產；未同時符合者，於發生時即認列於損益：

- 1.完成無形資產之技術可行性已達成，將使該無形資產將可供使用或出售。
- 2.意圖完成該無形資產，並加以使用或出售。
- 3.有能力使用或出售該無形資產。
- 4.無形資產將很有可能產生未來經濟效益。
- 5.具充足之技術、財務及其他資源，以完成此項發展，並使用或出售該無形資產。
- 6.歸屬於該無形資產發展階段之支出能可靠衡量。

每年至少於財務年度結束日時檢視無形資產之殘值、攤銷期間及攤銷方法，若有變動，視為會計估計變動。

(十三)非金融資產減損

針對存貨及遞延所得稅資產以外之非金融資產，合併公司於每一報導日評估是否發生減損，並就有減損跡象之資產估計其可回收金額。並就可回收金額低於帳面價值之資產，認列減損損失。商譽以外之資產，於以前年度所認列之累積減損損失，嗣後若已不存在或減少，即予迴轉，增加資產帳面價值至可回收金額，惟不超過資產在未認列減損損失下，減除應提列折舊或攤銷之數。

商譽所屬現金產生單位，則每年定期進行減損測試，並就可回收金額低於帳面金額之部分，認列減損損失。

(十四)庫藏股票

合併公司收回已發行之股票，依買回時所支付之對價(包括可直接歸屬成本)，以稅後淨額認列為庫藏股票，作為權益之減項。處分庫藏股票之處分價格高於帳面金額，其差額列為資本公積—庫藏股票交易；處分價格低於帳面金額，其差額則沖抵同種類庫藏股票之交易所產生之資本公積，如有不足，則借記保留盈餘。庫藏股票之帳面金額採加權平均並依收回原因分別計算。

佳邦科技股份有限公司及其子公司合併財務報告附註(續)

(十五)收入認列

1.商品銷售

正常活動中銷售商品所產生之收入，係俟具說服力之證據存在、所有權之重大風險及報酬已移轉予買方、價款很有可能收回、相關成本與可能之商品退回能可靠估計、不持續參與商品之管理及收入金額能可靠衡量時加以認列。若折扣很有可能發生且金額能可靠衡量時，則於銷售認列時予以認列作為收入之減項。

2.政府補助收入

合併公司對政府之研發補助款係依受補助研發計劃合約之期間成本佔預計總成本之完成比例，逐期認列收入，並列報於營業外收入及支出項下。

(十六)員工福利

1.確定提撥計畫

確定提撥退休金計畫之提撥義務係於員工提供勞務期間內認列為損益項下之員工福利費用。

2.確定福利計畫

合併公司在確定福利退休金計畫下之淨義務係分別針對各項福利計畫以員工當期或過去服務所賺得之未來福利金額折算為現值計算。任何未認列之前期服務成本及各項計畫資產的公允價值均予以減除。折現率係以到期日與合併公司淨義務期限接近，且計價幣別與預期支付福利金相同之政府公債之市場殖利率於報導日之利率為主。

合併公司淨義務每年由合格精算師以預計單位福利法精算。當計算結果對合併公司有利時，認列資產係以任何未認列之前期服務成本，及未來得以從該計畫退還之資金或減少未來對該計畫之提撥等方式所可獲得經濟效益現值之總額為限。計算經濟效益現值時應考量任何適用於合併公司任何計畫之最低資金提撥需求。一項效益若能在計畫期間內或計畫負債清償時實現，對合併公司而言，即具有經濟效益。

民國一〇一年一月一日所有精算損益皆認列於保留盈餘。合併公司所有確定福利計畫續後產生之精算損益立即認列於其他綜合損益。

3.短期員工福利

短期員工福利義務係以未折現之基礎衡量，且於提供相關服務時認列為費用。若係因員工過去提供服務而使合併公司負有現時之法定或推定支付義務，且該義務能可靠估計時，將該金額認列為負債。

佳邦科技股份有限公司及其子公司合併財務報告附註(續)

(十七)股份基礎給付交易

給與員工之股份基礎給付獎酬以給與日之公允價值，於員工達到可無條件取得報酬之期間內，認列酬勞成本並增加相對權益。認列之酬勞成本係隨預期符合服務條件及非市價既得條件之獎酬數量予以調整；而最終認列之金額係以既得日符合服務條件及非市價既得條件之獎酬數量為基礎衡量。

股份基礎給付協議之給與日在民國九十七年一月一日前，且既得日在民國一〇一年一月一日前之員工認股權計畫，選擇適用IFRS 1 之豁免，依金管會民國九十八年一月十日發布之證券發行人財務報告編製準則及財團法人中華民國會計研究發展基金會公布之各號財務會計準則公報及其解釋認列，採用內含價值法認列酬勞性員工認股選擇權計畫之酬勞成本，亦即按衡量日本公司股票市價與行使價格間之差額估計為酬勞成本，並於員工認股選擇權計畫所規定之員工服務年限內認列為本公司之費用，同時增加本公司之股東權益。

(十八)所得稅

所得稅費用包括當期及遞延所得稅。除與企業合併、直接認列於權益或其他綜合損益之項目相關者外，當期所得稅及遞延所得稅應認列於損益。

當期所得稅包括當年度課稅所得（損失）按報導日之法定稅率計算之預計應付所得稅或應收退稅款，及任何對以前年度應付所得稅的調整。

遞延所得稅係就資產及負債於財務報導目的之帳面金額與其課稅基礎之暫時性差異予以衡量認列。

遞延所得稅係以預期資產實現或負債清償當期之稅率衡量，並以報導日之法定稅率為基礎。

合併公司僅於同時符合下列條件時，始將遞延所得稅資產及遞延所得稅負債互抵：

- 1.有法定執行權將當期所得稅資產及當期所得稅負債互抵；且
- 2.遞延所得稅資產及遞延所得稅負債與下列由同一稅捐機關課徵所得稅之納稅主體之一有關；
 - (1)同一納稅主體；或
 - (2)不同納稅主體，惟各主體意圖在重大金額之遞延所得稅資產預期回收及遞延所得稅負債預期清償之每一未來期間，將當期所得稅負債及資產以淨額基礎清償，或同時實現資產及清償負債。

對於可遞轉後期之未使用所得稅抵減及可減除暫時性差異，在很有可能未來課稅所得可供使用之範圍內，認列為遞延所得稅資產。並於每一報導日予以重評估，就相關所得稅利益非屬很有可能實現之範圍內予以調減。

佳邦科技股份有限公司及其子公司合併財務報告附註(續)

(十九)每股盈餘

合併公司列示歸屬於本公司普通股權益持有人之基本及稀釋每股盈餘。合併公司基本每股盈餘係以歸屬於本公司普通股權益持有人之損益，除以當期加權平均流通在外普通股股數計算之。稀釋每股盈餘則係將歸屬於本公司普通股權益持有人之損益及加權平均流通在外普通股股數，分別調整所有潛在稀釋普通股之影響後計算之。合併公司之潛在稀釋普通股包括本公司所發行之員工認股權憑證、可轉換公司債及尚未經股東會決議惟得採股票發放之員工分紅。

(二十)部門資訊

營運部門係合併公司之組成部分，從事可能賺得收入並發生費用（包括與合併公司內其他組成部分間交易相關之收入及費用）之經營活動。所有營運部門之營運結果均定期由合併公司主要營運決策者複核，以制定分配資源予該部門之決策並評量其績效，各營運部門並具單獨之財務資訊。

五、重大會計判斷、估計及假設不確定性之主要來源

管理階層依編製準則及金管會認可之國際財務報導準則編製本合併財務報告時，必須作出判斷、估計及假設，其將對會計政策之採用及資產、負債、收益及費用之報導金額有所影響。實際結果可能與估計存有差異。

管理當局持續檢視估計及基本假設，會計估計變動於變動期間及受影響之未來期間予以認列。

對於估計及假設之不確定性中，存有重大風險將於未來次一年度造成重大調整之相關資訊，請詳附註六(四)存貨之評價及附註六(十一)遞延所得稅資產之可實現性。

六、重要會計項目之說明

(一)現金及約當現金

	<u>103.12.31</u>	<u>102.12.31</u>
現金、支票存款及活期存款	\$ 754,000	647,994
定期存款	<u>298,839</u>	<u>203,558</u>
	<u><u>\$ 1,052,839</u></u>	<u><u>851,552</u></u>

金融資產及負債之匯率風險之揭露請詳附註六(十七)。

(二)金融資產

1.明細如下：

	<u>103.12.31</u>	<u>102.12.31</u>
(1)透過損益按公允價值衡量之金融資產—流動		
國內上市櫃公司股票	<u>\$ -</u>	<u>37,980</u>

佳邦科技股份有限公司及其子公司合併財務報告附註(續)

	<u>103.12.31</u>	<u>102.12.31</u>
(2)備供出售金融資產—流動：		
受益憑證—開放型基金	\$ 28,489	28,648
國內上市櫃公司股票	<u>336,100</u>	<u>217,427</u>
	<u>\$ 364,589</u>	<u>246,075</u>
	<u>103.12.31</u>	<u>102.12.31</u>
(3)以成本衡量之金融資產—非流動：		
股票投資：		
正基科技(股)公司	\$ 33,085	27,400
源榮創投(股)公司	30,000	30,000
CMI Co., Ltd.	5,764	5,764
華順科技(股)公司	12,500	12,500
西北臺慶科技(股)公司	<u>101,430</u>	<u>-</u>
	<u>\$ 182,779</u>	<u>75,664</u>

合併公司於民國一〇三年七月購入西北臺慶科技(股)公司股票，因無活絡市場公開報價，且其公平價值無法可靠衡量，故列為以成本衡量之金融資產。

2.敏感度分析：

如報導日合併公司所持有之受益憑證及國內上市櫃股票價格上漲或下跌1%，且假設其他變動因素不變，將使民國一〇三年度及一〇二年度綜合損益分別增加或減少3,646千元及2,841千元。

3.非避險之衍生工具

	<u>103.12.31</u>	<u>102.12.31</u>
透過損益按公允價值衡量之金融資產—流動：		
贖回權—應付可轉換公司債	<u>\$ 471</u>	<u>480</u>
透過損益按公允價值衡量之金融負債—流動：		
賣回權—應付可轉換公司債	<u>\$ (61)</u>	<u>(480)</u>

(三)應收票據及帳款淨額

1.應收票據：

	<u>103.12.31</u>	<u>102.12.31</u>
應收票據—因營業而發生	<u>\$ 33,834</u>	<u>20,181</u>

佳邦科技股份有限公司及其子公司合併財務報告附註(續)

2. 應收帳款淨額：

	<u>103.12.31</u>	<u>102.12.31</u>
應收帳款	\$ 1,237,545	917,684
減：備抵呆帳	<u>(28,014)</u>	<u>(25,856)</u>
	<u>\$ 1,209,531</u>	<u>891,828</u>

合併公司應收票據及應收帳款備抵呆帳變動表請詳附註六(十七)。

合併公司之金融資產提供質押擔保之情形請詳附註八。

(四) 存貨淨額

	<u>103.12.31</u>	<u>102.12.31</u>
原料	\$ 212,971	142,817
在製品及半成品	174,415	114,994
製成品及商品	<u>240,750</u>	<u>178,610</u>
	<u>\$ 628,136</u>	<u>436,421</u>

營業成本組成明細如下：

	<u>103年度</u>	<u>102年度</u>
銷貨成本	\$ 2,663,512	2,182,575
存貨跌價損失	1,796	12,000
盤損	95	-
出售下腳及廢料收入	<u>(3,847)</u>	<u>(3,910)</u>
	<u>\$ 2,661,556</u>	<u>2,190,665</u>

合併公司之存貨係以成本與淨變現價值孰低衡量，故合併公司須運用判斷及估計決定資產負債表日存貨之淨變現價值。因科技發達使電子產品生命週期縮短，合併公司評估資產負債表日存貨因正常損耗、過時陳舊或無市場銷售價值之金額，並將存貨成本沖減至淨變現價值，此存貨評價主要係依未來特定期間內之產品需求為估計基礎，故可能產生重大變動。

(五) 採用權益法之投資

	<u>103.12.31</u>	<u>102.12.31</u>
關聯企業	<u>\$ 206,057</u>	<u>279,409</u>

民國一〇二年十二月三十一日合併公司投資之關聯企業未在公開市場交易，故無明確市價。合併公司所投資之關聯企業－鈺邦科技股份有限公司已於民國一〇三年度在台灣證券交易所掛牌交易，民國一〇三年十二月三十一日其帳面金額為164,781千元，公允價值為400,564千元。

佳邦科技股份有限公司及其子公司合併財務報告附註(續)

合併公司民國一〇三年度及一〇二年度所享有關聯企業利益之份額彙總如下：

	103年度	102年度
合併公司所享有關聯企業本期淨利之份額	<u>\$ 39,848</u>	<u>38,356</u>

合併公司之關聯企業其財務資訊彙總如下，未依合併公司持有之所有權比例作調整：

	103.12.31	102.12.31
總資產	<u>\$ 2,481,129</u>	<u>2,805,468</u>
總負債	<u>\$ 1,019,822</u>	<u>1,245,131</u>
收入	<u>\$ 1,615,887</u>	<u>2,175,814</u>
本期淨利	<u>\$ 203,348</u>	<u>205,885</u>

(六)不動產、廠房及設備

	土 地	房屋及 建 築	機器設備	其他設備	未完工程 及 待驗設備	總 計
成本：						
民國103年1月1日餘額	\$ 195,980	817,065	1,324,254	465,853	45,596	2,848,748
增添	-	11,498	282,978	46,552	181,442	522,470
處分或報廢	-	-	(15,052)	(5,429)	-	(20,481)
重分類	-	48	114,786	4,563	(41,678)	77,719
匯率影響數	-	26,049	28,013	9,849	5,940	69,851
民國103年12月31日餘額	<u>\$ 195,980</u>	<u>854,660</u>	<u>1,734,979</u>	<u>521,388</u>	<u>191,300</u>	<u>3,498,307</u>
民國102年1月1日餘額	\$ 195,980	774,769	1,208,524	401,144	38,125	2,618,542
增添	-	16,001	83,211	45,938	83,006	228,156
處分或報廢	-	-	(40,791)	(14,008)	-	(54,799)
重分類	-	2,514	49,184	25,370	(77,068)	-
匯率影響數	-	23,781	24,126	7,409	1,533	56,849
民國102年12月31日餘額	<u>\$ 195,980</u>	<u>817,065</u>	<u>1,324,254</u>	<u>465,853</u>	<u>45,596</u>	<u>2,848,748</u>
折舊：						
民國103年1月1日餘額	\$ -	101,122	660,913	285,982	-	1,048,017
本期折舊	-	29,563	124,755	54,013	-	208,331
處分或報廢	-	-	(6,259)	(4,789)	-	(11,048)
重分類	-	-	48,819	-	-	48,819
匯率影響數	-	3,870	10,048	5,567	-	19,485
民國103年12月31日餘額	<u>\$ -</u>	<u>134,555</u>	<u>838,276</u>	<u>340,773</u>	<u>-</u>	<u>1,313,604</u>

佳邦科技股份有限公司及其子公司合併財務報告附註(續)

	土 地	房屋及 建 築	機器設備	其他設備	未完工程 及	總 計
					待驗設備	
民國102年1月1日餘額	\$ -	72,178	582,845	245,797	-	900,820
本期折舊	-	27,068	105,641	49,294	-	182,003
處分及報廢	-	-	(33,883)	(12,830)	-	(46,713)
匯率影響數	-	1,876	6,310	3,721	-	11,907
民國102年12月31日餘額	<u>\$ -</u>	<u>101,122</u>	<u>660,913</u>	<u>285,982</u>	<u>-</u>	<u>1,048,017</u>
帳面價值：						
民國103年12月31日	<u>\$ 195,980</u>	<u>720,105</u>	<u>896,703</u>	<u>180,615</u>	<u>191,300</u>	<u>2,184,703</u>
民國102年12月31日	<u>\$ 195,980</u>	<u>715,943</u>	<u>663,341</u>	<u>179,871</u>	<u>45,596</u>	<u>1,800,731</u>
民國102年1月1日	<u>\$ 195,980</u>	<u>702,591</u>	<u>625,679</u>	<u>155,347</u>	<u>38,125</u>	<u>1,717,722</u>

合併公司之不動產、廠房及設備提供質押擔保情形，請詳附註八。

合併公司為興建新廠房簽訂工程承攬合約，截至民國一〇三年與一〇二年十二月三十一日止，合約總價款均為264,423千元，截至民國一〇三年及一〇二年十二月三十一日止，已支付款項分別為264,423千元及262,582千元。

(七)長短期借款

1.短期借款：

	103.12.31	102.12.31
無擔保銀行借款	\$ 1,086,366	518,608
擔保銀行借款	180,223	123,571
	<u>\$ 1,266,589</u>	<u>642,179</u>
尚未使用額度	<u>\$ 881,800</u>	<u>718,475</u>
利率區間	<u>1.29%~3.23%</u>	<u>1.11%~2.94%</u>

有關合併公司利率、外幣及流動性風險之暴險資訊，請詳附註六(十七)。

合併公司以應收帳款擔保取得銀行借款之情形，請詳附註八。

禾邦蘇州與中國建設銀行股份有限公司簽訂借款合同，取得2,500千美元之融資額度。依合約規定，禾邦蘇州於借款期間應維持特定財務指標，如未符合前述財務指標者，中國建設銀行有權宣布貸款立即到期，要求禾邦蘇州立即償還借款合同項下所有到期及未到期債務本金、利息和費用。前述借款已於民國一〇三年度清償，民國一〇二年十二月三十一日禾邦蘇州財務報表符合約定之特定財務指標。

佳邦科技股份有限公司及其子公司合併財務報告附註(續)

2.長期借款：

貸款單位	用途	借款期限及還款方式	103.12.31	102.12.31
兆豐國際商業銀行等聯貸	購置機器設備	101.05.04~106.05.04，自103.05.04起每半年為一期，分七期平均攤還	\$ 114,150	147,000
兆豐國際商業銀行等聯貸	營運資金	101.05.04~104.05.04，依約本公司於授信額度內循環使用，因其具有長期循環性質，無需以短期資金償還，列為長期借款	480,000	530,000
中華開發工業銀行	擴建廠房及增購設備	104.05.19一次到期償還	63,300	59,609
減：一年內到期之長期借款			(589,800)	(632,466)
			\$ 67,650	104,143
期末借款利率區間			1.85%~2.63%	1.83%~2.27%
未動用額度			\$ -	820,000

本公司於民國一〇〇年十一月十五日與兆豐國際商業銀行等銀行團簽訂聯合借款合同，取得1,500,000千元之融資額度，並於民國一〇二年十一月一日簽訂第一次增補合約。依合約規定，本公司於借款期間，年度非合併財務報表應維持特定之流動比率、負債比率、利息保障倍數及有形淨值一定金額之財務承諾。

如本公司未符合前述財務比率規定時，應於隔年出具經會計師核閱之半年度合併財務報告前(以下稱「改善期間」)，完成改善並提供經會計師核閱之半年度非合併財務報告供參以符約定，改善期間內暫不視為違約。但若本公司未能於改善期間內改善時，仍構成違約情事，銀行可暫停本公司動用授信之權利、取消授信未動用之一部或全部、宣告授信一部或全部立即到期。

如本公司嗣因依法令採用國際會計準則而未能符合約定之財務比率與規定時，相關財務比率與規定得重新議定，且不視為違反財務承諾，惟該議定之財務比率與規定，應經多數聯合授信銀行決議同意。

本公司民國一〇三年十二月三十一日個體財務報告符合聯合借款合同財務比率限制。

佳邦科技股份有限公司及其子公司合併財務報告附註(續)

依上述合約規定本公司於授信動用期限屆滿時，實際動用金額若未達授信額度之60%~70%者，本公司應就其差額，按0.10%計算支付承諾費。截至民國一〇三年十二月三十一日止，本公司依合約預計動用時程表動用該額度，無需支付承諾費。

禾邦中國與中華開發工業銀行簽訂長期借款合同，原到期日為民國一〇三年五月十九日，經雙方協議續將借款期限延至民國一〇四年五月十九日。

長期借款所提供之擔保品，請詳附註八。

(八)應付可轉換公司債

本公司於民國一〇二年十一月二十五日發行國內第二次擔保轉換公司債，並由兆豐國際商業銀行股份有限公司擔任保證人。本公司轉換公司債於財務報表之相關資訊如下：

	103.12.31	102.12.31
發行轉換公司債總金額	\$ 300,000	300,000
減：應付公司債折價尚未攤銷餘額	(7,050)	(15,810)
減：累積已轉換普通股	(95,200)	-
期末應付公司債餘額	\$ 197,750	284,190
嵌入式衍生工具—贖回權(列報於透過損益按公允價值衡量之金融資產)	\$ 471	480
嵌入式衍生工具—賣回權(列報於透過損益按公允價值衡量之金融負債)	\$ (61)	(480)
	103年度	102年度
嵌入式衍生工具—贖回權按公允價值再衡量之損益(列報於金融資產評價(損失)利益)	\$ (9)	180
嵌入式衍生工具—賣回權按公允價值再衡量之損益(列報於金融負債評價利益)	\$ 419	120
利息費用	\$ 4,423	904

發行條件說明如下：

- 1.發行總額：發行總額為300,000千元，每張面額為100千元。依票面金額100%發行。
- 2.發行期間：發行期間三年，自民國一〇二年十一月二十五日開始發行，至民國一〇五年十一月二十五日到期。
- 3.票面利率：年息0%。
- 4.轉換期間：債權人自本轉換債發行滿一個月之次日起，至到期日前十日止。

佳邦科技股份有限公司及其子公司合併財務報告附註(續)

5. 轉換價格及其調整：

轉換價格之訂定，以一〇二年十一月十五日為轉換價格訂定基準日，取基準日(不含)前一個營業日、前三個營業日、前五個營業日本公司普通股收盤價之簡單算術平均數擇一者為基準價格，乘以101%之轉換溢價率，為計算轉換價格(計算至新台幣分為止，毫以下四捨五入)之依據。基準日前如遇有除權或除息者，其經採樣用以計算轉換價格之收盤價，應先設算為除權或除息後價格；轉換價格於決定後，實際發行日前，如遇有除權或除息者，應依轉換價格調整公式調整之。發行時之轉換價格為每股新台幣30.34元。

本公司轉換公司債發行後，除本公司所發行(或私募)具有普通股轉換權或認股權之各種有價證券換發普通股股份者或因員工紅利發行新股外，遇有本公司已發行(或私募)之普通股股份增加，本公司應依轉換辦法所訂之公式調整轉換價格。

截至民國一〇三年十二月三十一日之轉換價格為30.34元。

6. 本公司對上述轉換公司債之贖回權：

- (1) 上述轉換公司債於自發行日起滿一個月之翌日起至發行期間屆滿前四十日止，本公司普通股股票在交易所之收盤價格若連續三十個營業日超過當時本轉換債轉換價格達百分之三十(含)以上時，本公司得於其後三十個營業日內通知債權人，按債券面額以現金收回該債券持有之本債券。
- (2) 上述轉換公司債發行滿一個月之翌日起至發行期間屆滿前四十日止，若流通在外餘額低於原發行總額之百分之十時，本公司得於其後任何時間通知債權人，按債券面額以現金收回該債券持有之本債券。

7. 債券持有人的賣回權：

上述轉換公司債以發行滿二年之日為債券持有人賣回基準日，債券持有人得於發行滿二年的前三十日，以書面通知本公司股務代理機構要求本公司以債券面額加計利息補償金將其所持有之轉換公司債贖回，前述利息補償金按債券面額之101%(實質收益率0.5%)計算。本公司受理賣回請求，應於賣回基準日後五個營業日內以現金贖回。

本公司於發行上述轉換公司債時，將該認股權與負債分離，並分別認列權益及負債。明細如下：

項 目	金 額
轉換公司債發行總金額	\$ 300,000
發行時嵌入式非權益衍生工具之公允價值	(300)
發行成本	(5,074)
發行時公司債公允價值	(283,286)
權益組成項目－認股權(列報於資本公積－認股權)	<u>\$ 11,340</u>

佳邦科技股份有限公司及其子公司合併財務報告附註(續)

分離上述嵌入式衍生工具後，本公司第二次擔保轉換公司債之有效利率為1.91%。

民國一〇三年度上述擔保可轉換公司債面額計95,200千元轉換普通股3,138千股(其中43千股尚未完成法定程序，帳列預收股本428千元)，因公司債轉換而產生之資本公積－轉換公司債轉換溢價63,084千元。

(九)營業租賃

1.承租人租賃

不可取消之營業租賃的應付租金情形如下：

	<u>103.12.31</u>	<u>102.12.31</u>
一年內	\$ 17,164	16,433
一年至五年	13,271	445
	<u>\$ 30,435</u>	<u>16,878</u>

本公司向中部科學工業園區管理局承租廠房，依租賃合約，如遇地價調整，租金將隨同調整。除上述契約外，合併公司尚有其他已簽訂之辦公室及員工宿舍租賃合約等。

2.出租人租賃

不可取消租賃期間之未來應收最低租賃款情形如下：

	<u>103.12.31</u>	<u>102.12.31</u>
一年內	<u>\$ 244</u>	<u>5,166</u>

(十)員工福利

1.確定福利計畫

本公司已認列確定福利義務現值與計畫資產公允價值之調節如下：

	<u>103.12.31</u>	<u>102.12.31</u>
義務現值總計	\$ 63,265	59,742
未認列前期服務成本	(431)	(466)
計畫資產之公允價值	<u>(32,718)</u>	<u>(29,792)</u>
已認列之確定福利義務負債	<u>\$ 30,116</u>	<u>29,484</u>

本公司之確定福利計畫提撥至台灣銀行之勞工退休準備金專戶。適用勞動基準法之每位員工之退休支付，係依據服務年資所獲得之基數及其退休前六個月之平均薪資計算。

(1)計畫資產組成

本公司依勞動基準法提撥之退休基金係由勞動部勞動基金運用局(以下簡稱勞動基金局)統籌管理，依「勞工退休基金收支保管及運用辦法」規定，基金之運用，其每年決算分配之最低收益，不得低於依當地銀行二年定期存款利率計算之收益。

佳邦科技股份有限公司及其子公司合併財務報告附註(續)

截至民國一〇三年十二月三十一日止，本公司之台灣銀行勞工退休準備金專戶餘額計32,718千元。勞工退休基金資產運用之資料包括基金收益率以及基金資產配置，請詳勞動部勞動基金運用局網站公布之資訊。

(2)確定福利義務現值之變動

本公司民國一〇三年度及一〇二年度確定福利義務現值變動如下：

	<u>103年度</u>	<u>102年度</u>
1月1日確定福利義務	\$ 59,742	62,447
當期服務成本及利息	1,192	935
精算損(益)	2,331	(3,640)
12月31日確定福利義務	<u>\$ 63,265</u>	<u>59,742</u>

(3)計畫資產公允價值之變動

本公司民國一〇三年度及一〇二年度確定福利計畫資產現值之變動如下：

	<u>103年度</u>	<u>102年度</u>
1月1日計畫資產之公允價值	\$ 29,792	27,474
已提撥至計畫之金額	2,224	1,959
計畫資產預計報酬	536	498
精算(損)益	166	(139)
12月31日計畫資產之公允價值	<u>\$ 32,718</u>	<u>29,792</u>

(4)認列為損益之費用

本公司民國一〇三年度及一〇二年度認列為損益之費用如下：

	<u>103年度</u>	<u>102年度</u>
利息成本	\$ 1,192	935
前期服務成本	36	36
計畫資產預計報酬	(536)	(498)
	<u>\$ 692</u>	<u>473</u>
計畫資產實際報酬	<u>\$ 703</u>	<u>359</u>

(5)認列為其他綜合損益之精算損益

本公司民國一〇三年度及一〇二年度認列為其他綜合損益之精算利益如下：

	<u>103年度</u>	<u>102年度</u>
1月1日累積餘額	\$ (9,867)	(13,368)
本期認列利益(損失)	(2,165)	3,501
12月31日累積餘額	<u>\$ (12,032)</u>	<u>(9,867)</u>

佳邦科技股份有限公司及其子公司合併財務報告附註(續)

(6)精算假設

本公司所使用之主要精算假設如下：

A.用於精算民國一〇三年及一〇二年十二月三十一日確定福利義務現值者

	<u>103.12.31</u>	<u>102.12.31</u>
折現率	2.25%	2.00%
未來薪資成長率	3.00%	3.00%
計畫資產之預期報酬率	1.75%	1.75%

B.用於精算民國一〇三年度及一〇二年度確定福利計畫成本者

	<u>103年度</u>	<u>102年度</u>
折現率	2.00%	1.50%
未來薪資成長率	3.00%	3.00%
計畫資產預期報酬	1.75%	1.75%

(7)經驗調整之歷史資訊

	<u>103.12.31</u>	<u>102.12.31</u>	<u>101.12.31</u>	<u>101.1.1</u>
確定福利義務之現值	\$ 63,265	59,742	62,447	48,509
未認列前期服務成本	(431)	(466)	(503)	(539)
計畫資產之公允價值	<u>(32,718)</u>	<u>(29,792)</u>	<u>(27,474)</u>	<u>(25,879)</u>
確定福利義務淨負債(資產)	<u>\$ 30,116</u>	<u>29,484</u>	<u>34,470</u>	<u>22,091</u>
確定福利計畫現值金額之經驗調整	<u>\$ (4,413)</u>	<u>1,000</u>	<u>(8,380)</u>	<u>-</u>
計畫資產公允價值金額之經驗調整	<u>\$ 166</u>	<u>(139)</u>	<u>(278)</u>	<u>-</u>

本公司預計於民國一〇三年十二月三十一日報導日後之一年內支付予確定福利計畫之提撥金額為2,100千元。

(8)計算確定福利義務現值時，本公司必須運用判斷及估計以決定資產負債表日相關精算假設，包含員工離職率及未來薪資變動等。任何精算假設之變動，均可能重大影響本公司確定福利義務之金額。

民國一〇三年十二月三十一日本公司應計退休金負債之帳面金額為30,116千元，當採用之員工未來薪資成長率增減變動0.25%時，預估本公司認列之應計退休金負債將分別增加2,630千元或減少2,514千元。

2.確定提撥計畫

本公司之確定提撥計畫係依勞工退休金條例之規定，依勞工每月工資6%之提繳率，提撥至勞動部勞工保險局之勞工退休金個人專戶。在此計畫下本公司提撥固定金額至勞動部勞工保險局後，即無支付額外金額之法定或推定義務。

合併公司民國一〇三年度及一〇二年度確定提撥退休金辦法下之退休金費用分別為41,079千元及27,031千元。

佳邦科技股份有限公司及其子公司合併財務報告附註(續)

(十一)所得稅

1.所得稅費用

合併公司民國一〇三年度及一〇二年度之所得稅費用明細如下：

	<u>103年度</u>	<u>102年度</u>
當期所得稅費用		
當期產生	\$ 23,209	12,756
調整前期之當期所得稅	<u>(2,417)</u>	<u>10,622</u>
	<u>20,792</u>	<u>23,378</u>
遞延所得稅費用		
暫時性差異之發生及迴轉	<u>(6,285)</u>	<u>(4,483)</u>
所得稅費用	<u><u>\$ 14,507</u></u>	<u><u>18,895</u></u>

合併公司民國一〇三年度及一〇二年度認列於其他綜合損益之下的所得稅費用明細如下：

	<u>103年度</u>	<u>102年度</u>
國外營運機構財務報告換算之兌換差額	<u><u>\$ (11,968)</u></u>	<u><u>(10,005)</u></u>

合併公司民國一〇三年度及一〇二年度之所得稅費用與稅前淨利之關係調節如下：

	<u>103年度</u>	<u>102年度</u>
稅前淨利	\$ 118,314	67,399
依本公司所在地國內稅率計算之所得稅	20,113	11,458
外國轄區稅率差異影響數	6,916	18,578
永久性差異	(18,619)	(23,466)
前期低(高)估及其他	<u>6,097</u>	<u>12,325</u>
合 計	<u><u>\$ 14,507</u></u>	<u><u>18,895</u></u>

2.遞延所得稅資產及負債

(1)未認列遞延所得稅資產

本公司未認列為遞延所得稅資產之項目如下：

	<u>103.12.31</u>	<u>102.12.31</u>
投資抵減	\$ 15,009	30,019
虧損扣除	<u>8,780</u>	<u>-</u>
	<u><u>\$ 23,789</u></u>	<u><u>30,019</u></u>

依中華民國原促進產業升級條例之規定得享有之投資抵減，得自當年度起五年內抵減各年度之應納營利事業所得稅，惟每一年度得抵減稅額，以不超過當年度營利事業所得稅應納稅額之百分之五十為限，但最後年度抵減稅額不在此限。

佳邦科技股份有限公司及其子公司合併財務報告附註(續)

截至民國一〇三年十二月三十一日止，本公司已認列及尚未認列為遞延所得稅資產之投資抵減，其扣除期限如下：

申報年度	已認列之 可抵減稅額	未認列之 可抵減稅額	合 計	可抵減之 最後年度
九十九年度	\$ -	360	360	一〇三年度
一〇〇年度	-	8,439	8,439	一〇四年度
一〇二年度	15,010	6,210	21,220	一〇六年度
	\$ 15,010	15,009	30,019	

課稅損失係依所得稅法規定，經稅捐稽徵機關核定之前十年度虧損得自當年度之純益扣除，再行核課所得稅。該等項目未認列為遞延所得稅資產，係因本公司於未來並非很有可能具有足夠之課稅所得以供該暫時性差異使用。

截至民國一〇三年十二月三十一日止，本公司已認列及尚未認列為遞延所得稅資產之課稅損失，其扣除期限如下：

申報年度	已認列之尚未 扣除虧損金額	未認列之尚未 扣除虧損金額	合 計	得扣除之 最後年度
一〇二年度	\$ 80,091	51,647	131,738	一一二年度
一〇三年度	74,850	-	74,850	一一三年度
	\$ 154,941	51,647	206,588	

遞延所得稅資產評價主要係依未來特定期間課稅所得為估計基礎，故可能產生重大變動。

(2)已認列之遞延所得稅資產及負債

遞延所得稅資產	102.1.1	借(貸)記損 益表	借(貸)記其 他綜合損益 表	102.12.31	借(貸)記損 益表	借(貸)記其 他綜合損益 表	103.12.31
存貨跌價及報廢損失	\$ 29,176	6,089	-	23,087	(55)	-	23,142
未實現兌換損失	4,964	(925)	-	5,889	5,889	-	-
虧損扣除	-	(11,563)	-	11,563	(14,777)	-	26,340
投資抵減	-	-	-	-	(15,010)	-	15,010
其他	13,788	(305)	-	14,093	3,960	-	10,133
	\$ 47,928	(6,704)	-	54,632	(19,993)	-	74,625
遞延所得稅負債	102.1.1	借(貸)記損 益表	借(貸)記其 他綜合損益 表	102.12.31	借(貸)記損 益表	借(貸)記其 他綜合損益 表	103.12.31
採用權益法認列之子公司 利益份額	\$ -	-	-	-	12,164	-	(12,164)
國外營運機構財務報表算 之兌換差額	(3,124)	-	10,005	(13,129)	-	11,968	(25,097)
未實現兌換利益	-	2,221	-	(2,221)	1,544	-	(3,765)
	\$ (3,124)	2,221	10,005	(15,350)	13,708	11,968	(41,026)

佳邦科技股份有限公司及其子公司合併財務報告附註(續)

3.本公司營利事業所得稅結算申報案件已奉稽徵機關核定至民國一〇一年度。

4.本公司兩稅合一相關資訊如下：

	<u>103.12.31</u>	<u>102.12.31</u>
屬民國八十七年度以後之未分配盈餘	\$ <u>101,641</u>	<u>46,705</u>
可扣抵稅額帳戶餘額	\$ <u>6,159</u>	<u>12,384</u>
	<u>103年度</u>	<u>102年度</u>
	(預計)	(實際)
對中華民國居住者盈餘分配之稅額扣抵比率	<u>6.06%</u>	<u>20.48%</u>

前述兩稅合一相關資訊係依據財政部民國一〇二年十月十七日台財稅第10204562810號函規定處理之金額。

(十二)資本及其他權益

1.普通股股本及預收股本

民國一〇三年與一〇二年十二月三十一日本公司額定股本總額均為1,500,000千元，均含保留供發行員工認股權證70,000千元；實收股本分別為1,024,396千元及993,447千元，每股面額10元。

本公司流通在外股數調節表如下(以千股表達)：

	<u>普 通 股</u>	
	<u>103年度</u>	<u>102年度</u>
期初餘額	91,880	96,880
公司債轉換股份	3,138	-
本期轉讓(買回)庫藏股	<u>2,465</u>	<u>(5,000)</u>
期末餘額	<u>97,483</u>	<u>91,880</u>

本公司民國一〇三年一月一日至十二月三十一日因可轉換公司債持有人行使轉換權而發行新股3,138千股，以面額發行，總金額為31,377千元。前述發行新股中，其中3,095千股業已辦妥法定登記程序，餘43千股尚未辦妥法定登記程序，於民國一〇三年十二月三十一日列為預收股本計428千元。

2.資本公積

	<u>103.12.31</u>	<u>102.12.31</u>
發行股票溢價	\$ 1,410,398	1,410,398
長期投資	16,646	4,939
庫藏股轉讓予員工	47,082	-
公司債轉換普通股溢價	100,310	37,226
公司債賣回之應付公司債認股權轉列	15,722	15,722
公司債認股權	<u>7,742</u>	<u>11,340</u>
	<u>\$ 1,597,900</u>	<u>1,479,625</u>

佳邦科技股份有限公司及其子公司合併財務報告附註(續)

依公司法規定，資本公積需優先填補虧損後，始得按股東原有股份之比例以已實現之資本公積發給新股或現金。前項所稱之已實現資本公積，包括超過票面金額發行股票所得之溢額及受領贈與之所得。依發行人募集與發行有價證券處理準則規定，得撥充資本之資本公積，每年撥充之合計金額，不得超過實收資本額百分之十。

3.保留盈餘

(1)法定盈餘公積

依公司法規定，公司應就稅後純益提撥百分之十為法定盈餘公積，直至與資本總額相等為止。公司無虧損時，得經股東會決議，以法定盈餘公積發給新股或現金，惟以該項公積超過實收資本額百分之二十五之部分為限。

(2)特別盈餘公積

本公司於首次採用金管會認可之國際財務報導準則時，因選擇適用國際財務報導準則第一號「首次採用國際財務報導準則」豁免項目，原列報於股東權益項下之累積換算調整數轉列保留盈餘金額計46,817千元，惟轉換日因首次適用IFRS1產生之保留盈餘淨增加數為9,173千元，本公司依原行政院金融監督管理委員會金管證發字第1010012865號令規定提列相同數額之特別盈餘公積；並於使用、處分或重分類相關資產時，得就原提列特別盈餘公積之比例予以迴轉分派盈餘。民國一〇三年及一〇二年十二月三十一日該項特別盈餘公積餘額均為9,173千元。

又依上段所述函令規定，本公司於分派可分配盈餘時，就當年度發生之帳列其他股東權益減項淨額與上段所提列特別盈餘公積餘額之差額，自當期損益與前期末分配盈餘補提列特別盈餘公積；屬前期累積之其他股東權益減項金額，則自前期末分配盈餘補提列特別盈餘公積不得分派。嗣後其他股東權益減項數額有迴轉時，得就迴轉部份分派盈餘。

(3)盈餘分配

本公司章程規定，年度結算如有盈餘，應依法提繳稅款、彌補以往虧損，次提百分之十法定盈餘公積並依證券交易法第四十一條規定提列特別盈餘公積，如尚有盈餘，分配如下：

A.董事及監察人酬勞，不高於可分配盈餘之百分之三。

B.員工紅利，不低於可分配盈餘之百分之五。惟每年員工分紅辦法須由總經理擬定提報董事會核定後發行之。

經前述分配後，其他餘額，則交由董事會依公司營業狀況擬分配案送經股東會決議分配之。

佳邦科技股份有限公司及其子公司合併財務報告附註(續)

本公司以民國一〇三年度稅後淨利，扣除百分之十之法定盈餘公積後，乘上管理當局依據公司章程規定並考量整體經營結構及產業分配水準所定之分配成數，估計員工紅利9,148千元及董監酬勞金額2,744千元，配發股票紅利之股數計算基礎係依據股東會前一日之收盤價並考量除權除息之影響。惟若嗣後股東會決議實際配發金額與估列數有差異時，則視為會計估計變動，列為下一年度之損益。

本公司於民國一〇三年六月六日經股東會通過民國一〇二年度盈餘分派案，分派之每股股利、員工紅利及董監事酬勞如下：

	102年度	
	每股股利	金額
分派予普通股業主之股利：		
現金(元)	0.4432	\$ 42,035
員工紅利－現金		\$ 4,203
董監事酬勞		1,261
		<u>\$ 5,464</u>

民國一〇二年度之盈餘分派案與本公司董事會決議並無差異，相關資訊可至公開資訊觀測站等管道查詢。

民國一〇三年度之員工紅利及董監事酬勞分派數，尚待本公司董事會擬議及股東會決議，相關資訊可俟本公司相關會議決議後，至公開資訊觀測站等管道查詢。

4.庫藏股

本公司實施庫藏股制度，於證券商櫃檯買賣中心買回本公司股份，茲依買回原因列示其增減變動如下：

收回原因	103年度			
	期初股數	本期增加	本期轉讓	期末股數
轉讓予員工	7,465	-	2,465	5,000

單位：千股

收回原因	102年度			
	期初股數	本期增加	本期轉讓	期末股數
轉讓予員工	2,465	5,000	-	7,465

依證券交易法之規定，公司買回股份之數量比例，不得超過公司已發行股份總數百分之十；收買股份之總金額，不得逾保留盈餘加發行股份溢價及已實現之資本公積之金額。本公司持有之庫藏股票依證券交易法規定不得質押，於未轉讓前，不得享有股東權利。

民國一〇三年度本公司將收回之庫藏股轉讓予員工計2,465千股，並依規定計算酬勞成本計47,082千元。

佳邦科技股份有限公司及其子公司合併財務報告附註(續)

(十三)股份基礎給付

本公司歷次發行員工認股權憑證尚在存續期間之情形彙列如下：

種類	申報生效日期	給與日	認股權存續期間	既得期間	給與單位數(單位)	每股認購價格(元)	調整後履約價格(元)
96年第一次員工認股權憑證	96.12.04	96.12.06	96.12.06~104.12.05	2~4年之服務	3,000	55	39.50

註：每單位員工認股權憑證可認購1,000股普通股。

本公司民國九十六年度發行之酬勞性員工認股權計畫，係依內含價值法認列所給與之酬勞成本，其行使價格等於給與日公司股票之市場價格，故依內含價值法認列之酬勞成本為零。上述酬勞性員工認股權計畫，如採用Black-Scholes選擇權評價模式估計給與日員工認股權憑證之公平價值，其公平價值為每權9.6元。各項假設之加權平均資訊列示如下：

股利率	4.4716%
預期價格波動性	27.8318%
無風險利率	2.448%
預期存續期間	8年

本公司酬勞性員工認股權計畫相關之數量及加權平均行使價格之資訊揭露如下：

員工認股權	103年度		102年度	
	數量(千股)	加權平均行使價格(元)	數量(千股)	加權平均行使價格(元)
期初流通在外	2,900	\$ 39.50	2,900	39.50
本期給與	-	-	-	-
本期行使	-	-	-	-
本期沒收(失效數)	-	-	-	-
期末流通在外	<u>2,900</u>	39.50	<u>2,900</u>	39.50
期末可行使之員工認股權	<u>2,900</u>	39.50	<u>2,900</u>	39.50

上述認股權計畫之加權平均剩餘合約期間如下：

	<u>103.12.31</u>	<u>102.12.31</u>
加權平均剩餘合約期間	0.92年	1.92年

佳邦科技股份有限公司及其子公司合併財務報告附註(續)

(十四)每股盈餘

歸屬予本公司之基本每股盈餘及稀釋每股盈餘計算如下：

	103年度	102年度
基本每股盈餘：		
本期淨利	\$ 103,807	48,504
加權平均流通在外股數(千股)	94,020	93,491
基本每股盈餘(元)	\$ 1.10	0.52
稀釋每股盈餘：		
本期淨利	\$ 103,807	48,504
可轉換公司債之稅後利息費用	3,671	-
	\$ 107,478	48,504
普通股加權平均流通在外股數(千股)(基本)	94,020	93,491
具稀釋作用之潛在普通股之影響：		
員工股票紅利	259	109
員工認股權	317	-
可轉換公司債轉換	8,079	-
普通股加權平均流通在外股數(千股)(調整 稀釋性潛在普通股影響數後)	102,675	93,600
稀釋每股盈餘(元)	\$ 1.05	0.52

本公司所發行之可轉換公司債，因測試民國一〇二年度稀釋每股盈餘時具反稀釋效果，故未列入計算。

(十五)營業收入

	103年度	102年度
商品銷售淨額	\$ 3,367,141	2,804,692

(十六)營業外收入及支出

1.其他利益及損失淨額

	103年度	102年度
處分投資利益	\$ 52,768	18,877
政府補助收入	7,398	7,811
金融資產評價利益	35,169	4,075
股利收入	1,592	1,336
其他	7,858	8,004
	\$ 104,785	40,103

佳邦科技股份有限公司及其子公司合併財務報告附註(續)

2.財務成本

	103年度	102年度
公司債利息費用	\$ 4,423	904
借款利息費用	34,379	23,981
	<u>\$ 38,802</u>	<u>24,885</u>

(十七)金融工具

1.金融工具之種類

(1)金融資產

	103.12.31	102.12.31
透過損益按公允價值衡量之金融資產：		
持有供交易之金融資產	\$ -	37,980
指定透過損益按公允價值衡量之金融資產	471	480
小計	471	38,460
備供出售金融資產	364,589	246,075
放款及應收款：		
現金及約當現金	1,052,839	851,552
應收票據及帳款(含關係人)	1,278,435	953,028
小計	2,331,274	1,804,580
其他金融資產—流動	63,914	5,078
以成本衡量之金融資產—非流動	182,779	75,664
存出保證金	6,649	6,398
其他金融資產—非流動	106,881	151,517
合計	<u>\$ 3,056,557</u>	<u>2,327,772</u>

(2)金融負債

	103.12.31	102.12.31
透過損益按公允價值衡量之金融負債：		
指定透過損益按公允價值衡量之金融負債	\$ 61	480
攤銷後成本衡量之金融負債：		
短期借款	1,266,589	642,179
應付票據及帳款(含關係人)	609,713	413,599
應付設備款	86,173	34,750
一年內到期之長期借款	589,800	632,466
長期借款	67,650	104,143
應付可轉換公司債	197,750	284,190
合計	<u>\$ 2,817,675</u>	<u>2,111,327</u>

佳邦科技股份有限公司及其子公司合併財務報告附註(續)

2.信用風險

(1)信用風險之暴險

金融資產之帳面金額代表最大信用暴險金額，報導日之最大信用暴險金額如下：

	<u>103.12.31</u>	<u>102.12.31</u>
透過損益按公允價值衡量之金融資產	\$ 471	38,460
現金及約當現金	1,052,839	851,552
應收款	1,278,435	953,028
其他金融資產－流動	63,914	5,078
存出保證金	6,649	6,398
其他金融資產－非流動	106,881	151,517
	<u>\$ 2,509,189</u>	<u>2,006,033</u>

(2)減損損失

報導日逾期應收款之帳齡分析為：

	<u>103.12.31</u>		<u>102.12.31</u>	
	總額	減損	總額	減損
逾期0~60天	\$ 44,275	5,167	72,105	1,049
逾期61~90天	1,688	1,688	5,598	5,598
逾期91~180天	1,685	1,685	2,104	2,104
逾期180天以上	19,474	19,474	17,105	17,105
	<u>\$ 67,122</u>	<u>28,014</u>	<u>96,912</u>	<u>25,856</u>

應收款備抵呆帳之變動如下：

	<u>103年度</u>	<u>102年度</u>
1月1日餘額	\$ 25,856	15,910
認列之減損損失	4,151	9,496
本期沖銷數	(2,923)	-
匯率影響數	930	450
12月31日餘額	<u>\$ 28,014</u>	<u>25,856</u>

佳邦科技股份有限公司及其子公司合併財務報告附註(續)

3.流動性風險

下表為金融負債(包含應付利息之影響)之合約到期日分析：

	帳面金額	合 約 現金流量	6個月 以內	6-12個月	1-2年	2-5年
103年12月31日						
非衍生金融負債						
短期借款	\$ 1,266,589	1,280,505	433,750	846,755	-	-
應付票據及帳款(含關係人)	609,713	609,713	609,713	-	-	-
應付設備款	86,173	86,173	86,173	-	-	-
一年內到期之長期借款	589,800	593,963	570,351	23,612	-	-
長期借款	67,650	72,124	-	-	47,869	24,255
應付可轉換公司債	197,750	204,800	-	-	-	204,800
	\$ 2,817,675	2,847,278	1,699,987	870,367	47,869	229,055
102年12月31日						
非衍生金融負債						
短期借款	\$ 642,179	648,000	378,514	269,486	-	-
應付票據及帳款(含關係人)	413,599	413,599	413,599	-	-	-
應付設備款	34,750	34,750	34,750	-	-	-
一年內到期之長期借款	632,466	641,530	65,343	576,187	-	-
長期借款	104,143	111,871	-	-	44,039	67,832
應付可轉換公司債	284,190	300,000	-	-	-	300,000
	\$ 2,111,327	2,149,750	892,206	845,673	44,039	367,832

合併公司並不預期到期日分析之現金流量發生時點會顯著提早，或實際金額會有顯著不同。

4.匯率風險

(1)匯率風險之暴險

合併公司暴露於重大外幣匯率風險之金融資產及負債如下：

	103.12.31		
	外幣	匯率	台幣
<u>金融資產</u>			
<u>貨幣性項目</u>			
美 元	\$ 48,352	31.65	1,530,357
人 民 幣	32,490	5.1724	168,051
歐 元	679	38.47	26,121
<u>採用權益法之投資</u>			
美 元	142	31.65	4,501
<u>金融負債</u>			
<u>貨幣性項目</u>			
美 元	35,608	31.65	1,126,985

佳邦科技股份有限公司及其子公司合併財務報告附註(續)

	102.12.31		
	外幣	匯率	台幣
<u>金融資產</u>			
<u>貨幣性項目</u>			
美 元	\$ 26,569	29.805	791,875
人 民 幣	19,753	4.8885	96,563
歐 元	584	41.09	23,997
<u>採用權益法之投資</u>			
美 元	4,207	29.805	125,396
<u>金融負債</u>			
<u>貨幣性項目</u>			
美 元	22,996	29.805	685,392

(2) 敏感性分析

合併公司之匯率風險主要來自於以美金及人民幣計價之現金及約當現金、應收款、短期借款、應付帳款及其他應付款等，於換算時產生外幣兌換損益。於民國一〇三年及一〇二年十二月三十一日當新台幣相對於美金及人民幣貶值或升值，而其他所有因素維持不變之情況下，民國一〇三年度及一〇二年度之本期淨利變動情形如下：

	變動情形	103年度	102年度
台幣匯率	對美元貶值1元	\$ <u>10,576</u>	<u>2,966</u>
	對美元升值1元	\$ <u>(10,576)</u>	<u>(2,966)</u>
	對人民幣貶值1元	\$ <u>26,967</u>	<u>16,395</u>
	對人民幣升值1元	\$ <u>(26,967)</u>	<u>(16,395)</u>

5. 利率分析

合併公司之金融資產及金融負債利率暴險於本附註之流動性風險管理中說明。

下列敏感度分析係依衍生及非衍生工具於報導日之利率暴險而決定。對於浮動利率負債，其分析方式係假設報導日流通在外之負債金額於整年度皆流通在外。當利率變動，而所有其他變數維持不變之情況下，民國一〇三年度及一〇二年度之本期淨利變動情形如下：

	變動情形	103年度	102年度
借款年利率	增加百分之一	\$ <u>(15,970)</u>	<u>(11,444)</u>
	減少百分之一	\$ <u>15,970</u>	<u>11,444</u>

佳邦科技股份有限公司及其子公司合併財務報告附註(續)

6.公允價值

(1)公允價值與帳面金額

除詳列於下表者外，合併公司之管理階層認為合併公司以攤銷後成本衡量之金融資產及金融負債於合併財務報告中之帳面金額趨近於其公允價值：

	103.12.31		102.12.31	
	帳面金額	公允價值	帳面金額	公允價值
金融資產：				
透過損益按公允價值衡量 \$ 之金融資產－流動	471	471	38,460	38,460
備供出售金融資產	364,589	364,589	246,075	246,075
金融負債：				
透過損益按公允價值衡量 之金融負債－流動	61	61	480	480
長期借款(含一年內到期)	657,450	657,450	736,609	736,609
應付可轉換公司債	197,750	284,672	284,190	401,250

(2)衡量公允價值所採用之評價技術及假設

合併公司對金融資產及金融負債之公允價值係依下列方式決定：

- A. 透過損益按公允價值衡量之金融資產(負債)、應付公司債及備供出售金融資產如有活絡市場公開報價，則以市場價格為公平價值。若無市場價格可供參考時，則採用評價方法估計，所使用之估計與假設係與市場參與者於金融商品訂價時用以估計及假設之資訊一致，且該資訊為合併公司可取得者。
- B. 長期借款因屬付息性質，其利率採浮動利率計息，故以借款金額為公平價值。

(3)公允價值層級

下表按評價方式，分析以公允價值衡量之金融工具。各公允價值層級定義如下：

- A. 第一級：相同資產或負債於活絡市場之公開報價(未經調整)。
- B. 第二級：除包含於第一級之公開報價外，資產或負債之輸入參數係直接(即價格)或間接(即由價格推導而得)可觀察。
- C. 第三級：資產或負債之輸入參數非基於可觀察之市場資料(非可觀察參數)。

	103年12月31日		
	第一級	第二級	第三級
透過損益按公允價值衡量之金融資產－流動	\$ -	471	-
備供出售金融資產	364,589	-	-
透過損益按公允價值衡量之金融負債－流動	-	61	-
長期借款(含一年內到期)	-	657,450	-
應付可轉換公司債	284,672	-	-

佳邦科技股份有限公司及其子公司合併財務報告附註(續)

	第一級	第二級	第三級
102年12月31日			
透過損益按公允價值衡量之金融資產－流動	37,980	480	
備供出售金融資產	246,075	-	-
透過損益按公允價值衡量之金融負債－流動	-	480	-
長期借款(含一年內到期)	-	736,609	-
應付可轉換公司債	401,250		

(十八)財務風險管理

本附註表達合併公司上述各項風險之暴險資訊、合併公司衡量及管理風險之目標、政策及程序。進一步量化揭露請詳本財務報告各該附註。

1.風險管理架構

董事會全權負責監督合併公司之風險管理。合併公司之風險管理政策之建置係為辨認及分析合併公司所面臨之風險，及設定適當風險限額及控制，並監督風險及風險限額之遵循。風險管理政策及系統係定期覆核以反映市場情況及合併公司運作之變化。

合併公司之財務管理部門係為各業務單位提供服務，統籌協調進入國內與國際金融市場操作，藉由依照風險程度與廣度分析暴險之內部風險報告監督及管理合併公司營運有關之財務風險。該等風險包括信用風險、流動性風險及市場風險（包含匯率風險、利率風險及其他市價風險）。

2.信用風險

合併公司主要的潛在信用風險係源自於金融資產交易對方或他方未履行合約之潛在影響。合併公司之現金及約當現金存放於信用良好之銀行，持有之基金係屬信用評等優良之公司所發行，並僅投資信用評等優良之上市櫃股票，發生信用風險之可能性低。

合併公司之信用風險暴險主要受每一客戶個別狀況影響。惟管理階層亦考量合併公司客戶基礎之統計資料，包括客戶所屬產業及國家之違約風險，因這些因素可能會影響信用風險。為減輕信用風險，合併公司管理階層指派專責團隊負責授信額度之決定、授信核准及其他監控程序以確保逾期應收款項之回收已採取適當行動。此外，合併公司於資產負債表日會逐一複核應收款項之可回收金額以確保無法回收之應收款項已提列適當減損損失。

合併公司政策規定僅能提供財務保證予完全擁有之子公司。民國一〇三年及一〇二年十二月三十一日合併公司均無提供任何對子公司以外之背書保證。

佳邦科技股份有限公司及其子公司合併財務報告附註(續)

3.流動性風險

流動性風險係合併公司無法交付現金或其他金融資產以清償金融負債，未能履行相關義務之風險。合併公司管理流動性之方法係盡可能確保合併公司在一般及其壓力之情況下，皆有足夠之流動資金以支應到期之負債，而不致發生不可接受之損失或使合併公司之聲譽遭受到損害之風險。合併公司係透過管理及維持足夠部位之現金及約當現金以支應集團營運並減輕現金流量波動之影響。合併公司管理階層監督銀行融資額度使用狀況並確保借款合同條款之遵循。

4.市場風險

市場風險係指因市場價格變動，如匯率、利率、權益工具價格變動，而影響合併公司之收益或所持有金融工具價值之風險。市場風險管理之目標係管控市場風險之暴險程度在可承受範圍內，並將投資報酬最佳化。

(1)匯率風險

合併公司暴露於非以各該集團企業之功能性貨幣計價之銷售、採購及借款交易所產生之匯率風險。該等交易主要之計價貨幣有新台幣、歐元、美元及日圓。

借款利息係以借款本金幣別計價。一般而言，借款幣別係與合併公司營運產生之現金流量之幣別相同，主要係新台幣，惟亦有美元。在此情況，提供經濟避險而無須簽訂衍生工具，因此並未採用避險會計。

有關其他外幣計價之貨幣性資產及負債，當發生短期不平衡時，合併公司係藉由以即時匯率買進或賣出外幣，以確保淨暴險保持在可接受之水準。

(2)利率風險

合併公司之短期及長期借款係屬浮動利率之債務，故市場利率變動將使短期及長期借款之有效利率隨之變動，而使未來現金流量產生波動。

(3)其他市價風險

合併公司因上市櫃權益證券投資而產生權益價格暴險。合併公司管理階層藉由持有不同風險投資組合以管理風險。

(十九)資本管理

合併公司資本管理之最主要目標，係維持健全之信用評等及良好之資本比率，以支持企業營運及股東權益極大化。

合併公司所處產業多變，資金暨技術密集行業且企業生命週期處於營運穩定成長階段，須以保留盈餘因應營運成長及投資需求之資金，現階段採取剩餘股利政策。股東紅利分派之現金股利不可低於分派總額百分之十。

合併公司主要管理階層每半年重新檢視集團資本結構，其檢視內容包括考量各類資本之成本及相關風險。合併公司依據主要管理階層之建議，將藉由支付股利、發行新股、買回股份及發行新債或償付舊債等方式平衡其整體資本結構。

截至民國一〇三年十二月三十一日止，合併公司資本管理之方式並未改變。

佳邦科技股份有限公司及其子公司合併財務報告附註(續)

合併公司報導日之負債資本比率如下：

	<u>103.12.31</u>	<u>102.12.31</u>
負債總額	\$ 3,282,671	2,472,460
減：現金及約當現金	<u>(1,052,839)</u>	<u>(851,552)</u>
淨負債	<u>\$ 2,229,832</u>	<u>1,620,908</u>
權益總額	<u>\$ 3,028,068</u>	<u>2,582,396</u>
負債資本比率	<u>73.64%</u>	<u>62.77%</u>

七、關係人交易

(一) 母公司與最終控制者

本公司為合併公司之最終控制者。

(二) 與關係人間重大交易事項

1. 營業收入

	<u>103年度</u>	<u>102年度</u>
關聯企業	\$ 34,439	27,932
合併公司之主要管理階層	<u>95,078</u>	<u>59,940</u>
	<u>\$ 129,517</u>	<u>87,872</u>

合併公司對於關係人之銷售價格及收款期間與一般客戶間並無明顯差異。

2. 進貨

	<u>103年度</u>	<u>102年度</u>
合併公司之主要管理階層	<u>\$ -</u>	<u>913</u>

合併公司對關係人之進貨價格係按一般市場價格為基準，對一般廠商付款天數為月結90~150天，對關係人為月結60天。

3. 應收關係人款項

帳列項目	關係人類別	<u>103.12.31</u>	<u>102.12.31</u>
應收帳款	關聯企業	\$ 7,256	15,041
應收帳款	合併公司之主要管理階層	<u>27,526</u>	<u>16,192</u>
		<u>\$ 34,782</u>	<u>31,233</u>

4. 向關係人購買勞務

	<u>交易金額</u>		<u>其他應付關係人款</u>	
	<u>103年度</u>	<u>102年度</u>	<u>103.12.31</u>	<u>102.12.31</u>
關聯企業佣金	\$ 19,577	20,367	4,201	3,473

佳邦科技股份有限公司及其子公司合併財務報告附註(續)

5.租金收入

合併公司與關聯企業訂有宿舍、辦公室及廠房租賃合約，租賃期間每次為一年，辦公室及廠房租賃合約於民國一〇三年七月到期。民國一〇三年度及一〇二年度租金收入分別為2,174千元及5,166千元。截至民國一〇二年十二月三十一日止，本公司向其收取之存入保證金為500千元。民國一〇三年及一〇二年十二月三十一日因上述交易及代墊相關水電費等產生之應收關係人款分別為288千元及9,593千元。

6.其他交易

民國一〇二年十二月三十一日合併公司應支付關聯企業代墊各項雜項支出之應付關係人款為527千元。

合併公司與關聯企業訂有ERP系統出租合約，租賃期間為一年，民國一〇三年度及一〇二年度所產生之收入分別為180千元及4,108千元。

民國一〇二年十二月三十一日合併公司應收關聯企業發放之股利計193千元。

(三)主要管理階層人員交易

主要管理階層人員報酬包括：

	103年度	102年度
短期員工福利	\$ 6,691	6,089
退職後福利	131	131
非貨幣性福利	1,116	1,100
	<u>\$ 7,938</u>	<u>7,320</u>

八、質押之資產

合併公司提供質押擔保之資產帳面價值明細如下：

資產名稱	質押擔保標的	103.12.31	102.12.31
土地	長期借款	\$ 195,980	195,980
房屋及建築	長期借款	318,032	317,260
機器設備	長期借款	180,175	-
定期存款(列入存出保證金)	關稅保證	2,246	2,223
定期存款(列入其他金融資產—非流動)	應付公司債質權設定	106,881	151,517
應收帳款	短期借款	180,223	123,571
其他金融資產—流動	進貨保證金	38,276	-
		<u>\$ 1,021,813</u>	<u>790,551</u>

佳邦科技股份有限公司及其子公司合併財務報告附註(續)

九、重大或有負債及未認列之合約承諾：請詳附註六(六)、(七)及(九)之說明。

十、重大之災害損失：無。

十一、重大之期後事項：無。

十二、其 他

員工福利、折舊、折耗及攤銷費用功能別彙總如下：

功 能 別 性 質 別	103年度			102年度		
	屬於營業 成本者	屬於營業 費用者	合 計	屬於營業 成本者	屬於營業 費用者	合 計
員工福利費用						
薪資費用	520,410	338,799	859,209	453,782	230,844	684,626
勞健保費用	37,741	20,776	58,517	31,117	19,342	50,459
退休金費用	25,960	15,811	41,771	15,978	11,526	27,504
其他員工福利費用	30,243	9,394	39,637	28,111	9,182	37,293
折舊費用	164,557	43,774	208,331	138,123	43,880	182,003

十三、附註揭露事項

(一)重大交易事項相關資訊

合併公司依證券發行人財務報告編製準則之規定，應再揭露之重大交易事項相關資訊如下：

1. 資金貸與他人：

編號	貸出資金 之 公司	貸與 對象	往來 科目	是否 為關 係人	本期最 高金額	期末 餘額	實際動 支金額	利率 區間	資金 貸與 性質	業務往 來金額	有短期融 通資金必 要之原因	提列備 抵呆帳 金 額	擔 保 品		對個別對 象資金貸 與 限 額 (註2)	資金貸 與 總 限 額 (註1)
													名稱	價值		
0	本公司	禾邦中 國	應收關 係人款 項		180,000	180,000	-		2	-	營運週轉	-	無	-	242,245	1,211,227
0	本公司	禾邦蘇 州	應收關 係人款 項		180,000	180,000	-		2	-	營運週轉	-	無	-	242,245	1,211,227

註1：累積對外之資金貸與總額以未逾貸出資金公司最近期經會計師查核簽證之財務報表淨值 之40% 為限。

註2：對單一企業資金貸與之限額以未逾貸出資金公司總貸與金額限額之20%為限。

佳邦科技股份有限公司及其子公司合併財務報告附註(續)

2. 為他人背書保證：

編號	背書保證者公司名稱	被背書保證對象		對單一企業背書保證限額	本期最高背書保證餘額	期末背書保證餘額	實際動支金額	以財產擔保之背書保證金額	累計背書保證金額佔最近期財務報表淨值之比率	背書保證最高限額	屬母公司對子公司背書保證	屬子公司對母公司背書保證	屬對大陸地區背書保證
		公司名稱	關係										
0	本公司	禾邦中國	Inpaq Cayman 之子公司	605,614	474,560	393,900	392,385	-	13.01%	1,211,227	393,900	-	393,900
0	本公司	禾邦蘇州	Inpaq Cayman 之子公司	605,614	333,300	333,300	151,500	-	11.01%	1,211,227	333,300	-	333,300

註1：累積對外之背書保證總額以未逾背書保證之公司最近期經會計師查核簽證之財務報表淨值之40%為限。

註2：對單一企業背書保證之限額以未逾背書保證之公司最近期經會計師查核簽證之財務報表淨值之20%為限。

3. 期末持有有價證券情形(不包含投資子公司、關聯企業及合資控制部分)：

持有之公司	有價證券種類及名稱	與有價證券發行人之關係	帳列科目	期 末			公允價值	期中最高出資比率	備 註
				股 數	帳面金額	持股比率			
本公司	擎邦國際科技工程(股)公司股票	無	備供出售金融資產—流動	139	1,574	0.20%	1,574	0.20%	
本公司	禾伸堂(股)公司股票	無	備供出售金融資產—流動	226	9,395	0.10%	9,395	0.10%	
本公司	聯茂電子(股)公司股票	無	備供出售金融資產—流動	231	5,549	0.07%	5,549	0.07%	
本公司	聿新生物科技(股)公司股票	本公司監察人	備供出售金融資產—流動	3,029	319,582	6.65%	319,582	8.26%	
Inpaq Cayman	China Team Pacific Investment Fund	無	備供出售金融資產—流動	-	28,489	-%	28,489	-%	
本公司	邦英生物科技(股)公司股票	無	以成本衡量之金融資產—非流動	100	-	5.00%	-	5.00%	註
本公司	源榮創投(股)公司股票	無	以成本衡量之金融資產—非流動	3,000	30,000	10.00%	30,000	10.00%	註
本公司	正基科技(股)公司股票	無	以成本衡量之金融資產—非流動	2,743	33,085	3.64%	33,085	3.72%	註
本公司	CMI Co., Ltd. 股票	無	以成本衡量之金融資產—非流動	4	5,764	4.62%	5,764	10.00%	註
本公司	華順科技(股)公司股票	無	以成本衡量之金融資產—非流動	730	12,500	2.73%	12,500	4.36%	註
本公司	西北臺慶科技(股)公司股票	無	以成本衡量之金融資產—非流動	3,482	101,430	3.83%	101,430	3.83%	註

註：所持有股票未在公開市場交易，故無明確市價。

4. 累積買進或賣出同一有價證券之金額達新台幣三億元或實收資本額百分之二十以上：無。

5. 取得不動產之金額達新台幣三億元或實收資本額百分之二十以上：無。

6. 處分不動產之金額達新台幣三億元或實收資本額百分之二十以上：無。

佳邦科技股份有限公司及其子公司合併財務報告附註(續)

7.與關係人進、銷貨之金額達新台幣一億元或實收資本額百分之二十以上者：

進(銷)貨之公司	交易對象名稱	關係	交易情形				交易條件與一般交易不同之情形及原因		應收(付)票據、帳款		備註
			進(銷)貨	金額	佔總進(銷)貨之比率	授信期間	單價	授信期間	餘額	佔總應收(付)票據、帳款之比率	
本公司	禾邦中國	Inpaq Cayman之子公司	進貨	208,959	25%	月結120天	註1	註1	(34,823)	16%	註2
本公司	禾邦蘇州	Inpaq Cayman之子公司	進貨	103,245	12%	月結120天	註1	註1	(57,302)	27%	註2

註1：與關係人之進貨價格及付款條件與一般廠商並無顯著不同。

註2：相關交易及期末餘額已於合併報告中銷除。

8.應收關係人款項達新台幣一億元或實收資本額百分之二十以上：無。

9.從事衍生性商品交易：詳附註六(二)。

10.母子公司間業務關係及重要交易往來情形：

編號	交易人名稱	交易往來對象	與交易人之關係	交易往來情形			
				科目	金額	交易條件	佔合併總營業收入或總資產之比率
0	本公司	禾邦蘇州公司	母公司對子公司	銷貨	34,386	月結120天	1%
0	本公司	禾邦蘇州公司	母公司對子公司	應收帳款	16,401		-%
0	本公司	禾邦蘇州公司	母公司對子公司	進貨	103,245	月結120天	3%
0	本公司	禾邦蘇州公司	母公司對子公司	應付帳款	57,302		1%
0	本公司	禾邦蘇州公司	母公司對子公司	佣金收入	24,100		1%
0	本公司	禾邦蘇州公司	母公司對子公司	權利金收入	27,125		1%
0	本公司	禾邦蘇州公司	母公司對子公司	其他應收款	44,173		1%
0	本公司	禾邦中國公司	母公司對子公司	進貨	208,959	月結120天	6%
0	本公司	禾邦中國公司	母公司對子公司	應付帳款	34,823		1%
0	本公司	禾邦中國公司	母公司對子公司	權利金收入	5,793		-%
0	本公司	禾邦中國公司	母公司對子公司	其他應收款	23,630		-%
0	本公司	禾邦貿易公司	母公司對子公司	佣金收入	12,049		-%

(二)轉投資事業相關資訊：

轉投資事業資訊如下(不包含大陸被投資公司)：

投資公司名稱	被投資公司名稱	所在地區	主要營業項目	原始投資金額		期末持有			期中最高出資比率	被投資公司本期損益	本期認列之投資損益	備註
				本期期末	去年年底	股數	比率	帳面金額				
本公司	Inpaq BVI	BVI	控股	918,717	918,717	28,486	100.00%	1,326,941	100.00%	71,917	71,551	註4
本公司	Inpaq Korea	韓國	銷售	12,864	12,864	77	44.77%	2,672	44.77%	704	315	
本公司	鈺邦	台灣	生產銷售電子零組件	86,517	94,022	9,381	12.82%	164,781	14.82%	203,033	29,065	
本公司	Canfield	Samoa	銷售	6,840	6,840	200	33.33%	5,444	33.33%	1,265	421	
本公司	揚志(股)公司	台灣	電子產品製造銷售	7,000	7,000	700	30.71%	3,208	30.71%	(1,124)	(345)	
本公司	經緯衛星資訊(股)公司	台灣	電子產品製造銷售	29,307	19,307	2,950	21.63%	29,951	26.32%	(1,927)	(416)	
Inpaq BVI	Inpaq Cayman	Cayman Islands	控股	551,017	551,017	17,150	100.00%	1,208,502	100.00%	62,165	註1	註4
Inpaq BVI	禾邦香港	香港	控股	259,606	259,606	62,518	100.00%	(13,464)	100.00%	(1,105)	註1	註4
Inpaq BVI	Fixed Rock	Seychelles	控股	-	98,415	-	-%	-	-%	59,337	註1	註2

佳邦科技股份有限公司及其子公司合併財務報告附註(續)

投資公司名稱	被投資公司名稱	所在地區	主要營業項目	原始投資金額		期末持有			期中最高出資比率	被投資公司本期損益	本期認列之投資損益	備註
				本期期末	去年年底	股數	比率	帳面金額				
Fixed Rock	磐固投資(股)公司	台灣	一般投資	-	48,000	-	-%	-	-%	752	註1	註3
Fixed Rock	耀鑽科技(股)公司	台灣	電子零組件製造及批發	-	41,984	-	-%	-	-%	5,777	註1	
鈺邦	APAQ Samoa	Saoma	控股	414,835	414,835	13,100	100.00%	643,277	100.00%	55,215	註1	

註1：已經由子公司認列相關損益。

註2：Inpaq BVI於民國一〇三年度以帳面價值處分對Fixed Rock之投資，處分金額127,764千元，已全數收回。

註3：磐固投資(股)公司已於民國一〇三年六月完成清算各項權利義務及註銷登記，並於民國一〇三年七月二日匯回美金1,728千元予Fixed Rock。

註4：相關交易及期末餘額已於合併報告中銷除。

(三)大陸投資資訊：

1.轉投資大陸地區之事業相關資訊：

大陸被投資公司名稱	主要營業項目	實收資本額	投資方式	本期期初自台灣匯出累積投資金額	本期匯出或收回投資金額		本期期末自台灣匯出累積投資金額	被投資公司本期損益	本公司直接或間接投資之持股比例	期中最高出資比率	本期認列投資損益	期末投資帳面價值	截至本期止已匯回投資收益	備註
					匯出	收回								
禾邦蘇州	生產銷售電子元器件等	360,643	註1	360,643	-	-	360,643	88,300	100.00%	100.00%	88,300 註2	654,534	-	註5
佳邦貿易	銷售電子元器件	4,565	註1	4,565	-	-	4,565	(1,107)	100.00%	100.00%	(1,107) 註2	(16,664)	-	註5
禾邦中國	生產銷售電子元器件等	442,947	註1	442,947	-	-	442,947	(23,615)	100.00%	100.00%	(23,615) 註2	440,732	-	註5
慶邦電子元器件(泗洪)有限公司	生產銷售電子元器件等	308,235	註1	63,990	-	-	63,990	43,870	-%	20.76%	9,100 註2	-	-	註4

2.轉投資大陸地區限額：

本期期末累計自台灣匯出赴大陸地區投資金額(註4)	經濟部投審會核准投資金額(註4)	依經濟部投審會規定赴大陸地區投資限額(註3)
872,145	1,029,306	1,816,841

註1：經由第三地區投資事業間接投資大陸公司。

註2：係依同期間經會計師查核之財務報表認列。

註3：依「在大陸地區從事投資或技術合作審查原則」規定本公司對大陸投資累計金額未超過主管機關所定投資金額或比例上限。

註4：本公司之被投資公司Inpaq (BVI) Ltd.已於民國一〇三年度出售對其母公司Fixed Rock之股權投資，惟相關大陸投資撤銷程序尚未完成。

註5：相關交易及期末餘額已於合併報告中銷除。

3.重大交易事項：

合併公司民國一〇三年度與大陸被投資公司直接或間接之重大交易事項(於編製合併報告時業已沖銷)，請詳「重大交易事項相關資訊」以及「母子公司間業務關係及重要交易往來情形」之說明。

佳邦科技股份有限公司及其子公司合併財務報告附註(續)

十四、部門資訊

(一)一般性資訊

合併公司有兩個應報導部門：高頻元件部門及保護元件部門，高頻元件部門係製造各類通訊元件，主要應用於手機、全球定位系統(GPS)、無線通訊網路及藍芽模組等領域。保護元件部門係製造過電壓、過電流、雜訊防護等保護元件，主要應用於消費性電子及電腦週邊。

合併公司之應報導部門係策略性事業單位，以提供不同產品及勞務。由於每一策略性事業單位需要不同技術及行銷策略，故須分別管理。

合併公司未分攤總公司管理費用、所得稅費用及非經常發生之損益至應報導部門。報導之金額與營運決策者使用之報告一致。營運部門之會計政策皆與附註四所述之重要會計政策彙總相同。合併公司營運部門損益係以營業淨利衡量，並作為評估績效之基礎。

	103年度			
	高頻元件 部 門	保護元件 部 門	調 整 及 銷 除(註)	合 計
收入				
來自外部客戶收入	\$ 1,901,495	1,475,302	(9,656)	3,367,141
部門間收入	-	4,951	(4,951)	-
收入合計	<u>\$ 1,901,495</u>	<u>1,480,253</u>	<u>(14,607)</u>	<u>3,367,141</u>
部門(損)益	<u>\$ 48,178</u>	<u>(31,581)</u>	<u>(44,560)</u>	<u>(27,963)</u>
部門資產				<u>\$ 6,310,739</u>
	102年度			
	高頻元件 部 門	保護元件 部 門	調 整 及 銷 除(註)	合 計
收入				
來自外部客戶收入	\$ 1,493,516	1,304,758	6,418	2,804,692
部門間收入	\$ -	6,942	(6,942)	-
收入合計	<u>\$ 1,493,516</u>	<u>1,311,700</u>	<u>(524)</u>	<u>2,804,692</u>
部門(損)益	<u>\$ 53,880</u>	<u>(11,677)</u>	<u>(52,087)</u>	<u>(9,884)</u>
部門資產				<u>\$ 5,054,856</u>

註：係包含部門間收入及總公司管理費用等。

佳邦科技股份有限公司及其子公司合併財務報告附註(續)

(二)產品別及勞務別資訊

合併公司來自外部客戶收入資訊如下：

	<u>103年度</u>	<u>102年度</u>
高頻元件	\$ 1,896,058	1,393,630
保護元件	<u>1,471,083</u>	<u>1,411,062</u>
	<u>\$ 3,367,141</u>	<u>2,804,692</u>

(三)地區別資訊

合併公司地區別資訊如下，其中收入係依據客戶所在地理位置歸類，而非流動資產則依據資產所在地理位置歸類。

(1)來自外部客戶收入：

<u>地區</u>	<u>103年度</u>	<u>102年度</u>
中國	\$ 2,548,855	2,102,466
台灣	348,868	306,782
新加坡	67,530	93,342
美國	130,150	111,435
其他國家	<u>271,738</u>	<u>190,667</u>
	<u>\$ 3,367,141</u>	<u>2,804,692</u>

(2)非流動資產：

<u>地區</u>	<u>103.12.31</u>	<u>102.12.31</u>
台灣	\$ 1,307,646	1,051,124
中國	<u>937,260</u>	<u>822,903</u>
	<u>\$ 2,244,906</u>	<u>1,874,027</u>

(四)主要客戶資訊

合併公司並無占合併營收10%以上之客戶，另，合併公司重要客戶資訊如下：

	<u>103年度</u>	<u>102年度</u>
C客戶	\$ 223,560	29,915
A客戶	<u>132,212</u>	<u>196,932</u>
	<u>\$ 355,772</u>	<u>226,847</u>

五、最近年度個體財務報告

會計師查核報告

佳邦科技股份有限公司董事會 公鑒：

佳邦科技股份有限公司民國一〇三年及一〇二年十二月三十一日之資產負債表，暨民國一〇三年及一〇二年一月一日至十二月三十一日之綜合損益表、權益變動表及現金流量表，業經本會計師查核竣事。上開個體財務報告之編製係管理階層之責任，本會計師之責任則為根據查核結果對上開個體財務報告表示意見。佳邦科技股份有限公司民國一〇二年一月一日至十二月三十一日採權益法評價之被投資公司Inpaq (BVI) Ltd. 其轉投資之部份被投資公司之財務報告未經本會計師查核，而係由其他會計師查核，因此，本會計師對上開財務報告就該轉投資部份所表示之意見，係依據其他會計師之查核報告。民國一〇二年十二月三十一日上述採權益法評價之長期股權投資為120,658千元，佔資產總額之2.9%；民國一〇二年一月一日至十二月三十一日認列投資利益為19,245千元，佔稅前淨利之31.8%。

本會計師係依照會計師查核簽證財務報表規則及一般公認審計準則規劃並執行查核工作，以合理確信個體財務報告有無重大不實表達。此項查核工作包括以抽查方式獲取個體財務報告所列金額及所揭露事項之查核證據、評估管理階層編製個體財務報告所採用之會計原則及所作之重大會計估計，暨評估個體財務報告整體之表達。本會計師相信此項查核工作及其他會計師之查核報告可對所表示之意見提供合理之依據。

依本會計師之意見，基於本會計師之查核結果及其他會計師之查核報告，第一段所述個體財務報告在所有重大方面係依照證券發行人財務報告編製準則編製，足以允當表達佳邦科技股份有限公司民國一〇三年及一〇二年十二月三十一日之財務狀況，暨民國一〇三年及一〇二年一月一日至十二月三十一日之財務績效與現金流量。

安侯建業聯合會計師事務所

魏興海

會計師：

黃海寧

魏興海


黃海寧



證券主管機關：(88)台財證(六)第18311號

核准簽證文號

民國一〇四年三月十七日



佳邦科技股份有限公司

資產負債表

民國一〇三年及一〇二三年十二月三十一日

單位：新台幣千元

	103.12.31		102.12.31	
	金額	%	金額	%
資產				
流動資產：				
1100 現金及約當現金(附註六(一))	\$ 475,651	10	493,321	12
1110 透過損益按公允價值衡量之金融資產－流動 (附註六(二)及(八))	471	-	38,460	1
1125 備供出售金融資產－流動(附註六(二))	336,100	7	217,427	5
1150 應收票據(附註六(三))	1,671	-	1,749	-
1170 應收帳款淨額(附註六(三))	498,327	10	458,514	11
1180 應收關係人款(附註七)	44,382	1	46,387	1
1210 其他應收款－關係人(附註七)	83,044	2	60,654	1
1310 存貨淨額(附註六(四))	311,138	6	180,997	4
1476 其他金融資產－流動	14,275	-	2,439	-
1479 其他流動資產	27,301	-	33,731	1
	<u>1,792,360</u>	<u>36</u>	<u>1,533,679</u>	<u>36</u>
非流動資產：				
1543 以成本衡量之金融資產－非流動(附註六(二))	182,779	4	75,664	2
1550 採用權益法之投資(附註六(五)及七)	1,516,850	30	1,331,569	32
1600 不動產、廠房及設備(附註六(六)及八)	1,271,495	26	1,001,214	24
1840 遞延所得稅資產(附註六(十一))	60,969	1	42,609	1
1920 存出保證金(附註八)	6,649	-	6,398	-
1984 其他金融資產－非流動(附註八)	106,881	2	151,517	4
1990 其他非流動資產	36,151	1	49,910	1
	<u>3,181,774</u>	<u>64</u>	<u>2,658,881</u>	<u>64</u>
資產總計	<u>\$ 4,974,134</u>	<u>100</u>	<u>4,192,560</u>	<u>100</u>
負債及權益				
流動負債：				
2100 短期借款(附註六(七))	2100		2120	
2120 透過損益按公允價值衡量之金融負債－流動 (附註六(二)及(八))	61	-	480	-
2170 應付票據及帳款	2170		2180	
2180 應付關係人款(附註七)	2180		2201	
2201 應付薪資及獎金	2201		2213	
2213 應付設備款	2213		2300	
2300 其他流動負債(附註七)	2300		2322	
2322 一年內到期長期借款(附註六(七))	2322			
	<u>1,609,524</u>	<u>32</u>	<u>1,176,997</u>	<u>28</u>
非流動負債：				
2540 長期借款(附註六(七))	2540		2570	
2570 遞延所得稅負債(附註六(十一))	2570		2640	
2640 應計退休金負債(附註六(十))	2640		2530	
2530 應付可轉換公司債(附註六(八))	2530			
	<u>67,650</u>	<u>1</u>	<u>104,143</u>	<u>2</u>
	<u>41,026</u>	<u>1</u>	<u>15,350</u>	<u>-</u>
	<u>30,116</u>	<u>1</u>	<u>29,484</u>	<u>1</u>
	<u>197,750</u>	<u>4</u>	<u>284,190</u>	<u>7</u>
	<u>336,542</u>	<u>7</u>	<u>433,167</u>	<u>10</u>
	<u>1,946,066</u>	<u>39</u>	<u>1,610,164</u>	<u>38</u>
負債總計	<u>1,024,396</u>	<u>21</u>	<u>993,447</u>	<u>24</u>
權益(附註六(八)及(十二))：				
普通股本	428	-	-	-
預收股本	1,597,900	32	1,479,625	35
資本公積	170,517	3	110,910	3
保留盈餘	327,399	7	141,158	3
其他權益	(92,572)	(2)	(142,744)	(3)
庫藏股票	3,028,068	61	2,582,396	62
權益總計	<u>3,028,068</u>	<u>61</u>	<u>2,582,396</u>	<u>62</u>
負債及權益總計	<u>\$ 4,974,134</u>	<u>100</u>	<u>4,192,560</u>	<u>100</u>

(請詳閱後附個體財務報告附註)



董事長：



經理人：

會計主管：



佳邦科技股份有限公司

綜合損益表

民國一〇三年及一〇二三年一月一日至十二月三十一日

單位：新台幣千元

	103年度		102年度	
	金額	%	金額	%
4110 營業收入(附註六(十五)及七)	\$ 1,553,081	100	1,428,194	100
5110 銷貨成本(附註六(四)、(十)及七)	1,311,216	84	1,221,820	85
營業毛利	241,865	16	206,374	15
5910 未實現銷貨利益之變動(附註七)	(752)	-	1,795	-
5900 已實現營業毛利	241,113	16	208,169	15
6000 營業費用(附註六(九)、(十)、(十二)及七)：				
6100 推銷費用	97,001	6	85,134	6
6200 管理費用	103,440	7	53,543	4
6300 研究發展費用	210,886	14	218,404	15
營業費用合計	411,327	27	357,081	25
6900 營業淨損	(170,214)	(11)	(148,912)	(10)
7000 營業外收入及支出：				
7020 其他利益及損失淨額(附註六(十六)及七)	166,851	11	83,257	5
7050 財務成本(附註六(十六))	(23,017)	(1)	(14,552)	(1)
7100 利息收入	1,078	-	311	-
7230 外幣兌換損益淨額	28,007	2	13,053	1
7370 採用權益法認列之子公司及關聯企業損益之份額 (附註六(五))	100,591	6	127,357	9
營業外收入及支出淨額	273,510	18	209,426	14
7900 稅前淨利	103,296	7	60,514	4
7951 減：所得稅費用(利益)(附註六(十一))	(511)	-	12,010	1
8000 本期淨利	103,807	7	48,504	3
8300 其他綜合損益：				
8310 國外營運機構財務報告換算之兌換差額	70,402	5	58,911	4
8325 備供出售金融資產之未實現評價利益	127,807	8	121,313	8
8360 確定福利計畫精算(損)益(附註六(十))	(2,165)	-	3,501	-
8399 減：與其他綜合損益組成部分相關之所得稅(附註六(十一))	(11,968)	(1)	(10,005)	-
8300 其他綜合損益(稅後淨額)	184,076	12	173,720	12
8620 本期綜合損益總額	\$ 287,883	19	222,224	15
每股盈餘(單位：新台幣元)(附註六(十四))：				
9750 基本每股盈餘	\$	1.10	\$	0.52
9850 稀釋每股盈餘	\$	1.05	\$	0.52

(請詳閱後附個體財務報告附註)

董事長：



經理人：



會計主管：



佳邦利科技股份有限公司

權益變動表

民國一〇三年一月一日至十二月三十一日

單位：新台幣千元

	保留盈餘				其他權益項目					
	普通股	資本公積	法定盈餘公積	特別盈餘公積	未分配盈餘	國外營運機構財務報告換算之兌換差	可供出售金融資產	未實現利息	庫藏股	權益總計
民國一〇二年一月一日餘額	993,447	1,468,285	177,146	21,373	(139,614)	58,905	(35,706)	6,645	(50,172)	2,441,404
本期淨利	-	-	-	-	48,504	48,504	-	-	-	48,504
本期其他綜合損益	-	-	-	-	3,501	3,501	-	-	-	173,720
本期綜合損益總額	-	-	-	-	52,005	52,005	-	-	-	222,224
盈餘指撥及分配：										
提列特別盈餘公積	-	-	-	9,173	(9,173)	-	-	-	-	-
法定盈餘公積彌補虧損	-	-	(122,114)	-	122,114	-	-	-	-	-
特別盈餘公積彌補虧損	-	-	-	(21,373)	21,373	-	-	-	-	-
買回庫藏股	-	-	-	-	-	-	-	-	(92,572)	(92,572)
發行可轉換公司債	-	11,340	-	-	-	-	-	-	-	11,340
民國一〇二年十二月三十一日餘額	993,447	1,479,625	55,032	9,173	46,705	110,910	13,200	127,958	(142,744)	2,582,396
本期淨利	-	-	-	-	103,807	103,807	-	-	-	103,807
本期其他綜合損益	-	-	-	-	(2,165)	(2,165)	58,434	127,807	-	184,076
本期綜合損益總額	-	-	-	-	101,642	101,642	58,434	127,807	-	287,883
盈餘指撥及分配(註)：										
提列法定盈餘公積	-	-	4,671	-	(4,671)	-	-	-	-	-
發放股東紅利	-	-	-	-	(42,035)	(42,035)	-	-	-	(42,035)
轉讓庫藏股予員工	-	47,082	-	-	-	-	-	-	50,172	97,254
可轉換公司債轉換	30,949	59,486	-	-	-	-	-	-	-	90,863
採用權益法認列之關聯企業之資本公積變動數	-	-	-	-	-	-	-	-	-	11,707
民國一〇三年十二月三十一日餘額	1,024,396	1,597,900	59,703	9,173	101,641	170,517	71,634	255,765	(92,572)	3,028,068

註：董監酬勞1,261千元及員工紅利4,203千元，已於民國一〇二年度綜合損益表中扣除。

(請詳閱後附個體財務報告附註)



董事長：



經理人：



會計主管：

佳邦科技股份有限公司

現金流量表

民國一〇三年及一〇二二年一月一日至十二月三十一日

單位:新台幣千元

	103年度	102年度
營業活動之現金流量：		
本期稅前淨利	\$ 103,296	60,514
調整項目：		
不影響現金流量之收益費損項目：		
折舊費用	129,146	108,887
呆帳費用	-	3,164
透過損益按公允價值衡量金融資產及負債之淨利益	(35,169)	(4,075)
利息費用	23,017	14,552
利息收入	(1,078)	(311)
股利收入	(1,592)	(1,336)
提列存貨跌價損失	-	12,000
處分投資利益	(52,768)	(18,877)
採用權益法認列之子公司及關聯企業利益之份額	(100,591)	(127,357)
聯屬公司間未實現利益變動	(1,207)	(478)
股份基礎給付酬勞成本	47,082	-
其他不影響現金流量之損費(利益)淨額	1,968	(1,951)
與營業活動相關之資產及負債淨變動數：		
應收票據	78	(455)
應收帳款	(39,813)	23,057
應收關係人款	2,005	3,550
其他應收款—關係人	(24,892)	67,742
存貨	(130,141)	20,215
其他營業資產	7,857	(13,244)
應付票據及帳款	32,826	(18,810)
應付關係人款	5,536	(113,303)
其他流動負債	42,211	51,260
營運產生之現金流入	7,771	64,744
收取之利息	840	311
收取之股利	9,290	6,026
支付之利息	(17,532)	(12,511)
支付之所得稅	(1,259)	(4,098)
營業活動之淨現金流入(出)	(890)	54,472
投資活動之現金流量：		
取得原始認列時指定為透過損益按公允價值衡量之金融資產	(52,747)	(34,205)
處分原始認列時指定為透過損益按公允價值衡量之金融資產	125,486	-
取得備供出售金融資產	-	(2,455)
處分備供出售金融資產價款	49,998	32,072
備供出售金融資產減資退回股款	-	970
取得以成本衡量之金融資產	(107,115)	-
取得採用權益法之投資	(10,000)	-
購買不動產、廠房及設備價款	(355,737)	(139,946)
處分不動產、廠房及設備價款	6,788	2,427
存出保證金增加	(251)	(400)
其他金融資產—非流動減少(增加)	44,636	(151,517)
其他非流動資產增加	(15,140)	(33,402)
投資活動之淨現金流出	(314,082)	(326,456)
籌資活動之現金流量：		
短期借款增加(減少)	372,915	(128,065)
發行公司債	-	294,926
舉借長期借款(含一年內到期)	13,000	485,000
償還一年內到期長期借款	(96,750)	-
發放股東現金股利	(42,035)	-
買回庫藏股價款	-	(92,572)
轉讓庫藏股予員工取得款項	50,172	-
籌資活動之淨現金流入	297,302	559,289
本期現金及約當現金增加(減少)數	(17,670)	287,305
期初現金及約當現金餘額	493,321	206,016
期末現金及約當現金餘額	\$ 475,651	493,321

(請詳閱後附個體財務報告附註)

董事長：



經理人：



會計主管：



佳邦科技股份有限公司
個體財務報告附註
 民國一〇三年及一〇二年十二月三十一日
 (除另有註明者外，所有金額均以新台幣千元為單位)

一、公司沿革

佳邦科技股份有限公司(以下稱「本公司」)於民國八十七年六月二十三日奉經濟部核准設立，註冊地址為苗栗縣竹南鎮科義街11號。本公司股票自民國九十三年六月二十九日起於中華民國證券櫃檯買賣中心掛牌買賣。

本公司主要營業項目為積體化保護元件、微波複合化微型天線和模組及積層式微波通訊元件和其模組之研究、開發、製造及銷售等業務。

二、通過財務報告之日期及程序

本個體財務報告已於民國一〇四年三月十七日經董事會通過。

三、新發布及修訂準則及解釋之適用

(一)尚未採用金融監督管理委員會(以下簡稱「金管會」)認可之2013年版國際財務報導準則之影響：

依據金管會民國一〇三年四月三日金管證審字第1030010325號令，上市、上櫃及興櫃公司應自民國一〇四年起全面採用經金管會認可並發布生效之2013年版國際財務報導準則(不包含國際財務報導準則第九號「金融工具」)編製財務報告，國際會計準則理事會(以下簡稱理事會)相關新發布、修正及修訂之準則及解釋彙列如下：

<u>新發布／修正／修訂準則及解釋</u>	<u>理事會發布 之生效日</u>
國際財務報導準則第1號之修正「國際財務報導準則第7號之比較揭露對首次採用者之有限度豁免」	99.7.1
國際財務報導準則第1號之修正「嚴重高度通貨膨脹及首次採用者固定日期之移除」	100.7.1
國際財務報導準則第1號之修正「政府貸款」	102.1.1
國際財務報導準則第7號之修正「揭露－金融資產之移轉」	100.7.1
國際財務報導準則第7號之修正「揭露－金融資產及金融負債之互抵」	102.1.1
國際財務報導準則第10號「合併財務報表」	102.1.1
	(投資個體於 103.1.1生效)
國際財務報導準則第11號「聯合協議」	102.1.1
國際財務報導準則第12號「對其他個體之權益之揭露」	102.1.1
國際財務報導準則第13號「公允價值衡量」	102.1.1
國際會計準則第1號之修正「其他綜合損益項目之表達」	101.7.1
國際會計準則第12號之修正「遞延所得稅：標的資產之回收」	101.1.1

佳邦科技股份有限公司個體財務報告附註(續)

新發布／修正／修訂準則及解釋	理事會發布 之生效日
國際會計準則第19號之修訂「員工福利」	102.1.1
國際會計準則第27號之修訂「單獨財務報表」	102.1.1
國際會計準則第32號之修正「金融資產及金融負債之互抵」	103.1.1
國際財務報導解釋第20號「露天礦場於生產階段之剝除成本」	102.1.1

經評估後本公司認為除下列各項外，適用2013年版國際財務報導準則將不致對個體財務報告造成重大變動。

1. 國際會計準則第19號「員工福利」

該準則主要修正以淨確定福利負債(資產)乘以折現率決定淨利息，並用其取代準則修訂前之利息成本及計畫資產之預期報酬、刪除精算損益得採「緩衝區法」或發生時一次列入損益之會計政策選擇，並規定精算損益應於發生時列入其他綜合損益、前期服務成本應於發生時認列為損益，不再於符合既得條件前之平均期間內按直線法分攤認列為費用，另企業係於不再能撤銷離職福利之要約或於認列相關重組成本之孰早者認列離職福利，而非僅於已明確承諾相關離職事件時，始應認列離職福利為負債及費用等。此外增加確定福利計畫之揭露規定。

2. 國際會計準則第1號「財務報表之表達」

該準則修正其他綜合損益之表達方式，將列示於其他綜合損益之項目依性質分類為「後續不重分類至損益」及「後續將重分類至損益」兩類別。該修正同時規定以稅前金額列示之其他綜合損益項目，其相關稅額應隨前述兩類別予以單獨列示。本公司將依該準則改變綜合損益表之表達方式。

3. 國際財務報導準則第12號「對其他個體之權益之揭露」

該準則整合各號準則對企業所持有子公司、聯合協議、關聯企業及未納入合併財務報告之結構型個體之權益之揭露規定，並要求揭露相關資訊。本公司將依該準則增加有關合併個體及未合併個體之資訊揭露。

4. 國際財務報導準則第13號「公允價值衡量」

該準則定義公允價值，建立公允價值衡量之架構，並規範公允價值衡量相關揭露。經評估該準則對本公司財務狀況與經營結果無重大影響，並將依規定增加公允價值衡量相關揭露。

(二) 理事會已發布但尚未經金管會認可之國際財務報導準則之影響

下表彙列理事會已發布但尚未納入金管會認可2013年國際財務報導準則之新發布、修正及修訂之準則及解釋：

新發布／修正／修訂準則及解釋	理事會發布 之生效日
國際財務報導準則第9號「金融工具」	107.1.1

佳邦科技股份有限公司個體財務報告附註(續)

新發布／修正／修訂準則及解釋	理事會發布 之生效日
國際財務報導準則第10號及國際會計準則第28號之修正「投資者與其關聯企業或合資間之資產出售或投入」	105.1.1
國際財務報導準則第10號、國際財務報導準則第12號及國際會計準則第28號之修正「投資個體：合併報表例外規定之適用」	105.1.1
國際財務報導準則第11號之修正「處理聯合營運權益之取得」	105.1.1
國際財務報導準則第14號「管制遞延帳戶」	105.1.1
國際財務報導準則第15號「來自客戶合約之收入」	106.1.1
國際會計準則第1號之修正「揭露計畫」	105.1.1
國際會計準則第16號及國際會計準則第38號之修正「闡明可接受之折舊及攤銷方法」	105.1.1
國際會計準則第16號及國際會計準則第41號之修正「生產性植物」	105.1.1
國際會計準則第19號之修正「確定福利計畫：員工提撥」	103.7.1
國際會計準則第27號之修正「單獨財務報表之權益法」	105.1.1
國際會計準則第36號之修正「非金融資產可回收金額之揭露」	103.1.1
國際會計準則第39號之修正「衍生工具之約務更替與避險會計之持續適用」	103.1.1
國際財務報導解釋第21號「公課」	103.1.1

本公司現正持續評估上述準則及解釋對本公司財務狀況與經營結果之影響，相關影響待評估完成時予以揭露。

四、重大會計政策之彙總說明

本個體財務報告所採用之重大會計政策彙總說明如下。除另有說明者外，下列會計政策已一致適用於本個體財務報告之所有表達期間。

(一) 遵循聲明

本個體財務報告係依照證券發行人財務報告編製準則編製。

(二) 編製基礎

1. 衡量基礎

除下列資產負債表之重要項目外，本個體財務報告係依歷史成本為基礎編製：

- (1) 透過損益按公允價值衡量之金融工具(包括衍生金融工具)；
- (2) 依公允價值衡量之備供出售金融資產；及
- (3) 確定福利負債，係依退休基金資產加計未認列前期服務成本與未認列精算損失，減除未認列精算利益與確定福利義務現值之淨額認列。

佳邦科技股份有限公司個體財務報告附註(續)

2.功能性貨幣及表達貨幣

本公司係以各營運所處主要經濟環境之貨幣為功能性貨幣。本個體財務報告係以本公司之功能性貨幣新台幣表達。所有以新台幣表達之財務資訊均以新台幣千元為單位。

(三)外幣

1.外幣交易

外幣交易依交易日之匯率換算為功能性貨幣。報導日之外幣貨幣性項目依當日之匯率換算為功能性貨幣，其兌換損益係指期初以功能性貨幣計價之攤銷後成本，調整當期之有效利息及付款後之金額，與依外幣計價之攤銷後成本按報導日匯率換算金額間之差異。以公允價值衡量之外幣非貨幣性項目依衡量公允價值當日之匯率重新換算為功能性貨幣，以歷史成本衡量之外幣非貨幣性項目則依交易日之匯率換算。除備供出售金融資產、指定為國外營運機構淨投資避險之金融負債或合格之現金流量避險，換算所產生之外幣兌換差異認列於其他綜合損益外，其餘係認列為損益。

2.國外營運機構

國外營運機構之資產及負債，係依報導日之匯率換算為新台幣；股東權益科目除期初保留盈餘以上期期末換算後之餘額結轉外，其餘按歷史匯率換算為新台幣；除高度通貨膨脹經濟者外，收益及費損項目依當期平均匯率換算為新台幣，所產生之兌換差額均認列為其他綜合損益。

(四)資產與負債區分流動與非流動之分類標準

符合下列條件之一之資產列為流動資產，非屬流動資產之所有其他資產則列為非流動資產：

- 1.預期於本公司正常營業週期中實現，或意圖將其出售或消耗者。
- 2.主要為交易目的而持有者。
- 3.預期將於資產負債表日後十二個月內實現者。
- 4.現金或約當現金，但不包括於資產負債表日後逾十二個月用以交換、清償負債或受有其他限制者。

符合下列條件之一之負債列為流動負債，非屬流動負債之所有其他負債則列非流動負債：

- 1.預期將於本公司正常營業週期中清償者。
- 2.主要為交易目的而持有者。
- 3.預期將於資產負債表日後十二個月內到期清償者。
- 4.本公司不能無條件將清償期限延期至資產負債表日後至少十二個月者。負債之條款可能依交易對方之選擇，以發行權益工具而導致其清償者，並不影響其分類。

佳邦科技股份有限公司個體財務報告附註(續)

(五)現金及約當現金

現金及約當現金包括庫存現金、活期存款、支票存款及可隨時轉換成定額現金且價值變動風險甚小之短期並具高度流動性之投資。定期存款符合前述定義且持有目的係為滿足短期現金承諾而非投資或其他目的者列報於約當現金。

(六)金融工具

1.金融資產

(1)透過損益按公允價值衡量之金融資產

係指持有供交易之金融資產，其取得或發生之主要目的為短期內出售或再買回。此類金融資產於原始認列時係按公允價值衡量，交易成本於發生時認列為損益；後續評價按公允價值衡量，再衡量產生之利益或損失認列為損益，並列報於營業外收入及支出項下。依交易慣例購買或出售金融資產時，採用交易日會計處理。

(2)備供出售金融資產

係指定為備供出售或非屬其他類別之非衍生金融資產。原始認列時係按公允價值加計直接可歸屬之交易成本衡量；後續評價按公允價值衡量，除貨幣性金融資產外幣兌換損益認列於損益外，其餘帳面金額之變動係認列為其他綜合損益，並累積於權益項下之備供出售金融資產未實現損益。於除列時，將權益項下之利益或損失累計金額重分類至損益，並列報於營業外收入及支出項下。依交易慣例購買或出售金融資產時，採用交易日會計處理。

此類金融資產若屬無活絡市場公開報價且公允價值無法可靠衡量之權益投資，則以成本減除減損損失後之金額衡量，並列報於以成本衡量之金融資產—非流動。

(3)應收款

應收款係無活絡市場公開報價，且具固定或可決定付款金額之金融資產，包括應收款項及其他應收款，按公允價值加計直接可歸屬之交易成本認列。

(4)金融資產減損

非透過損益按公允價值衡量之金融資產，於每個報導日評估減損。當有客觀證據顯示，因金融資產原始認列後發生之單一或多項事件，致使該資產之估計未來現金流量受損失者，該金融資產即已發生減損。

針對應收帳款個別評估未有減損後，另再以組合基礎評估減損。

以成本衡量之金融資產，認列之減損損失金額係該資產之帳面金額與估計未來現金流量按該金融資產之相似資產市場報酬率折現之現值間之差額。該減損損失於後續期間不得迴轉。

所有金融資產之減損損失係直接自金融資產之帳面金額中扣除，惟應收帳款係藉由備抵帳戶調降其帳面金額。備抵帳戶帳面金額之變動認列於損益。

佳邦科技股份有限公司個體財務報告附註(續)

備供出售金融資產發生減損時，原先已認列於其他綜合損益之累計利益與損失金額將重分類為損益。

備供出售權益工具原先認列於損益之減損損失不得迴轉並認列為損益。任何認列減損損失後之公允價值迴升金額係認列於其他綜合損益，並累積於其他權益項目之項下。

應收款之減損損失及迴升列報於營業費用；其餘金融資產之減損損失及迴轉係列報於營業外收入及支出項下。

(5) 金融資產之除列

本公司僅於對來自該資產現金流量之合約權利終止，或已移轉金融資產且該資產幾乎所有之風險及報酬已移轉予其他企業時，始將金融資產除列。

2. 金融負債及權益工具

(1) 負債或權益之分類

本公司發行之債務及權益工具係依據合約協議之實質與金融負債及權益工具之定義分類為金融負債或權益。

權益工具係指表彰本公司於資產減除其所有負債後剩餘權益之任何合約。本公司發行之權益工具係以取得之價款扣除直接發行成本後之金額認列。

本公司所發行之複合金融工具係持有人擁有選擇權可轉換為股本之轉換公司債，其發行股份之數量並不會隨其公允價值變動而有所不同。

複合金融工具負債組成部分，其原始認列金額係以不包括權益轉換權之類似負債之公允價值衡量。權益組成部分之原始認列金額則以整體複合金融工具公允價值與負債組成部分公允價值二者間之差額衡量。任何直接可歸屬之交易成本依原始負債及權益之帳面金額比例，分攤至負債及權益組成部分。

原始認列後，複合金融工具之負債組成部分係採有效利率法以攤銷後成本衡量。複合金融工具之權益組成部分，原始認列後無須重新衡量。

與金融負債相關之利息及損失或利益係認列為損益，並列報於營業外收入及支出項下。

金融負債於轉換時重分類為權益，其轉換不產生損益。

(2) 透過損益按公允價值衡量之金融負債

此類金融負債係指定為透過損益按公允價值衡量之金融負債。

本公司於下列情況之一，於原始認列時指定為透過損益按公允價值衡量：

- A. 消除或重大減少因採用不同基礎衡量資產或負債並認列相關之利益及損失，而產生之衡量或認列不一致。
- B. 金融負債係以公允價值基礎評估績效。
- C. 混合工具含嵌入式衍生工具。

佳邦科技股份有限公司個體財務報告附註(續)

此類金融負債於原始認列時係按公允價值衡量，交易成本於發生時認列為損益；後續評價按公允價值衡量，再衡量產生之利益或損失(包含相關利息支出)認列為損益，並列報於營業外收入及支出項下。

(3)其他金融負債

金融負債非屬持有供交易且未指定為透過損益按公允價值衡量者(包括長期借款、應付帳款及其他應付款)，係按公允價值加計直接可歸屬之交易成本認列。

(4)金融負債之除列

本公司係於合約義務已履行、取消或到期時，除列金融負債。

除列金融負債時，其帳面金額與所支付或應支付對價總額間之差額認列為損益，並列報於營業外收入及支出項下。

(5)金融資產及負債之互抵

金融資產及金融負債僅於本公司有法定權利進行互抵及有意圖以淨額交割或同時變現資產及清償負債時，方予以互抵並以淨額表達於資產負債表。

(七)存 貨

存貨係以成本與淨變現價值孰低衡量。成本包括使其達可供使用的地點及狀態所發生之必要支出，並採加權平均法計算。淨變現價值係正常營業下之估計售價減除至完工尚需投入之成本及銷售費用為計算基礎。

(八)投資關聯企業

關聯企業係指本公司持有被投資公司百分之二十至百分之五十之表決權，或未達百分之二十，但對其財務及營運政策具有重大影響力但未達控制能力者，並採權益法評價。

在權益法下，原始取得時係依成本認列，投資成本包含交易之成本。投資關聯企業之帳面金額包括原始投資時所辨認之商譽，減除任何累計減損損失。

個體財務報告包括自具有重大影響力之日起至喪失重大影響力之日止，於進行與本公司會計政策一致性之調整後，本公司依權益比例認列各該投資關聯企業之損益及其他綜合損益之金額。

本公司與關聯企業間之交易所產生之未實現損益，已在本公司對該被投資公司之權益範圍內予以消除。

當本公司依比例應認列關聯企業之損失份額等於或超過其在關聯企業之權益時，即停止認列其損失，而僅於發生法定義務、推定義務或已代該被投資公司支付款項之範圍內，認列額外之損失及相關負債。

佳邦科技股份有限公司個體財務報告附註(續)

(九)不動產、廠房及設備

1.認列與衡量

不動產、廠房及設備之認列及衡量係採成本模式，依成本減除累計折舊與累計減損後之金額衡量。成本包含可直接歸屬於取得資產之支出、任何其他使資產達預計用途之可使用狀態的直接可歸屬成本、拆卸與移除該項目及復原所在地點之成本，以及符合要件資產資本化之借款成本。為整合相關設備功能而購入之軟體亦資本化為該設備之一部分。

當不動產、廠房及設備包含不同組成部分，且相對於該項目之總成本係屬重大且採用不同之折舊方法較為合宜時，則視為不動產、廠房及設備之主要組成部分處理。

不動產、廠房及設備之處分損益，係以淨額認列於營業外收支項下。

2.後續成本

若不動產、廠房及設備項目後續支出所預期產生之未來經濟效益很有可能流入本公司，且其金額能可靠衡量，則該支出予以資本化；日常維修及修理費用於發生時認列為損益。

3.折 舊

折舊係依資產成本減除殘值後按估計耐用年限採直線法計算，並依資產之各別重大組成部分評估，若一組成部分之耐用年限不同於資產之其他部分，則此組成部分應單獨提列折舊。折舊之提列認列為損益。

土地無須提列折舊。

當期及比較期間之估計耐用年限如下：

(1)房屋及建築：3~50年

(2)機器設備：3~8年

(3)其他設備：3~8年

(4)租賃改良：2~9年

(5)房屋及建築之重大組成部分主要有廠房主建物及機電動力設備及工程等，並分別按其耐用年限50年及20年予以計提折舊。

折舊方法、耐用年限及殘值係於每個財務年度結束日加以檢視，剩餘耐用年限、折舊方法及殘值之變動按會計估計變動規定處理。

(十)租賃

出租人及承租人之營業租賃按直線基礎於租賃期間認列為收益及費用。

(十一)無形資產

研究階段係指預期為獲取及瞭解嶄新的科學或技術知識而進行之活動，相關支出於發生時認列於損益。

佳邦科技股份有限公司個體財務報告附註(續)

發展階段之支出於同時符合下列所有條件時，認列為無形資產；未同時符合者，於發生時即認列於損益：

- 1.完成無形資產之技術可行性已達成，將使該無形資產將可供使用或出售。
- 2.意圖完成該無形資產，並加以使用或出售。
- 3.有能力使用或出售該無形資產。
- 4.無形資產將很有可能產生未來經濟效益。
- 5.具充足之技術、財務及其他資源，以完成此項發展，並使用或出售該無形資產。
- 6.歸屬於該無形資產發展階段之支出能可靠衡量。

每年至少於財務年度結束日時檢視無形資產之殘值、攤銷期間及攤銷方法，若有變動，視為會計估計變動。

(十二)非金融資產減損

針對存貨及遞延所得稅資產以外之非金融資產，本公司於每一報導日評估是否發生減損，並就有減損跡象之資產估計其可回收金額。並就可回收金額低於帳面價值之資產，認列減損損失。商譽以外之資產，於以前年度所認列之累積減損損失，嗣後若已不存在或減少，即予迴轉，增加資產帳面價值至可回收金額，惟不超過資產在未認列減損損失下，減除應提列折舊或攤銷之數。

商譽所屬現金產生單位，則每年定期進行減損測試，並就可回收金額低於帳面金額之部分，認列減損損失。

(十三)庫藏股票

本公司收回已發行之股票，依買回時所支付之對價(包括可直接歸屬成本)，以稅後淨額認列為庫藏股票，作為權益之減項。處分庫藏股票之處分價格高於帳面金額，其差額列為資本公積—庫藏股票交易；處分價格低於帳面金額，其差額則沖抵同種類庫藏股票之交易所產生之資本公積，如有不足，則借記保留盈餘。庫藏股票之帳面金額採加權平均並依收回原因分別計算。

(十四)收入認列

1.商品銷售

正常活動中銷售商品所產生之收入，係俟具說服力之證據存在、所有權之重大風險及報酬已移轉予買方、價款很有可能收回、相關成本與可能之商品退回能可靠估計、不持續參與商品之管理及收入金額能可靠衡量時加以認列。若折扣很有可能發生且金額能可靠衡量時，則於銷售認列時予以認列作為收入之減項。

2.政府補助收入

本公司對政府之研發補助款係依受補助研發計劃合約之期間成本佔預計總成本之完成比例，逐期認列收入，並列報於營業外收入及支出項下。

佳邦科技股份有限公司個體財務報告附註(續)

(十五)員工福利

1.確定提撥計畫

確定提撥退休金計畫之提撥義務係於員工提供勞務期間內認列為損益項下之員工福利費用。

2.確定福利計畫

本公司在確定福利退休金計畫下之淨義務係分別針對各項福利計畫以員工當期或過去服務所賺得之未來福利金額折算為現值計算。任何未認列之前期服務成本及各項計畫資產的公允價值均予以減除。折現率係以到期日與本公司淨義務期限接近，且計價幣別與預期支付福利金相同之政府公債之市場殖利率於報導日之利率為主。

本公司淨義務每年由合格精算師以預計單位福利法精算。當計算結果對本公司有利時，認列資產係以任何未認列之前期服務成本，及未來得以從該計畫退還之資金或減少未來對該計畫之提撥等方式所可獲得經濟效益現值之總額為限。計算經濟效益現值時應考量任何適用於本公司任何計畫之最低資金提撥需求。一項效益若能在計畫期間內或計畫負債清償時實現，對本公司而言，即具有經濟效益。

民國一〇一年一月一日所有精算損益皆認列於保留盈餘。本公司所有確定福利計畫續後產生之精算損益立即認列於其他綜合損益。

3.短期員工福利

短期員工福利義務係以未折現之基礎衡量，且於提供相關服務時認列為費用。若係因員工過去提供服務而使本公司負有現時之法定或推定支付義務，且該義務能可靠估計時，將該金額認列為負債。

(十六)股份基礎給付交易

給與員工之股份基礎給付獎酬以給與日之公允價值，於員工達到可無條件取得報酬之期間內，認列酬勞成本並增加相對權益。認列之酬勞成本係隨預期符合服務條件及非市價既得條件之獎酬數量予以調整；而最終認列之金額係以既得日符合服務條件及非市價既得條件之獎酬數量為基礎衡量。

股份基礎給付協議之給與日在民國九十七年一月一日前，且既得日在民國一〇一年一月一日前之員工認股權計畫，選擇適用IFRS 1之豁免，依金管會民國九十八年一月十日發布之證券發行人財務報告編製準則及財團法人中華民國會計研究發展基金會公布之各號財務會計準則公報及其解釋認列，採用內含價值法認列酬勞性員工認股選擇權計畫之酬勞成本，亦即按衡量日本公司股票市價與行使價格間之差額估計為酬勞成本，並於員工認股選擇權計畫所規定之員工服務年限內認列為本公司之費用，同時增加本公司之股東權益。

佳邦科技股份有限公司個體財務報告附註(續)

(十七)所得稅

所得稅費用包括當期及遞延所得稅。除與企業合併、直接認列於權益或其他綜合損益之項目相關者外，當期所得稅及遞延所得稅應認列於損益。

當期所得稅包括當年度課稅所得（損失）按報導日之法定稅率計算之預計應付所得稅或應收退稅款，及任何對以前年度應付所得稅的調整。

遞延所得稅係就資產及負債於財務報導目的之帳面金額與其課稅基礎之暫時性差異予以衡量認列。

遞延所得稅係以預期資產實現或負債清償當期之稅率衡量，並以報導日之法定稅率為基礎。

本公司僅於同時符合下列條件時，始將遞延所得稅資產及遞延所得稅負債互抵：

- 1.有法定執行權將當期所得稅資產及當期所得稅負債互抵；且
- 2.遞延所得稅資產及遞延所得稅負債與下列由同一稅捐機關課徵所得稅之納稅主體之一有關；

(1)同一納稅主體；或

(2)不同納稅主體，惟各主體意圖在重大金額之遞延所得稅資產預期回收及遞延所得稅負債預期清償之每一未來期間，將當期所得稅負債及資產以淨額基礎清償，或同時實現資產及清償負債。

對於可遞轉後期之未使用所得稅抵減及可減除暫時性差異，在很有可能未來課稅所得可供使用之範圍內，認列為遞延所得稅資產。並於每一報導日予以重評估，就相關所得稅利益非屬很有可能實現之範圍內予以調減。

(十八)每股盈餘

本公司列示歸屬於本公司普通股權益持有人之基本及稀釋每股盈餘。本公司基本每股盈餘係以歸屬於本公司普通股權益持有人之損益，除以當期加權平均流通在外普通股股數計算之。稀釋每股盈餘則係將歸屬於本公司普通股權益持有人之損益及加權平均流通在外普通股股數，分別調整所有潛在稀釋普通股之影響後計算之。本公司之潛在稀釋普通股包括本公司所發行之員工認股權憑證、可轉換公司債及尚未經股東會決議惟得採股票發放之員工分紅。

(十九)部門資訊

本公司已於合併財務報告揭露部門資訊，因此個體財務報告不揭露部門資訊。

五、重大會計判斷、估計及假設不確定性之主要來源

管理階層依「證券發行人財務報告編製準則」編製本個體財務報告時，必須作出判斷、估計及假設，其將對會計政策之採用及資產、負債、收益及費用之報導金額有所影響。實際結果可能與估計存有差異。

佳邦科技股份有限公司個體財務報告附註(續)

管理當局持續檢視估計及基本假設，會計估計變動於變動期間及受影響之未來期間予以認列。

對於估計及假設之不確定性中，存有重大風險將於未來次一年度造成重大調整之相關資訊，請詳附註六(四)存貨之評價及附註六(十一)遞延所得稅資產之可實現性。

六、重要會計項目之說明

(一)現金及約當現金

	103.12.31	102.12.31
現金、支票存款、活期存款及定期存款	\$ 475,651	493,321

金融資產及負債之匯率風險之揭露請詳附註六(十七)。

(二)金融資產

1.明細如下：

	103.12.31	102.12.31
(1)透過損益按公允價值衡量之金融資產－流動		
國內上市櫃公司股票	\$ -	37,980
(2)備供出售金融資產－流動：		
國內上市櫃公司股票	\$ 336,100	217,427
(3)以成本衡量之金融資產－非流動：		
股票投資：		
正基科技(股)公司	\$ 33,085	27,400
源榮創投(股)公司	30,000	30,000
CMI Co., Ltd.	5,764	5,764
華順科技(股)公司	12,500	12,500
西北臺慶科技(股)公司	101,430	-
	\$ 182,779	75,664

本公司於民國一〇三年七月購入西北臺慶科技(股)公司股票，因無活絡市場公開報價，且其公平價值無法可靠衡量，故列為以成本衡量之金融資產。

2.敏感度分析：

如報導日本公司所持有之國內上市櫃股票價格上漲或下跌1%，且假設其他變動因素不變，將使民國一〇三年度及一〇二年度綜合損益分別增加或減少3,361千元及2,554千元。

佳邦科技股份有限公司個體財務報告附註(續)

3.非避險之衍生工具

	<u>103.12.31</u>	<u>102.12.31</u>
透過損益按公允價值衡量之金融資產－流動：		
贖回權－應付可轉換公司債	\$ <u>471</u>	<u>480</u>
透過損益按公允價值衡量之金融負債－流動：		
賣回權－應付可轉換公司債	\$ <u>(61)</u>	<u>(480)</u>

(三)應收票據及帳款淨額

1.應收票據：

	<u>103.12.31</u>	<u>102.12.31</u>
應收票據－因營業而發生	\$ <u>1,671</u>	<u>1,749</u>

2.應收帳款淨額：

	<u>103.12.31</u>	<u>102.12.31</u>
應收帳款	\$ 508,926	471,389
減：備抵呆帳	<u>(10,599)</u>	<u>(12,875)</u>
	\$ <u>498,327</u>	<u>458,514</u>

應收票據及應收帳款備抵呆帳變動表請詳附註六(十七)。

(四)存貨淨額

	<u>103.12.31</u>	<u>102.12.31</u>
原料	\$ 75,514	35,918
在製品及半成品	96,392	45,523
製成品及商品	<u>139,232</u>	<u>99,556</u>
	\$ <u>311,138</u>	<u>180,997</u>

營業成本組成明細如下：

	<u>103年度</u>	<u>102年度</u>
銷貨成本	\$ 1,314,500	1,212,429
存貨跌價損失	-	12,000
出售下腳及廢料收入	<u>(3,284)</u>	<u>(2,609)</u>
	\$ <u>1,311,216</u>	<u>1,221,820</u>

佳邦科技股份有限公司個體財務報告附註(續)

本公司之存貨係以成本與淨變現價值孰低衡量，故本公司須運用判斷及估計決定資產負債表日存貨之淨變現價值。因科技發達使電子產品生命週期縮短，本公司評估資產負債表日存貨因正常損耗、過時陳舊或無市場銷售價值之金額，並將存貨成本沖減至淨變現價值，此存貨評價主要係依未來特定期間內之產品需求為估計基礎，故可能產生重大變動。

(五)採用權益法之投資

	<u>103.12.31</u>	<u>102.12.31</u>
子公司	\$ 1,310,793	1,172,819
關聯企業	<u>206,057</u>	<u>158,750</u>
	<u>\$ 1,516,850</u>	<u>1,331,569</u>

1.子公司

請參閱民國一〇三年度合併財務報告。

2.關聯企業

民國一〇二年十二月三十一日本公司投資之關聯企業未在公開市場交易，故無明確市價。本公司所投資之關聯企業－鈺邦科技股份有限公司已於民國一〇三年度在台灣證券交易所掛牌交易，民國一〇三年十二月三十一日其帳面金額為164,781千元，公允價值為400,564千元。

本公司之關聯企業其財務資訊彙總如下，未依本公司持有之所有權比例作調整：

	<u>103.12.31</u>	<u>102.12.31</u>
總資產	<u>\$ 2,481,129</u>	<u>2,805,468</u>
總負債	<u>\$ 1,019,822</u>	<u>1,245,131</u>
	<u>103年度</u>	<u>102年度</u>
收入	<u>\$ 1,615,887</u>	<u>2,175,814</u>
本期淨利	<u>\$ 203,348</u>	<u>205,885</u>

3.本公司民國一〇三年度及一〇二年度所享有子公司及關聯企業損益之份額彙總如下：

	<u>103年度</u>	<u>102年度</u>
子公司	\$ 71,551	108,617
關聯企業	<u>29,040</u>	<u>18,740</u>
	<u>\$ 100,591</u>	<u>127,357</u>

佳邦科技股份有限公司個體財務報告附註(續)

(六)不動產、廠房及設備

	土 地	房屋及 建 築	機 器 設 備	其 他 設 備	未完工 程及待 驗設備	總 計
成本：						
民國103年1月1日餘額	\$ 195,980	370,472	880,402	306,082	39,836	1,792,772
增添	-	9,348	263,948	35,176	70,036	378,508
處分或報廢	-	-	(12,331)	(2,185)	-	(14,516)
重分類	-	-	65,701	1,666	(38,468)	28,899
民國103年12月31日餘額	\$ 195,980	379,820	1,197,720	340,739	71,404	2,185,663
民國102年1月1日餘額	\$ 195,980	369,892	823,054	282,362	10,823	1,682,111
增添	-	580	72,756	34,801	42,028	150,165
處分或報廢	-	-	(25,852)	(13,652)	-	(39,504)
重分類	-	-	10,444	2,571	(13,015)	-
民國102年12月31日餘額	\$ 195,980	370,472	880,402	306,082	39,836	1,792,772
折舊：						
民國103年1月1日餘額	\$ -	53,212	532,712	205,634	-	791,558
本期折舊	-	8,576	86,692	33,878	-	129,146
處分或報廢	-	-	(4,466)	(2,070)	-	(6,536)
民國103年12月31日餘額	\$ -	61,788	614,938	237,442	-	914,168
民國102年1月1日餘額	\$ -	45,050	488,596	186,046	-	719,692
本期折舊	-	8,162	69,547	31,178	-	108,887
處分及報廢	-	-	(25,431)	(11,590)	-	(37,021)
民國102年12月31日餘額	\$ -	53,212	532,712	205,634	-	791,558
帳面價值：						
民國103年12月31日	\$ 195,980	318,032	582,782	103,297	71,404	1,271,495
民國102年12月31日	\$ 195,980	317,260	347,690	100,448	39,836	1,001,214
民國102年1月1日	\$ 195,980	324,842	334,458	96,316	10,823	962,419

民國一〇三年及一〇二年十二月三十一日本公司之不動產、廠房及設備提供質押擔保情形，請詳附註八。

(七)長短期借款

1.短期借款：

	103.12.31	102.12.31
無擔保銀行借款	\$ 581,550	208,635
尚未使用額度	\$ 688,350	718,475
利率區間	1.29%~1.89%	1.11%~1.74%

利率、外幣及流動性風險之暴險資訊，請詳附註六(十七)。

佳邦科技股份有限公司個體財務報告附註(續)

2.長期借款：

貸款單位	用途	借款期限及還款方式	103.12.31	102.12.31
兆豐國際商業銀行等聯貸	購置機器設備	101.05.04~106.05.04，自103.05.04起每半年為一期，分七期平均攤還	\$ 114,150	147,000
兆豐國際商業銀行等聯貸	營運資金	101.05.04~104.05.04，依約本公司於授信額度內循環使用，因其具有長期循環性質，無需以短期資金償還，列為長期借款	480,000	530,000
減：一年內到期之長期借款			(526,500)	(572,857)
			\$ 67,650	104,143
期末借款利率區間			1.85%	1.83%~1.85%
未動用額度			\$ -	820,000

本公司於民國一〇〇年十一月十五日與兆豐國際商業銀行等銀行團簽訂聯合借款合同，取得1,500,000千元之融資額度，並於民國一〇二年十一月一日簽訂第一次增補合約。依合約規定，本公司於借款期間，年度非合併財務報表應維持特定之流動比率、負債比率、利息保障倍數及有形淨值一定金額之財務承諾。

如本公司未符合前述財務比率規定時，應於隔年出具經會計師核閱之半年度合併財務報告前(以下稱「改善期間」)，完成改善並提供經會計師核閱之半年度非合併財務報告供參以符約定，改善期間內暫不視為違約。但若本公司未能於改善期間內改善時，仍構成違約情事，銀行可暫停本公司動用授信之權利、取消授信未動用之一部或全部、宣告授信一部或全部立即到期。

如本公司嗣因依法令採用國際會計準則而未能符合約定之財務比率與規定時，相關財務比率與規定得重新議定，且不視為違反財務承諾，惟該議定之財務比率與規定，應經多數聯合授信銀行決議同意。

本公司民國一〇三年十二月三十一日個體財務報告符合聯合借款合同財務比率限制。

依上述合約規定本公司於授信動用期限屆滿時，實際動用金額若未達授信額度之60%~70%者，本公司應就其差額，按0.10%計算支付承諾費。截至民國一〇三年十二月三十一日止，本公司依合約預計動用時程表動用該額度，無需支付承諾費。

長期借款所提供之擔保品，請詳附註八。

佳邦科技股份有限公司個體財務報告附註(續)

(八)應付可轉換公司債

本公司於民國一〇二年十一月二十五日發行國內第二次擔保轉換公司債，並由兆豐國際商業銀行股份有限公司擔任保證人。本公司轉換公司債於財務報表之相關資訊如下：

	103.12.31	102.12.31
發行轉換公司債總金額	\$ 300,000	300,000
減：應付公司債折價尚未攤銷餘額	(7,050)	(15,810)
減：累積已轉換普通股	(95,200)	-
期末應付公司債餘額	\$ 197,750	284,190
嵌入式衍生工具－贖回權(列報於透過損益按公允價值衡量之金融資產)	\$ 471	480
嵌入式衍生工具－賣回權(列報於透過損益按公允價值衡量之金融負債)	\$ (61)	(480)
	103年度	102年度
嵌入式衍生工具－贖回權按公允價值再衡量之損益(列報於金融資產評價(損失)利益)	\$ (9)	180
嵌入式衍生工具－賣回權按公允價值再衡量之損益(列報於金融負債評價利益)	\$ 419	120
利息費用	\$ 4,423	904

發行條件說明如下：

- 1.發行總額：發行總額為300,000千元，每張面額為100千元。依票面金額100%發行。
- 2.發行期間：發行期間三年，自民國一〇二年十一月二十五日開始發行，至民國一〇五年十一月二十五日到期。
- 3.票面利率：年息0%。
- 4.轉換期間：債權人自本轉換債發行滿一個月之次日起，至到期日前十日止。
- 5.轉換價格及其調整：

轉換價格之訂定，以一〇二年十一月十五日為轉換價格訂定基準日，取基準日(不含)前一個營業日、前三個營業日、前五個營業日本公司普通股收盤價之簡單算術平均數擇一者為基準價格，乘以101%之轉換溢價率，為計算轉換價格(計算至新台幣分為止，毫以下四捨五入)之依據。基準日前如遇有除權或除息者，其經採樣用以計算轉換價格之收盤價，應先設算為除權或除息後價格；轉換價格於決定後，實際發行日前，如遇有除權或除息者，應依轉換價格調整公式調整之。發行時之轉換價格為每股新台幣30.34元。

佳邦科技股份有限公司個體財務報告附註(續)

本公司轉換公司債發行後，除本公司所發行(或私募)具有普通股轉換權或認股權之各種有價證券換發普通股股份者或因員工紅利發行新股外，遇有本公司已發行(或私募)之普通股股份增加，本公司應依轉換辦法所訂之公式調整轉換價格。

截至民國一〇三年十二月三十一日之轉換價格為30.34元。

6. 本公司對上述轉換公司債之贖回權：

- (1) 上述轉換公司債於自發行日起滿一個月之翌日起至發行期間屆滿前四十日止，本公司普通股股票在交易所之收盤價格若連續三十個營業日超過當時本轉換債轉換價格達百分之三十(含)以上時，本公司得於其後三十個營業日內通知債權人，按債券面額以現金收回該債券持有人之本債券。
- (2) 上述轉換公司債發行滿一個月之翌日起至發行期間屆滿前四十日止，若流通在外餘額低於原發行總額之百分之十時，本公司得於其後任何時間通知債權人，按債券面額以現金收回該債券持有人之本債券。

7. 債券持有人之賣回權：

上述轉換公司債以發行滿二年之日為債券持有人賣回基準日，債券持有人得於發行滿二年的前三十日，以書面通知本公司股務代理機構要求本公司以債券面額加計利息補償金將其所持有之轉換公司債贖回，前述利息補償金按債券面額之101%(實質收益率0.5%)計算。本公司受理賣回請求，應於賣回基準日後五個營業日內以現金贖回。

本公司於發行上述轉換公司債時，將該認股權與負債分離，並分別認列權益及負債。明細如下：

項 目	金 額
轉換公司債發行總金額	\$ 300,000
發行時嵌入式非權益衍生工具之公允價值	(300)
發行成本	(5,074)
發行時公司債公允價值	(283,286)
權益組成項目－認股權(列報於資本公積－認股權)	<u>\$ 11,340</u>

分離上述嵌入式衍生工具後，本公司第二次擔保轉換公司債之有效利率為1.91%。

民國一〇三年度上述擔保可轉換公司債面額計95,200千元轉換普通股3,138千股(其中43千股尚未完成法定程序，帳列預收股本428千元)，因公司債轉換而產生之資本公積－轉換公司債轉換溢價63,084千元。

佳邦科技股份有限公司個體財務報告附註(續)

(九)營業租賃

1.承租人租賃

不可取消之營業租賃的應付租金情形如下：

	<u>103.12.31</u>	<u>102.12.31</u>
一年內	\$ 11,943	10,153
一年至五年	8,731	445
	<u>\$ 20,674</u>	<u>10,598</u>

本公司向中部科學工業園區管理局承租廠房，依租賃合約，如遇調整地價，租金將隨同調整。除上述契約外，本公司尚有其他已簽訂之辦公室及員工宿舍租賃合約等。

2.出租人租賃

不可取消租賃期間之未來應收最低租賃款情形如下：

	<u>103.12.31</u>	<u>102.12.31</u>
一年內	\$ -	<u>3,300</u>

(十)員工福利

1.確定福利計畫

本公司已認列確定福利義務現值與計畫資產公允價值之調節如下：

	<u>103.12.31</u>	<u>102.12.31</u>
義務現值總計	\$ 63,265	59,742
未認列前期服務成本	(431)	(466)
計畫資產之公允價值	(32,718)	(29,792)
已認列之確定福利義務負債	<u>\$ 30,116</u>	<u>29,484</u>

本公司之確定福利計畫提撥至台灣銀行之勞工退休準備金專戶。適用勞動基準法之每位員工之退休支付，係依據服務年資所獲得之基數及其退休前六個月之平均薪資計算。

(1)計畫資產組成

本公司依勞動基準法提撥之退休基金係由勞動部勞動基金運用局(以下簡稱勞動基金局)統籌管理，依「勞工退休基金收支保管及運用辦法」規定，基金之運用，其每年決算分配之最低收益，不得低於依當地銀行二年定期存款利率計算之收益。

截至民國一〇三年十二月三十一日止，本公司之台灣銀行勞工退休準備金專戶餘額計32,718千元。勞工退休基金資產運用之資料包括基金收益率以及基金資產配置，請詳勞動部勞動基金運用局網站公布之資訊。

佳邦科技股份有限公司個體財務報告附註(續)

(2)確定福利義務現值之變動

本公司民國一〇三年度及一〇二年度確定福利義務現值變動如下：

	<u>103年度</u>	<u>102年度</u>
1月1日確定福利義務	\$ 59,742	62,447
當期服務成本及利息	1,192	935
精算損(益)	<u>2,331</u>	<u>(3,640)</u>
12月31日確定福利義務	<u><u>\$ 63,265</u></u>	<u><u>59,742</u></u>

(3)計畫資產公允價值之變動

本公司民國一〇三年度及一〇二年度確定福利計畫資產現值之變動如下：

	<u>103年度</u>	<u>102年度</u>
1月1日計畫資產之公允價值	\$ 29,792	27,474
已提撥至計畫之金額	2,224	1,959
計畫資產預計報酬	536	498
精算(損)益	<u>166</u>	<u>(139)</u>
12月31日計畫資產之公允價值	<u><u>\$ 32,718</u></u>	<u><u>29,792</u></u>

(4)認列為損益之費用

本公司民國一〇三年度及一〇二年度認列為損益之費用如下：

	<u>103年度</u>	<u>102年度</u>
利息成本	\$ 1,192	935
前期服務成本	36	36
計畫資產預計報酬	<u>(536)</u>	<u>(498)</u>
	<u><u>\$ 692</u></u>	<u><u>473</u></u>
計畫資產實際報酬	<u><u>\$ 703</u></u>	<u><u>359</u></u>

(5)認列為其他綜合損益之精算損益

本公司民國一〇三年度及一〇二年度認列為其他綜合損益之精算利益如下：

	<u>103年度</u>	<u>102年度</u>
1月1日累積餘額	\$ (9,867)	(13,368)
本期認列利益(損失)	<u>(2,165)</u>	<u>3,501</u>
12月31日累積餘額	<u><u>\$ (12,032)</u></u>	<u><u>(9,867)</u></u>

佳邦科技股份有限公司個體財務報告附註(續)

(6)精算假設

本公司所使用之主要精算假設如下：

A.用於精算民國一〇三年及一〇二年十二月三十一日確定福利義務現值者

	103.12.31	102.12.31
折現率	2.25%	2.00%
未來薪資成長率	3.00%	3.00%
計畫資產之預期報酬率	1.75%	1.75%

B.用於精算民國一〇三年度及一〇二年度確定福利計畫成本者

	103年度	102年度
折現率	2.00%	1.50%
未來薪資成長率	3.00%	3.00%
計畫資產預期報酬	1.75%	1.75%

(7)經驗調整之歷史資訊

	103.12.31	102.12.31	101.12.31	101.1.1
確定福利義務之現值	\$ 63,265	59,742	62,447	48,509
未認列前期服務成本	(431)	(466)	(503)	(539)
計畫資產之公允價值	(32,718)	(29,792)	(27,474)	(25,879)
確定福利義務淨負債(資產)	\$ 30,116	29,484	34,470	22,091
確定福利計畫現值金額之經驗調整	\$ (4,413)	1,000	(8,380)	-
計畫資產公允價值金額之經驗調整	\$ 166	(139)	(278)	-

本公司預計於民國一〇三年十二月三十一日報導日後之一年內支付予確定福利計畫之提撥金額為2,100千元。

- (8)計算確定福利義務現值時，本公司必須運用判斷及估計以決定資產負債表日相關精算假設，包含員工離職率及未來薪資變動等。任何精算假設之變動，均可能重大影響本公司確定福利義務之金額。

民國一〇三年十二月三十一日本公司應計退休金負債之帳面金額為30,116千元，當採用之員工未來薪資成長率增減變動0.25%時，預估本公司認列之應計退休金負債將分別增加2,630千元或減少2,514千元。

2.確定提撥計畫

本公司之確定提撥計畫係依勞工退休金條例之規定，依勞工每月工資6%之提繳率，提撥至勞動部勞工保險局之勞工退休金個人專戶。在此計畫下本公司提撥固定金額至勞動部勞工保險局後，即無支付額外金額之法定或推定義務。

本公司民國一〇三年度及一〇二年度確定提撥退休金辦法下之退休金費用分別為17,574千元及13,910千元，已提撥至勞動部勞工保險局。

佳邦科技股份有限公司個體財務報告附註(續)

(十一)所得稅

1.所得稅費用

本公司民國一〇三年度及一〇二年度之所得稅費用明細如下：

	<u>103年度</u>	<u>102年度</u>
當期所得稅費用		
當期產生	\$ 7,854	9,322
調整前期之當期所得稅	<u>(3,713)</u>	<u>1,965</u>
	<u>4,141</u>	<u>11,287</u>
遞延所得稅費用(利益)		
暫時性差異之發生及迴轉	<u>(4,652)</u>	<u>723</u>
所得稅費用(利益)	<u><u>\$ (511)</u></u>	<u><u>12,010</u></u>

本公司民國一〇三年度及一〇二年度認列於其他綜合損益之下的所得稅利益(費用)明細如下：

	<u>103年度</u>	<u>102年度</u>
國外營運機構財務報告換算之兌換差額	<u><u>\$ (11,968)</u></u>	<u><u>(10,005)</u></u>

本公司民國一〇三年度及一〇二年度之所得稅費用(利益)與稅前淨利之關係調節如下：

	<u>103年度</u>	<u>102年度</u>
稅前淨利	\$ 103,296	60,514
依本公司所在地國內稅率計算之所得稅	17,560	10,287
永久性差異	(20,161)	(25,484)
前期低(高)估及其他	<u>2,090</u>	<u>27,207</u>
合計	<u><u>\$ (511)</u></u>	<u><u>12,010</u></u>

2.遞延所得稅資產及負債

(1)未認列遞延所得稅資產

本公司未認列為遞延所得稅資產之項目如下：

	<u>103.12.31</u>	<u>102.12.31</u>
投資抵減	\$ 15,009	30,019
虧損扣除	<u>8,780</u>	<u>-</u>
	<u><u>\$ 23,789</u></u>	<u><u>30,019</u></u>

依中華民國原促進產業升級條例之規定得享有之投資抵減，得自當年度起五年內抵減各年度之應納營利事業所得稅，惟每一年度得抵減稅額，以不超過當年度營利事業所得稅應納稅額之百分之五十為限，但最後年度抵減稅額不在此限。

佳邦科技股份有限公司個體財務報告附註(續)

截至民國一〇三年十二月三十一日止，本公司已認列及尚未認列為遞延所得稅資產之投資抵減，其扣除期限如下：

申報年度	已認列之 可抵減稅額	未認列之 可抵減稅額	合 計	可抵減之 最後年度
九十九年度	\$ -	360	360	一〇三年度
一〇〇年度	-	8,439	8,439	一〇四年度
一〇二年度	15,010	6,210	21,220	一〇六年度
	<u>\$ 15,010</u>	<u>15,009</u>	<u>30,019</u>	

課稅損失係依所得稅法規定，經稅捐稽徵機關核定之前十年度虧損得自當年度之純益扣除，再行核課所得稅。該等項目未認列為遞延所得稅資產，係因本公司於未來並非很有可能具有足夠之課稅所得以供該暫時性差異使用。

截至民國一〇三年十二月三十一日止，本公司已認列及尚未認列為遞延所得稅資產之課稅損失，其扣除期限如下：

申報年度	已認列之尚未 扣除虧損金額	未認列之尚未 扣除虧損金額	合 計	得扣除之 最後年度
一〇二年度	\$ 80,091	51,647	131,738	一一二年度
一〇三年度	74,850	-	74,850	一一三年度
	<u>\$ 154,941</u>	<u>51,647</u>	<u>206,588</u>	

遞延所得稅資產評價主要係依未來特定期間課稅所得為估計基礎，故可能產生重大變動。

(2)已認列之遞延所得稅資產及負債

遞延所得稅資產	102.1.1	借(貸)記 損益表	借(貸)記 其他綜合 損益表	102.12.31	借(貸)記 損益表	借(貸)記 其他綜合 損益表	103.12.31
存貨跌價及報廢損失	\$ 29,176	10,712	-	18,464	5,401	-	13,063
未實現兌換損失	4,964	(925)	-	5,889	5,889	-	-
虧損扣除	-	(11,563)	-	11,563	(14,777)	-	26,340
投資抵減	-	-	-	-	(15,010)	-	15,010
其他	6,971	278	-	6,693	137	-	6,556
	<u>\$ 41,111</u>	<u>(1,498)</u>	<u>-</u>	<u>42,609</u>	<u>(18,360)</u>	<u>-</u>	<u>60,969</u>

遞延所得稅負債	102.1.1	借(貸)記 損益表	借(貸)記 其他綜合 損益表	102.12.31	借(貸)記 損益表	借(貸)記 其他綜合 損益表	103.12.31
採用權益法認列之子公司 利益份額	\$ -	-	-	-	12,164	-	(12,164)
國外營運機構財務報表 換算之兌換差額	(3,124)	-	10,005	(13,129)	-	11,968	(25,097)
未實現兌換利益	-	2,221	-	(2,221)	1,544	-	(3,765)
	<u>\$ (3,124)</u>	<u>2,221</u>	<u>10,005</u>	<u>(15,350)</u>	<u>13,708</u>	<u>11,968</u>	<u>(41,026)</u>

佳邦科技股份有限公司個體財務報告附註(續)

3.本公司營利事業所得稅結算申報案件已奉稽徵機關核定至民國一〇一年度。

4.本公司兩稅合一相關資訊如下：

	<u>103.12.31</u>	<u>102.12.31</u>
屬民國八十七年度以後之未分配盈餘	\$ <u>101,641</u>	<u>46,705</u>
可扣抵稅額帳戶餘額	\$ <u>6,159</u>	<u>12,384</u>
	<u>103年度</u>	<u>102年度</u>
	<u>(預計)</u>	<u>(實際)</u>
對中華民國居住者盈餘分配之稅額扣抵比率	<u>6.06%</u>	<u>20.48%</u>

前述兩稅合一相關資訊係依據財政部民國一〇二年十月十七日台財稅第10204562810號函規定處理之金額。

(十二)資本及其他權益

1.普通股股本及預收股本

民國一〇三年及一〇二年十二月三十一日本公司額定股本總額均為1,500,000千元，均含保留供發行員工認股權證70,000千元；實收股本分別為1,024,396千元及993,447千元，每股面額10元。

本公司流通在外股數調節表如下(以千股表達)：

	<u>普 通 股</u>	
	<u>103年度</u>	<u>102年度</u>
期初餘額	91,880	96,880
公司債轉換股份	3,138	-
本期轉讓(買回)庫藏股	2,465	(5,000)
期末餘額	<u>97,483</u>	<u>91,880</u>

本公司民國一〇三年一月一日至十二月三十一日因可轉換公司債持有人行使轉換權而發行新股3,138千股，以面額發行，總金額為31,377千元。前述發行新股中，其中3,095千股業已辦妥法定登記程序，餘43千股尚未辦妥法定登記程序，於民國一〇三年十二月三十一日列為預收股本計428千元。

2.資本公積

	<u>103.12.31</u>	<u>102.12.31</u>
發行股票溢價	\$ 1,410,398	1,410,398
長期投資	16,646	4,939
庫藏股轉讓予員工	47,082	-
公司債轉換普通股溢價	100,310	37,226
公司債賣回之應付公司債認股權轉列	15,722	15,722
公司債認股權	7,742	11,340
	<u>\$ 1,597,900</u>	<u>1,479,625</u>

佳邦科技股份有限公司個體財務報告附註(續)

依公司法規定，資本公積需優先填補虧損後，始得按股東原有股份之比例以已實現之資本公積發給新股或現金。前項所稱之已實現資本公積，包括超過票面金額發行股票所得之溢額及受領贈與之所得。依發行人募集與發行有價證券處理準則規定，得撥充資本之資本公積，每年撥充之合計金額，不得超過實收資本額百分之十。

3.保留盈餘

(1)法定盈餘公積

依公司法規定，公司應就稅後純益提撥百分之十為法定盈餘公積，直至與資本總額相等為止。公司無虧損時，得經股東會決議，以法定盈餘公積發給新股或現金，惟以該項公積超過實收資本額百分之二十五之部分為限。

(2)特別盈餘公積

本公司於首次採用金管會認可之國際財務報導準則時，因選擇適用國際財務報導準則第一號「首次採用國際財務報導準則」豁免項目，原列報於股東權益項下之累積換算調整數轉列保留盈餘金額計46,817千元，惟轉換日因首次適用IFRS1產生之保留盈餘淨增加數為9,173千元，本公司依原行政院金融監督管理委員會金管證發字第1010012865號令規定提列相同數額之特別盈餘公積；並於使用、處分或重分類相關資產時，得就原提列特別盈餘公積之比例予以迴轉分派盈餘。民國一〇三年及一〇二年十二月三十一日該項特別盈餘公積餘額均9,173千元。

又依上段所述函令規定，本公司於分派可分配盈餘時，就當年度發生之帳列其他股東權益減項淨額與上段所提列特別盈餘公積餘額之差額，自當期損益與前期末分配盈餘補提列特別盈餘公積；屬前期累積之其他股東權益減項金額，則自前期末分配盈餘補提列特別盈餘公積不得分派。嗣後其他股東權益減項數額有迴轉時，得就迴轉部份分派盈餘。

(3)盈餘分配

本公司章程規定，年度結算如有盈餘，應依法提繳稅款、彌補以往虧損，次提百分之十法定盈餘公積並依證券交易法第四十一條規定提列特別盈餘公積，如尚有盈餘，分配如下：

A.董事及監察人酬勞，不高於可分配盈餘之百分之三。

B.員工紅利，不低於可分配盈餘之百分之五。惟每年員工分紅辦法須由總經理擬定提報董事會核定後發行之。

經前述分配後，其他餘額，則交由董事會依公司營業狀況擬分配案送經股東會決議分配之。

佳邦科技股份有限公司個體財務報告附註(續)

本公司以民國一〇三年度稅後淨利，扣除百分之十之法定盈餘公積後，乘上管理當局依據公司章程規定並考量整體經營結構及產業分配水準所定之分配成數，估計員工紅利9,148千元及董監酬勞金額2,744千元，配發股票紅利之股數計算基礎係依據股東會前一日之收盤價並考量除權除息之影響。惟若嗣後股東會決議實際配發金額與估列數有差異時，則視為會計估計變動，列為下一年度之損益。

本公司於民國一〇三年六月六日經股東會通過民國一〇二年度盈餘分派案，分派之每股股利、員工紅利及董監事酬勞如下：

	102年度	
	每股股利	金額
分派予普通股業主之股利：		
現金(元)	0.4432	\$ 42,035
員工紅利－現金		\$ 4,203
董監事酬勞		1,261
		<u>\$ 5,464</u>

民國一〇二年度之盈餘分派案與本公司董事會決議並無差異，相關資訊可至公開資訊觀測站等管道查詢。

民國一〇三年度之員工紅利及董監事酬勞分派數，尚待本公司董事會擬議及股東會決議，相關資訊可俟本公司相關會議決議後，至公開資訊觀測站等管道查詢。

4.庫藏股

本公司實施庫藏股制度，於證券商櫃檯買賣中心買回本公司股份，茲依買回原因列示其增減變動如下：

收回原因	103年度			
	期初股數	本期增加	本期轉讓	期末股數
轉讓予員工	7,465	-	2,465	5,000

單位：千股

收回原因	102年度			
	期初股數	本期增加	本期轉讓	期末股數
轉讓予員工	2,465	5,000	-	7,465

依證券交易法之規定，公司買回股份之數量比例，不得超過公司已發行股份總數百分之十；收買股份之總金額，不得逾保留盈餘加發行股份溢價及已實現之資本公積之金額。本公司持有之庫藏股票依證券交易法規定不得質押，於未轉讓前，不得享有股東權利。

民國一〇三年度本公司將收回之庫藏股轉讓予員工計2,465千股，並依規定計算酬勞成本計47,082千元。

佳邦科技股份有限公司個體財務報告附註(續)

(十三)股份基礎給付

本公司歷次發行員工認股權憑證尚在存續期間之情形彙列如下：

種類	申報生效日期	給與日	認股權存續期間	既得期間	給與單位數(單位)	每股認購價格(元)	調整後履約價格(元)
96年第一次員工認股權憑證	96.12.04	96.12.06	96.12.06~104.12.05	2~4年之服務	3,000	55	39.50

註：每單位員工認股權憑證可認購1,000股普通股。

本公司民國九十六年度發行之酬勞性員工認股權計畫，係依內含價值法認列所給與之酬勞成本，其行使價格等於給與日公司股票之市場價格，故依內含價值法認列之酬勞成本為零。上述酬勞性員工認股權計畫，如採用Black-Scholes選擇權評價模式估計給與日員工認股權憑證之公平價值，其公平價值為每權9.6元。各項假設之加權平均資訊列示如下：

股利率	4.4716%
預期價格波動性	27.8318%
無風險利率	2.448%
預期存續期間	8年

本公司酬勞性員工認股權計畫相關之數量及加權平均行使價格之資訊揭露如下：

員工認股權	103年度		102年度	
	數量(千股)	加權平均行使價格(元)	數量(千股)	加權平均行使價格(元)
期初流通在外	2,900	\$ 39.50	2,900	39.50
本期給與	-	-	-	-
本期行使	-	-	-	-
本期沒收(失效數)	-	-	-	-
期末流通在外	<u>2,900</u>	39.50	<u>2,900</u>	39.50
期末可行使之員工認股權	<u>2,900</u>	39.50	<u>2,900</u>	39.50

上述認股權計畫之加權平均剩餘合約期間如下：

	<u>103.12.31</u>	<u>102.12.31</u>
加權平均剩餘合約期間	0.92年	1.92年

佳邦科技股份有限公司個體財務報告附註(續)

(十四)每股盈餘

本公司計算基本每股盈餘及稀釋每股盈餘之計算如下：

	<u>103年度</u>	<u>102年度</u>
基本每股盈餘：		
本期淨利	\$ <u>103,807</u>	<u>48,504</u>
加權平均流通在外股數(千股)	<u>94,020</u>	<u>93,491</u>
基本每股盈餘(元)	\$ <u>1.10</u>	<u>0.52</u>
稀釋每股盈餘：		
本期淨利	\$ 103,807	48,504
可轉換公司債之稅後利息費用	<u>3,671</u>	<u>-</u>
	\$ <u>107,478</u>	<u>48,504</u>
普通股加權平均流通在外股數(千股)(基本)	94,020	93,491
具稀釋作用之潛在普通股之影響：		
員工股票紅利	259	109
員工認股權	317	-
可轉換公司債轉換	<u>8,079</u>	<u>-</u>
普通股加權平均流通在外股數(千股)(調整 稀釋性潛在普通股影響數後)	<u>102,675</u>	<u>93,600</u>
稀釋每股盈餘(元)	\$ <u>1.05</u>	<u>0.52</u>

本公司所發行之可轉換公司債，因測試民國一〇二年度稀釋每股盈餘時具反稀釋效果，故未列入計算。

(十五)營業收入

	<u>103年度</u>	<u>102年度</u>
商品銷售淨額	\$ <u>1,553,081</u>	<u>1,428,194</u>

(十六)營業外收入及支出

1.其他利益及損失淨額

	<u>103年度</u>	<u>102年度</u>
處分投資利益	\$ 52,768	18,877
佣金收入	36,149	21,348
專利權收入	32,918	21,200
政府補助收入	226	4,255
租金收入	1,395	3,300
股利收入	1,592	1,336
金融資產負債評價利益	35,169	4,075
其他	<u>6,634</u>	<u>8,866</u>
	\$ <u>166,851</u>	<u>83,257</u>

佳邦科技股份有限公司個體財務報告附註(續)

2.財務成本

	103年度	102年度
公司債利息費用	\$ 4,423	904
借款利息費用	18,594	13,648
	<u>\$ 23,017</u>	<u>14,552</u>

(十七)金融工具

1.金融工具之種類

(1)金融資產

	103.12.31	102.12.31
透過損益按公允價值衡量之金融資產：		
持有供交易之金融資產	\$ -	37,980
指定透過損益按公允價值衡量之金融資產	471	480
小計	471	38,460
備供出售金融資產	336,100	217,427
放款及應收款：		
現金及約當現金	475,651	493,321
應收票據及帳款(含關係人)	627,424	567,304
小計	1,103,075	1,060,625
其他金融資產－流動	14,275	2,439
以成本衡量之金融資產－非流動	182,779	75,664
存出保證金	6,649	6,398
其他金融資產－非流動	106,881	151,517
合計	<u>\$ 1,750,230</u>	<u>1,552,530</u>

(2)金融負債

	103.12.31	102.12.31
透過損益按公允價值衡量之金融負債：		
指定透過損益按公允價值衡量之金融負債	\$ 61	480
攤銷後成本衡量之金融負債：		
短期借款	581,550	208,635
應付票據及帳款(含關係人)	210,637	172,275
應付設備款	54,286	31,515
一年內到期之長期借款	526,500	572,857
長期借款	67,650	104,143
應付可轉換公司債	197,750	284,190
合計	<u>\$ 1,638,373</u>	<u>1,373,615</u>

佳邦科技股份有限公司個體財務報告附註(續)

2.信用風險

(1)信用風險之暴險

金融資產之帳面金額代表最大信用暴險金額，報導日之最大信用暴險金額如下：

	<u>103.12.31</u>	<u>102.12.31</u>
透過損益按公允價值衡量之金融資產	\$ 471	38,460
現金及約當現金	475,651	493,321
應收款	627,424	567,304
其他金融資產－流動	14,275	2,439
存出保證金	6,649	6,398
其他金融資產－非流動	106,881	151,517
	<u>\$ 1,231,351</u>	<u>1,259,439</u>

(2)減損損失

報導日逾期應收款之帳齡分析為：

	<u>103.12.31</u>		<u>102.12.31</u>	
	總額	減損	總額	減損
逾期0~60天	\$ 14,504	-	30,366	-
逾期61~90天	1,611	-	1,398	-
逾期91~180天	2,814	-	3,585	1,297
逾期180天以上	11,243	10,599	11,578	11,578
	<u>\$ 30,172</u>	<u>10,599</u>	<u>46,927</u>	<u>12,875</u>

應收款備抵呆帳之變動如下：

	<u>103年度</u>	<u>102年度</u>
1月1日餘額	\$ 12,875	9,711
認列之減損損失	-	3,164
本期沖銷數	(2,276)	-
12月31日餘額	<u>\$ 10,599</u>	<u>12,875</u>

3.流動性風險

下表為金融負債(包含應付利息之影響)之合約到期日分析：

	帳面金額	合 約				1-2年	2-5年
		現金流量	6個月以內	6-12個月			
103年12月31日							
非衍生金融負債							
短期借款	\$ 581,550	583,165	-	583,165	-	-	-
應付票據及帳款(含關係人)	210,637	210,637	210,637	-	-	-	-
應付設備款	54,286	54,286	54,286	-	-	-	-
一年內到期之長期借款	526,500	530,030	506,418	23,612	-	-	-
長期借款	67,650	72,124	-	-	47,869	24,255	-
應付可轉換公司債	197,750	204,800	-	-	-	204,800	-
	<u>\$ 1,638,373</u>	<u>1,655,042</u>	<u>771,341</u>	<u>606,777</u>	<u>47,869</u>	<u>229,055</u>	-

佳邦科技股份有限公司個體財務報告附註(續)

	帳面金額	合約 現金流量	6個月 以內	6-12個月	1-2年	2-5年
102年12月31日						
非衍生金融負債						
短期借款	\$ 208,635	210,261	90,599	119,662	-	-
應付票據及帳款(含關係人)	172,275	172,275	172,275	-	-	-
應付設備款	31,515	31,515	31,515	-	-	-
一年內到期之長期借款	572,857	581,407	5,219	576,188	-	-
長期借款	104,143	111,871	-	-	44,039	67,832
應付可轉換公司債	284,190	300,000	-	-	-	300,000
	\$ 1,373,615	1,407,329	299,608	695,850	44,039	367,832

本公司並不預期到期日分析之現金流量發生時點會顯著提早，或實際金額會有顯著不同。

4. 匯率風險

(1) 匯率風險之暴險

本公司暴露於重大外幣匯率風險之金融資產及負債如下：

	103.12.31		
	外幣	匯率	台幣
<u>金融資產</u>			
<u>貨幣性項目</u>			
美 元	\$ 26,354	31.650	834,119
歐 元	677	38.47	26,030
<u>採用權益法之投資</u>			
美 元	42,119	31.65	1,331,442
<u>金融負債</u>			
<u>貨幣性項目</u>			
美 元	11,703	31.650	370,394
	102.12.31		
	外幣	匯率	台幣
<u>金融資產</u>			
<u>貨幣性項目</u>			
美 元	\$ 25,720	29.805	766,579
歐 元	579	41.09	23,778
<u>採用權益法之投資</u>			
美 元	40,117	29.79	1,194,911
<u>金融負債</u>			
<u>貨幣性項目</u>			
美 元	11,242	29.805	335,069

佳邦科技股份有限公司個體財務報告附註(續)

(2) 敏感性分析

本公司之匯率風險主要來自於以美金計價之現金及約當現金、應收款、短期借款、應付帳款及其他應付款等，於換算時產生外幣兌換損益。於民國一〇三年及一〇二年十二月三十一日當新台幣相對於美金貶值或升值，而其他所有因素維持不變之情況下，民國一〇三年度及一〇二年度之本期淨利變動情形如下：

	變動情形	103年度	102年度
台幣匯率	對美元貶值1元	<u>\$ 12,160</u>	<u>11,603</u>
	對美元升值1元	<u>\$ (12,160)</u>	<u>(11,603)</u>

5. 利率分析

本公司之金融資產及金融負債利率暴險於本附註之流動性風險管理中說明。

下列敏感度分析係依衍生及非衍生工具於報導日之利率暴險而決定。對於浮動利率負債，其分析方式係假設報導日流通在外之負債金額於整年度皆流通在外。當利率變動，而所有其他變數維持不變之情況下，民國一〇三年度及一〇二年度之本期淨利變動情形如下：

	變動情形	103年度	102年度
借款年利率	增加百分之一	<u>\$ (9,758)</u>	<u>(7,351)</u>
	減少百分之一	<u>\$ 9,758</u>	<u>7,351</u>

6. 公允價值

(1) 公允價值與帳面金額

除詳列於下表者外，本公司之管理階層認為本公司以攤銷後成本衡量之金融資產及金融負債於個體財務報表中之帳面金額趨近於其公允價值：

	103.12.31		102.12.31	
	帳面金額	公允價值	帳面金額	公允價值
金融資產：				
透過損益按公允價值衡量之 金融資產—流動	471	471	38,460	38,460
備供出售金融資產	336,100	336,100	217,427	217,427
金融負債：				
透過損益按公允價值衡量之 金融負債—流動	61	61	480	480
長期借款(含一年內到期)	594,150	594,150	677,000	677,000
應付可轉換公司債	197,750	284,672	284,190	401,250

佳邦科技股份有限公司個體財務報告附註(續)

(2) 衡量公允價值所採用之評價技術及假設

本公司對金融資產及金融負債之公允價值係依下列方式決定：

- A. 透過損益按公允價值衡量之金融資產(負債)、應付公司債及備供出售金融資產如有活絡市場公開報價，則以市場價格為公平價值。若無市場價格可供參考時，則採用評價方法估計，所使用之估計與假設係與市場參與者於金融商品訂價時用以估計及假設之資訊一致，且該資訊為本公司可取得者。
- B. 長期借款因屬付息性質，其利率採浮動利率計息，故以借款金額為公平價值。

(3) 公允價值層級

下表按評價方式，分析以公允價值衡量之金融工具。各公允價值層級定義如下：

- A. 第一級：相同資產或負債於活絡市場之公開報價(未經調整)。
- B. 第二級：除包含於第一級之公開報價外，資產或負債之輸入參數係直接(即價格)或間接(即由價格推導而得)可觀察。
- C. 第三級：資產或負債之輸入參數非基於可觀察之市場資料(非可觀察參數)。

	第一級	第二級	第三級
103年12月31日			
透過損益按公允價值衡量之金融資產—流動	\$ -	471	-
備供出售金融資產	336,100	-	-
透過損益按公允價值衡量之金融負債—流動	-	61	-
長期借款(含一年內到期)	-	594,150	-
應付可轉換公司債	284,672	-	-
102年12月31日			
透過損益按公允價值衡量之金融資產—流動	\$ 37,980	480	-
備供出售金融資產	217,427	-	-
透過損益按公允價值衡量之金融負債—流動	-	480	-
長期借款(含一年內到期)	-	677,000	-
應付可轉換公司債	401,250	-	-

(十八) 財務風險管理

本附註表達本公司上述各項風險之暴險資訊、本公司衡量及管理風險之目標、政策及程序。進一步量化揭露請詳本財務報告各該附註。

1. 風險管理架構

董事會全權負責監督本公司之風險管理。本公司之風險管理政策之建置係為辨認及分析本公司所面臨之風險，及設定適當風險限額及控制，並監督風險及風險限額之遵循。風險管理政策及系統係定期覆核以反映市場情況及本公司運作之變化。

佳邦科技股份有限公司個體財務報告附註(續)

本公司之財務管理部門係為各業務單位提供服務，統籌協調進入國內與國際金融市場操作，藉由依照風險程度與廣度分析暴險之內部風險報告監督及管理本公司營運有關之財務風險。該等風險包括信用風險、流動性風險及市場風險（包含匯率風險、利率風險及其他市價風險）。

2.信用風險

本公司主要的潛在信用風險係源自於金融資產交易對方或他方未履行合約之潛在影響。本公司之現金及約當現金存放於信用良好之銀行，持有之基金係屬信用評等優良之公司所發行，並僅投資信用評等優良之上市櫃股票，發生信用風險之可能性低。

本公司之信用風險暴險主要受每一客戶個別狀況影響。惟管理階層亦考量本公司客戶基礎之統計資料，包括客戶所屬產業及國家之違約風險，因這些因素可能會影響信用風險。為減輕信用風險，本公司管理階層指派專責團隊負責授信額度之決定、授信核准及其他監控程序以確保逾期應收款項之回收已採取適當行動。此外，本公司於資產負債表日會逐一複核應收款項之可回收金額以確保無法回收之應收款項已提列適當減損損失。

本公司政策規定僅能提供財務保證予完全擁有之子公司。民國一〇三年及一〇二年十二月三十一日本公司均無提供任何對子公司以外之背書保證。

3.流動性風險

流動性風險係本公司無法交付現金或其他金融資產以清償金融負債，未能履行相關義務之風險。本公司管理流動性之方法係盡可能確保本公司在一般及具壓力之情況下，皆有足夠之流動資金以支應到期之負債，而不致發生不可接受之損失或使本公司之聲譽遭受到損害之風險。本公司係透過管理及維持足夠部位之現金及約當現金以支應集團營運並減輕現金流量波動之影響。本公司管理階層監督銀行融資額度使用狀況並確保借款合同條款之遵循。

4.市場風險

市場風險係指因市場價格變動，如匯率、利率、權益工具價格變動，而影響本公司之收益或所持有金融工具價值之風險。市場風險管理之目標係管控市場風險之暴險程度在可承受範圍內，並將投資報酬最佳化。

(1)匯率風險

本公司暴露於非以各該集團企業之功能性貨幣計價之銷售、採購及借款交易所產生之匯率風險。該等交易主要之計價貨幣有新台幣、歐元、美元及日圓。

借款利息係以借款本金幣別計價。一般而言，借款幣別係與本公司營運產生之現金流量之幣別相同，主要係新台幣，惟亦有美元。在此情況，提供經濟避險而無須簽訂衍生工具，因此並未採用避險會計。

佳邦科技股份有限公司個體財務報告附註(續)

有關其他外幣計價之貨幣性資產及負債，當發生短期不平衡時，本公司係藉由以即時匯率買進或賣出外幣，以確保淨暴險保持在可接受之水準。

(2)利率風險

本公司之短期及長期借款係屬浮動利率之債務，故市場利率變動將使短期及長期借款之有效利率隨之變動，而使未來現金流量產生波動。

(3)其他市價風險

本公司因上市櫃權益證券投資而產生權益價格暴險。本公司管理階層藉由持有不同風險投資組合以管理風險。

(十九)資本管理

本公司資本管理之最主要目標，係維持健全之信用評等及良好之資本比率，以支持企業營運及股東權益極大化。

本公司所處產業多變，資金暨技術密集行業且企業生命週期處於營運穩定成長階段，須以保留盈餘因應營運成長及投資需求之資金，現階段採取剩餘股利政策。股東紅利分派之現金股利不可低於分派總額百分之十。

本公司主要管理階層每半年重新檢視集團資本結構，其檢視內容包括考量各類資本之成本及相關風險。本公司依據主要管理階層之建議，將藉由支付股利、發行新股、買回股份及發行新債或償付舊債等方式平衡其整體資本結構。

截至民國一〇三年十二月三十一日止，本公司資本管理之方式並未改變。

本公司報導日之負債資本比率如下：

	<u>103.12.31</u>	<u>102.12.31</u>
負債總額	\$ 1,946,066	1,610,164
減：現金及約當現金	(475,651)	(493,321)
淨負債	<u>\$ 1,470,415</u>	<u>1,116,843</u>
權益總額	<u>\$ 3,028,068</u>	<u>2,582,396</u>
負債資本比率	<u>48.56%</u>	<u>43.25%</u>

七、關係人交易

(一)母子公司間之關係

本公司之子公司明細如下：

	設立地	業主權益(持股%)	
		<u>103.12.31</u>	<u>102.12.31</u>
Inpaq (BVI) Ltd.	BVI	100%	100%
Inpaq (Cayman Islands) Ltd.	Cayman Islands	100%	100%
禾邦科技(香港)有限公司	香港	100%	100%
禾邦電子(蘇州)有限公司	中國蘇州市	100%	100%

佳邦科技股份有限公司個體財務報告附註(續)

	設立地	業主權益(持股%)	
		103.12.31	102.12.31
禾邦電子(中國)有限公司	中國無錫市	100%	100%
佳邦貿易(蘇州)有限公司	中國蘇州市	100%	100%
禾邦貿易(蘇州)有限公司	中國蘇州市	100%	100%

(二)母公司與最終控制者

本公司為本公司及本公司之子公司之最終控制者。

(三)與關係人間重大交易事項

1.營業收入

	103年度	102年度
子公司	\$ 78,784	77,114
關聯企業	34,352	27,827
本公司之主要管理階層	55	-
	<u>\$ 113,191</u>	<u>104,941</u>

本公司對於關係人之銷售價格及收款期間與一般客戶間並無明顯差異。

2.進貨

	103年度	102年度
子公司	<u>\$ 312,204</u>	<u>417,703</u>

本公司對關係人之進貨價格及付款條件與一般廠商並無顯著不同。

3.應收關係人款項

帳列項目	關係人類別	103.12.31	102.12.31
應收帳款	子公司	\$ 37,080	31,592
應收帳款	關聯企業	7,255	14,795
應收帳款	本公司之主要管理階層	47	-
		<u>\$ 44,382</u>	<u>46,387</u>

4.應付關係人款項

帳列項目	關係人類別	103.12.31	102.12.31
應付帳款	子公司	<u>\$ 92,125</u>	<u>85,654</u>

5.財產交易

處分不動產、廠房及設備

關係人類別	103年度		102年度	
	處分價款	處分損益	處分價款	處分損益
子公司	<u>\$ -</u>	<u>-</u>	<u>2,915</u>	<u>464</u>

佳邦科技股份有限公司個體財務報告附註(續)

民國一〇三年及一〇二年十二月三十一日因出售固定資產產生之未實現利益分別為11,097千元及13,189千元，列入採用權益法投資減項。

6.租金收入

本公司與關聯企業訂有辦公室租賃合約；租賃期間每次為一年，並於民國一〇三年七月到期。民國一〇三年度及一〇二年度所產生之租金收入分別為1,395千元及3,300千元。截至民國一〇二年十二月三十一日止，本公司向其收取之存入保證金為500千元。

7.專利權收入

本公司與子公司簽訂權利金合約，民國一〇三年度及一〇二年度所產生之專利權收入分別為32,918千元及21,200千元。

8.佣金收入

本公司與子公司簽訂佣金收入合約，民國一〇三年度及一〇二年度所產生之佣金收入分別計36,149千元及21,348千元。

9.佣金費用

本公司民國一〇三年度及一〇二年度發生而應支付予關聯企業之佣金費用分別計1,449千元及4,025千元。

10.背書保證情形

本公司於民國一〇三年及一〇二年十二月三十一日為子公司擔保綜合額度背書保證金額分別為727,200千元及800,820千元。

11.其他交易

民國一〇三年度及一〇二年度本公司支付子公司及關聯企業之各項雜項支出及代墊款等金額分別為1,333千元及2,378千元。

民國一〇三年度及一〇二年度本公司代子公司購買原料而支付代墊款分別為51,917千元及61,186千元，惟不認列銷貨收入及銷貨成本，所產生之利益分別為5,772千元及4,766千元。截至民國一〇三年及一〇二年十二月三十一日止，因銷貨及代購料產生之遞延未實現毛利分別為5,050千元及4,165千元，列入採用權益法投資減項。

本公司與關聯企業訂有ERP系統出租合約；租賃期間為一年，民國一〇三年度及一〇二年度所產生之收入分別為180千元及4,108千元。

民國一〇二年十二月三十一日本公司應收關聯企業發放之股利計193千元。

佳邦科技股份有限公司個體財務報告附註(續)

12.其他應收(付)關係人款項及預收款項

綜上所述，本公司與關係人因上述其他交易及代收代付款項等而產生之其他應收(付)款－關係人及預收款項餘額如下：

其他應收款－關係人：

	103.12.31	102.12.31
子公司	\$ 82,836	55,895
關聯企業	208	4,759
	\$ 83,044	60,654

預收款項：

	103.12.31	102.12.31
子公司	\$ 1,031	121

應付款項：

	103.12.31	102.12.31
關聯企業	\$ 626	1,561

(四)主要管理階層人員交易

主要管理階層人員報酬包括：

	103年度	102年度
短期員工福利	\$ 5,668	4,643
退職後福利	131	131
非貨幣性福利	634	637
	\$ 6,433	5,411

八、質押之資產

本公司提供質押擔保之資產帳面價值明細如下：

資產名稱	質押擔保標的	103.12.31	102.12.31
土地	長期借款	\$ 195,980	195,980
房屋及建築	長期借款	318,032	317,260
機器設備	長期借款	180,175	-
定期存款(列入存出保證金)	關稅保證	2,246	2,223
定期存款(列入其他金融資產－非流動)	應付公司債質權設定	106,881	151,517
		\$ 803,314	666,980

九、重大或有負債及未認列之合約承諾：請詳附註六(七)及(九)之說明。

佳邦科技股份有限公司個體財務報告附註(續)

十、重大之災害損失：無。

十一、重大之期後事項：無。

十二、其 他

員工福利、折舊、折耗及攤銷費用功能別彙總如下：

功 能 別 性 質 別	103年度			102年度		
	屬於營業 成本者	屬於營業 費用者	合 計	屬於營業 成本者	屬於營業 費用者	合 計
員工福利費用						
薪資費用	237,654	221,877	459,531	190,110	152,726	342,836
勞健保費用	19,480	13,885	33,365	15,910	12,767	28,677
退休金費用	9,325	8,941	18,266	6,618	7,765	14,383
其他員工福利費用	12,575	6,582	19,157	10,889	6,439	17,328
折舊費用	101,109	28,037	129,146	80,316	28,571	108,887

本公司民國一〇三年度及一〇二年度員工人數分別為719人及637人。

十三、附註揭露事項

(一)重大交易事項相關資訊

本公司依證券發行人財務報告編製準則之規定，應再揭露之重大交易事項相關資訊如下：

1. 資金貸與他人：

編號	貸出資金 之公司	貸與 對象	往來 科目	是否 為關 係人	本期最 高金額	期末 餘額	實際動 支金額	利率 區間	資金 貸與 性質	業務往 來金額	有短期融 通資金必 要之原因	提列備 抵呆帳 金額	擔 保 品		對個別對 象資金貸 與 限 額 (註2)	資金貸與 總 限 額 (註1)
													名稱	價值		
0	本公司	禾邦中國	應收關 係人款 項		180,000	180,000	-		2	-	營運週轉	-	無	-	242,245	1,211,227
0	本公司	禾邦蘇州	應收關 係人款 項		180,000	180,000	-		2	-	營運週轉	-	無	-	242,245	1,211,227

註1：本公司累積對外之資金貸與總額以未逾本公司最近期經會計師查核簽證之財務報表淨值之40%為限。

註2：本公司對單一企業資金貸與之限額以未逾本公司總貸與金額限額之20%為限。

佳邦科技股份有限公司個體財務報告附註(續)

2. 為他人背書保證：

編號	背書保證者公司名稱	被背書保證對象		對單一企業背書保證限額	本期最高背書保證餘額	期末背書保證餘額	實際動支金額	以財產擔保之背書保證金額	累計背書保證金額佔最近期財務報表淨值之比率	背書保證最高限額	屬母公司對子公司背書保證	屬子公司對母公司背書保證	屬對大陸地區背書保證
		公司名稱	關係										
0	本公司	禾邦中國	Inpaq Cayman之子公司	605,614	474,560	393,900	392,385	-	13.01%	1,211,227	393,900	-	393,900
0	本公司	禾邦蘇州	Inpaq Cayman之子公司	605,614	333,300	333,300	151,500	-	11.01%	1,211,227	333,300	-	333,300

註1：累積對外之背書保證總額以未逾背書保證之公司最近期經會計師查核簽證之財務報表淨值之40%為限。

註2：對單一企業背書保證之限額以未逾背書保證之公司最近期經會計師查核簽證之財務報表淨值之20%為限。

3. 期末持有有價證券情形(不包含投資子公司、關聯企業及合資控制部分)：

持有之公司	有價證券種類及名稱	與有價證券發行人之關係	帳列科目	期 末				備註
				股 數	帳面金額	持股比例	公允價值	
本公司	擎邦國際科技工程(股)公司股票	無	備供出售金融資產—流動	139	1,574	0.20%	1,574	
本公司	禾伸堂(股)公司股票	無	備供出售金融資產—流動	226	9,395	0.10%	9,395	
本公司	聯茂電子(股)公司股票	無	備供出售金融資產—流動	231	5,549	0.07%	5,549	
本公司	聿新生物科技(股)公司股票	本公司監察人	備供出售金融資產—流動	3,029	319,582	6.65%	319,582	
本公司	邦英生物科技(股)公司股票	無	以成本衡量之金融資產—非流動	100	-	5.00%	-	註
本公司	源榮創投(股)公司股票	無	以成本衡量之金融資產—非流動	3,000	30,000	10.00%	30,000	註
本公司	正基科技(股)公司股票	無	以成本衡量之金融資產—非流動	2,743	33,085	3.64%	33,085	註
本公司	CMI Co., Ltd. 股票	無	以成本衡量之金融資產—非流動	4	5,764	4.62%	5,764	註
本公司	華順科技(股)公司股票	無	以成本衡量之金融資產—非流動	730	12,500	2.73%	12,500	註
本公司	西北臺慶科技(股)公司股票	無	以成本衡量之金融資產—非流動	3,482	101,430	3.83%	101,430	註

註：所持有股票未在公開市場交易，故無明確市價。

4. 累積買進或賣出同一有價證券之金額達新台幣三億元或實收資本額百分之二十以上：無。

5. 取得不動產之金額達新台幣三億元或實收資本額百分之二十以上：無。

6. 處分不動產之金額達新台幣三億元或實收資本額百分之二十以上：無。

7. 與關係人進、銷貨之金額達新台幣一億元或實收資本額百分之二十以上者：

進(銷)貨之公司	交易對象名稱	關係	交易情形				交易條件與一般交易不同之情形及原因		應收(付)票據、帳款		備註
			進(銷)貨	金額	佔總進(銷)貨之比率	授信期間	單價	授信期間	餘額	佔總應收(付)票據、帳款之比率	
本公司	禾邦中國	Inpaq Cayman之子公司	進貨	208,959	25%	月結120天	-	註	(34,823)	16%	
本公司	禾邦蘇州	Inpaq Cayman之子公司	進貨	103,245	12%	月結120天	-	註	(57,302)	27%	

註：詳附註七與關係人之間重大交易事項說明。

佳邦科技股份有限公司個體財務報告附註(續)

8.應收關係人款項達新台幣一億元或實收資本額百分之二十以上：無。

9.從事衍生性商品交易：詳附註六(二)。

(二)轉投資事業相關資訊：

民國一〇三年度本公司之轉投資事業資訊如下(不包含大陸被投資公司)：

投資公司名稱	被投資公司名稱	所在地區	主要營業項目	原始投資金額		期末持有			被投資公司本期損益	本期認列之投資損益	備註
				本期期末	去年年底	股數	比率	帳面金額			
本公司	Inpaq BVI	BVI	控股	918,717	918,717	28,486	100.00%	1,326,941	71,917	71,551	
本公司	Inpaq Korea	韓國	銷售	12,864	12,864	77	44.77%	2,672	704	315	
本公司	鈺邦	台灣	生產銷售電子零組件	86,517	94,022	9,381	12.82%	164,781	203,033	29,065	
本公司	Canfield	Samoa	銷售	6,840	6,840	200	33.33%	5,444	1,265	421	
本公司	揚志(股)公司	台灣	電子產品製造銷售	7,000	7,000	700	30.71%	3,208	(1,124)	(345)	
本公司	經緯衛星資訊(股)公司	台灣	電子產品製造銷售	29,307	19,307	2,950	21.63%	29,951	(1,927)	(416)	
Inpaq BVI	Inpaq Cayman	Cayman Islands	控股	551,017	551,017	17,150	100.00%	1,208,502	62,165	註1	
Inpaq BVI	禾邦香港	香港	控股	259,606	259,606	62,518	100.00%	(13,464)	(1,105)	註1	
Inpaq BVI	Fixed Rock	Seychelles	控股	-	98,415	-	-%	-	59,337	註1	註2
Fixed Rock	磐固投資(股)公司	台灣	一般投資	-	48,000	-	-%	-	752	註1	註3
Fixed Rock	耀鑽科技(股)公司	台灣	電子零組件製造及批發	-	41,984	-	-%	-	5,777	註1	
鈺邦	APAQ Samoa	Saoma	控股	414,835	414,835	13,100	100.00%	643,277	55,215	註1	

註1：已經由子公司認列相關損益。

註2：Inpaq BVI於民國一〇三年度以帳面價值處分對Fixed Rock之投資，處分金額127,764千元，已全數收回。

註3：磐固投資(股)公司已於民國一〇三年六月完成清算各項權利義務及註銷登記，並於民國一〇三年七月二日匯回美金1,728千元予Fixed Rock。

(三)大陸投資資訊：

1.轉投資大陸地區之事業相關資訊：

大陸被投資公司名稱	主要營業項目	實收資本額	投資方式	本期末初自台灣匯出累積投資金額	本期匯出或收回投資金額		本期末自台灣匯出累積投資金額	被投資公司本期損益	本公司直接或間接投資之持股比例	本期認列投資損益	期末投資帳面價值	截至本期末止已匯回投資收益
					匯出	收回						
禾邦蘇州	生產銷售電子元器件等	360,643	註1	360,643	-	-	360,643	88,300	100.00%	88,300 註2	654,534	-
佳邦貿易	銷售電子元器件	4,565	註1	4,565	-	-	4,565	(1,107)	100.00%	(1,107) 註2	(16,664)	-
禾邦中國	生產銷售電子元器件等	442,947	註1	442,947	-	-	442,947	(23,615)	100.00%	(23,615) 註2	440,732	-
慶邦電子元器件(泗洪)有限公司	生產銷售電子元器件等	308,235	註1	63,990	-	-	63,990	43,870	-%	9,1	-	註4

佳邦科技股份有限公司個體財務報告附註(續)

2.轉投資大陸地區限額：

公司名稱	本期期末累計自台灣匯出赴大陸地區投資金額(註4)	經濟部投審會核准投資金額(註4)	依經濟部投審會規定赴大陸地區投資限額(註3)
-	872,145	1,029,306	1,816,841

註1：經由第三地區投資事業間接投資大陸公司。

註2：係依同期間經會計師查核之財務報表認列。

註3：依「在大陸地區從事投資或技術合作審查原則」規定本公司對大陸投資累計金額未超過主管機關所定投資金額或比例上限。

註4：本公司之被投資公司Inpaq (BVI) Ltd.已於民國一〇三年度出售對其母公司Fixed Rock之股權投資，惟相關大陸投資撤銷程序尚未完成。

3.重大交易事項：

本公司與大陸被投資公司直接或間接之重大交易事項，請詳「重大交易事項相關資訊」之說明。

十四、部門資訊

請詳民國一〇三年度合併財務報告。

六、公司及其關係企業最近年度及截至年報刊印日止，發生財務週轉困難情事對本公司財務狀況之影響：無此情事。

柒、財務狀況及財務績效之檢討分析與風險管理

一、財務狀況比較分析表(合併)

單位：新台幣千元

項 目	年 度		差 異	
	103 年度	102 年度	金 額	%
流動資產	3,488,842	2,613,209	875,633	33.51
不動產、廠房及設備	2,184,703	1,800,731	383,972	21.32
其他資產	637,194	640,916	(3,722)	-0.58
資產總額	6,310,739	5,054,856	1,255,883	24.84
流動負債	2,946,129	2,039,293	906,836	44.47
非流動負債	336,542	433,167	(96,625)	-22.31
負債總額	3,282,671	2,472,460	810,211	32.77
股 本	1,024,824	993,447	31,377	3.16
資本公積	1,597,900	1,479,625	118,275	8.00
保留盈餘	170,517	110,910	59,607	53.74
其他權益	327,399	141,158	186,241	131.94
庫藏股票	(92,572)	(142,744)	50,172	-35.15
股東權益總額	3,028,068	2,582,396	445,672	17.26

前後期變動達百分之二十以上且變動金額達一千萬以上者說明如下：

- 1.流動資產：主要係積極擴展業務接單增加，以致應收款項餘額與存貨備料增加。
- 2.不動產、廠房及設備：係建置新產品生產線，購入機器設備所致。
- 3.流動負債：主要係動用銀行短期借款額度增加所致。
- 4.非流動負債：主要係按期償還長期借款及部分轉換公司債轉換成普通股股本所致。
- 5.保留盈餘：主要係因本期發放現金股利 42,035 千元及本期淨利 103,807 仟元。
- 6.其他權益：係 103 年國外營運機構財務報告換算兌換差額 58,434 千元及備供出售金融資產評價未實現利益 127,807 千元。
- 7.庫藏股：係 103 年度轉讓與員工庫藏股 2,465 張成本 50,172 仟元。

二、財務績效

(一) 最近二年度財務績效比較分析表 (合併)

單位：新台幣千元

年 度 項 目	103 年度	102 年度	增減金額	變動比例(%)
	金額	金額		
營業收入淨額	3,367,141	2,804,692	562,449	20.05
營業成本	<u>2,661,556</u>	<u>2,190,665</u>	470,891	21.49
營業毛利	705,585	614,027	91,558	14.91
營業費用	<u>733,548</u>	<u>623,911</u>	109,637	17.57
營業損失	<u>(27,963)</u>	<u>(9,884)</u>	-18,079	182.91
營業外收入及支出	146,277	77,283	68,994	89.27
稅前淨利(損)	118,314	67,399	50,915	75.54
減：所得稅費用	<u>(14,507)</u>	<u>(18,895)</u>	4,388	-23.22
稅後淨利(損)	<u>103,807</u>	<u>48,504</u>	55,303	114.02

(一) 增減比例變動分析說明：

前後期變動達百分之二十以上，且變動金額達一千萬以上者說明如下：

- 營業毛利：主係本期積極拓展業務，出貨金額增加20.05%，相對成本金額增加21.49%，營業毛利增加91,558千元，增長幅度14.91%。
- 營業損失：主要係本期執行庫藏股轉讓員工，認列酬勞成本47,082仟元所致。
- 營業外支出及支出：主要係本期處分股票投資，認列投資收益增加所致。

三、現金流量

(一) 最近年度現金流量變動之分析說明

年 度 項 目	103 年度	102 年度	增(減)金額
營業活動之淨現金流量	(67,591)	184,513	-252,104
投資活動之淨現金流量	(303,252)	(393,602)	90,350
籌資活動之淨現金流量	548,797	621,012	-72,215

增減變動分析說明：

- 營業活動：主要係103年第四季營收增加致應收款增加157,364千元及處分短期投資利益增加64,985千元所致。
- 投資活動：主要係處分長短期投資價款增加所致。
- 籌資活動：主要係放發現金股利42,035千元。

(二) 未來一年現金流動性分析

單位：新台幣千元

期初現金餘額 (A)	全年來自營業 活動淨現金流量 (B)	全年現金 流出量 (C)	預計現金剩餘 (不足)數額 (A)+(B)-(C)	現金不足額 之補救措施	
				投資計劃	融資計劃
1,052,839	417,728	(507,788)	962,779	—	—

- 1.現金不足額之補救措施及流動性分析：無。
- 2.未來一年現金流動性分析：
- (1)營業活動：主要係因預估營運獲利，使得營業活動產生現金流入。
- (2)投資活動：主要係因購置機器設備等，使投資活動預計產生淨現金流出 287,757 千元。
- (3)融資活動：主要係因償還短長期借款及發放現金股利等，產生淨現金流出 220,031 千元。

四、最近年度重大資本支出對財務業務之影響:無此情事。

五、最近年度轉投資政策及獲利或虧損之主要原因、改善計劃及未來一年投資計劃:

103 年 12 月 31 日
單位：新台幣千元

項 目(註)	投資金額	政策	獲利或虧損之主 要原因	改善計畫	未來其他投資計畫
INPAQ BVILTD.	918,717	控股	該公司轉投資事業營運結果	加強轉投資事業管理	配合營運規模評估增加投資之必要性
INPAQ(CAYMAN ISLAND)LTD.	551,017	控股	該公司轉投資事業營運結果	加強轉投資事業管理	配合營運規模評估增加投資之必要性
禾邦科技(香港)有限公司	259,606	控股	該公司轉投資事業營運結果	加強轉投資事業管理	配合營運規模評估增加投資之必要性
鈺邦科技(股)公司	86,517	生產銷售電子零組件	該公司之營運產生效益	加強產銷功能	配合營運規模評估增加投資之必要性
禾邦電子(蘇州)有限公司	360,643	生產銷售電子元器件	開拓大陸內銷市場已見成效	加強市場開拓	配合營運規模評估增加投資之必要性
禾邦電子(中國)有限公司	442,947	生產銷售電子元器件	仍屬創業初期,尚未穩定獲利	加強市場開拓	配合營運規模評估增加投資之必要性

註：截至 103 年 12 月 31 日止累計投資金額超過實收資本額 5%者

六、風險事項應分析評估最近年度及截至年報刊印日止之下列事項:

1. 利率、匯率變動、通貨膨脹情形對公司損益情形之影響及未來因應措施

(1) 匯率變動對公司營收獲利之影響及公司因應匯率變動之具體措施

本公司最近二年度外銷金額占總營收比率分別為 89.64% 及 75.98%，故匯率變動對營收具有一定程度的影響。惟本公司對主要供應廠商及向國外購置機器設備的交易方式亦採美金計價，因而產生相互沖抵結果，使匯率變動產生某種程度避險效果，故整體而言，對獲利之影響性不大，並已積極瞭解外匯避險工具，將於適當時機進行避險作業，以降低外匯風險影響公司獲利。最近年度匯兌損益情形如下：

單位：新台幣千元

年度/項目	102 年度	103 年度	104 年度截至 3 月 31 日止
匯兌(損)益	18,158	30,787	(6,381)
匯兌(損)益佔營業收入比例	0.65%	0.91%	0.86%

本公司因應匯率變動所採取之具體措施如下：

- (a) 業務人員於產品報價過程中，考量因匯率變動所產生之風險，適時調整售價，以保障應有之利潤。
 - (b) 開立外幣存款帳戶，並與主要往來銀行保持密切聯繫，以隨時收集有關匯率變動之相關資訊，充分掌握匯率走勢，藉以掌握最低外匯買入及最佳結匯時點。
 - (c) 適量保留外幣存款資產，以為相對外幣付款負債之自然匯率避險，積極瞭解外匯避險工具，於適當時機進行避險作業，以降低外匯風險影響公司獲利。
- (2) 在利率方面，由於市場利率仍維持在低檔，利息收支佔營收淨額比例均不高，故利率變動對本公司影響尚屬有限。
- (3) 最近二年度通貨膨脹情形對本公司產生影響：無。

2. 高風險、高槓桿投資、資金貸與他人、背書保證及衍生性商品交易之政策、獲利或虧損之主要原因及未來因應措施

- (1) 本公司目前無從事高風險、高槓桿投資。
- (2) 為他人背書保證：

104 年 3 月 31 日
單位：新台幣千元

編號	背書保證者公司名稱	被背書保證對象		對單一企業背書保證限額	本期最高背書保證餘額	期末背書保證餘額	實際動支金額	以財產擔保之背書保證金額	累計背書保證金額佔最近期財務報表淨值之比率	背書保證最高限額
		公司名稱	關係							
0	本公司	禾邦中國	Inpaq Cayman 之子公司	605,614	408,265	408,265	406,695	-	13.88%	1,211,227
0	本公司	禾邦蘇州	Inpaq Cayman 之子公司	605,614	345,455	345,455	157,025	-	11.75%	1,211,227

- (3) 本公司背書保證政策:本公司對外背書保證之總金額，以本公司最近期經會計師查核簽證之財務報表淨值百分之四十為限；對單一企業之背書保證金額，以本公司最近期經會計師查核簽證財務報表淨值之百分之二十為限。與本公司因業務往來關係而從事背書保證者，除上述限額規定外，其個別背書保證金額以不超過雙方間業務往來金額為限。所稱業務往來金額係指雙方間進貨或銷貨金額孰高者。
- (4) 本公司資金貸與他人政策:本公司總貸與金額以不超過本公司淨值的百分之四十為限。與本公司有業務往來之公司或行號，個別貸與金額以不超過雙方間業務往來金額為限。所稱業務往來金額係指雙方間進貨或銷貨金額孰高者。有短期融通資金必

要之公司或行號，個別貸與金額以不超過本公司總貸與金額限額之百分之二十為限。本公司直接及間接持有表決權股份百分之百之國外公司間，從事資金貸與，不受前述之限制。資金貸與他人情形如下：

104年3月31日
單位：新台幣千元

編號	貸出資金之公司	貸與對象	往來科目	是否為關係人	本期最高金額	期末餘額	實際動支金額	利率區間	資金貸與性質	業務往來金額	有短期融通資金必要之原因	提列備抵呆帳金額	擔保品		對個別對象資金貸與限額(註2)	資金貸與總額限額(註1)
													名稱	價值		
0	本公司	禾邦	應收關係人款項	Y	180,000	180,000	-		2	-	營運週轉	-	無	-	242,245	1,211,227
0	本公司	中國禾邦蘇州	應收關係人款項	Y	180,000	180,000	-		2	-	營運週轉	-	無	-	242,245	1,211,227

3.未來研發計畫及預計投入之研發費用

由於高頻通訊為未來產業發展方向，本公司不斷開發全球定位系統(GPS)、WiMAX、UWB、手機(cellphone)及無線區域網路(WLAN)等應用天線和過電壓、過電流、EMI等保護元件產品群同為未來發展的主軸，預計未來一年將產生約358,000千元之研發費用。

4.國內外重要政策及法律變動對公司財務業務之影響及因應措施

本公司經營係遵循國內及國外轉投資國家之相關現行法令規範，相關人員亦隨時注意法令之變動，以供管理階層參考，故國內外重要政策及法律變動，本公司均能即時掌握並有效因應。

5.最近年度科技改變對公司財務業務之影響及因應措施

本公司為所屬產業之領導廠商之一，技術研發及創新為本公司主要的競爭利基，故科技改變對本公司財務業務有正面積極效應，本公司也將持續投入研發與技術的提昇，致力於提升產品品質及開發新產品，以符合市場之需求。

6.年度企業形象改變對企業危機管理之影響及因應措施:

本公司企業形象良好，且為上市櫃中保護元件之領導廠商之一，並藉由合併同業，吸收更多優秀的人才與技術進入公司，厚植經營團隊實力，再將經營成果回饋股東大眾，盡企業應有之社會責任，因此並無危及企業形象之情事發生，未來本公司在追求股東權益最大化同時，亦將善盡企業之社會責任，讓企業形象更上層樓。

7.進行併購之預期效益及可能風險：本公司本期無進行併購之情事。

8.擴充廠房之預期效益及可能風險：本公司本期無擴充廠房計劃。

9.進貨及銷貨集中所面臨之風險:無

(1)本公司102年進貨供應商僅一家高於10%，其他廠商皆低於10%，本公司亦積極分散進貨來源，以避免貨源受單一供應商所操縱，故應無進貨集中之風險。

(2)本公司103年及102年無銷貨超過銷貨總額10%之客戶，本公司主要客戶皆為長期合作之國際大廠，客源尚屬分散，應無銷貨集中之風險。

10.董事、監察人或持股超過百分之十之大股東，股權之大量移轉或更換對公司之影響及風險:無此情事。

11.經營權之改變對公司之影響及風險：無此情事。

12.訴訟及非訴訟事件：無此情事。

13.其他重要風險及因應措施: 無此情事。

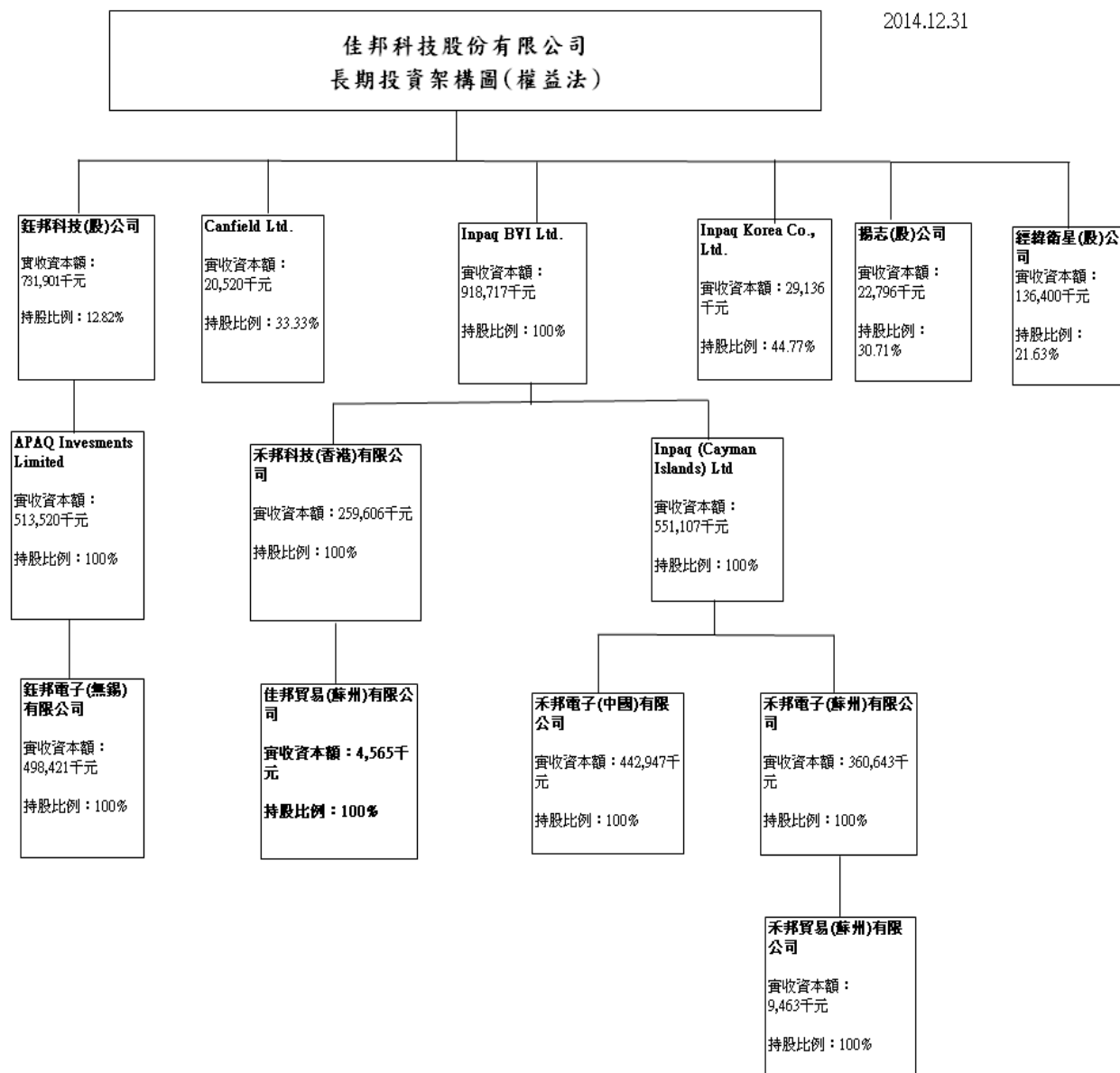
七、其他重要事項:無

捌、特別記載事項

一、關係企業相關資料:

(一)關係企業概況

1.關係企業組織圖



2.關係企業名稱基本資料：

單位：仟元

企業名稱	設立日期	地址	實收資本額	主要營業項目
Inpaq (BVI) Ltd.	2000.11.24	P.O.Box3152,Road Town,Tortola, British Virgin Islands	918,717	控股
Inpaq Cayman	2000.12.14	Floor 4, Willow House, Cricket Square, P.O.Box2804, Grand Cayman KY1-1112,Cayman Islands	551,017	控股
禾邦香港	2008.11.6	RM 2702-03 CC WU BLDG 302-8 HENNESSY RD WANCHAI HK	259,606	控股
禾邦蘇州	2002.1.16	江蘇省蘇州相城區黃埭鎮潘 陽工業園春秋路5號	360,643	生產銷售電子 之元器件
禾邦中國	2007.3.13	江蘇省無錫市錫山區經濟開 發區安鎮安泰一路81號	442,947	生產銷售電子 之元器件
佳邦貿易	2006.6.1	江蘇省蘇州市相城區黃埭鎮 潘陽工業園春秋路5號	4,565	銷售電子之元 器件
禾邦貿易	2011.11.16	江蘇省蘇州工業園區現代大 道88號現代物流大廈19樓 1989室	9,463	銷售電子之元 器件

3.依公司法第369條之2第二項規定直接或間接由本公司控制人事、財務或業務經營之從屬公司：無此情事。

4.各關係企業董事、監察人及總經理資料：

企業名稱	職稱	姓名或代表人	股數(仟股)	持股比例
Inpaq (BVI) Ltd.	董事	鄭敦仁	28,486	100%
Inpaq Cayman	董事	鄭敦仁	17,150	100%
禾邦香港	法定代表人	鄭敦仁	62,518	100%
禾邦蘇州	法定代表人	鄭敦仁	-	100%
禾邦中國	法定代表人	鄭敦仁	-	100%
佳邦貿易	法定代表人	鄭敦仁	-	100%
禾邦貿易	法定代表人	鄭敦仁	-	100%

5.關係企業董事、監察人與總經理之姓名及其對該企業之持股情形：無此情事。

(二)關係企業營運概況

單位：新台幣仟元

企業名稱	資本額	資產 總額	負債 總額	淨值	營業 收入	營業 利益	本期 損益	每股盈 餘(元)
Inpaq (BVI) Ltd.	918,717	1,328,564	1,623	1,326,941	0	-55	71,917	2.52
Inpaq Cayman	551,017	1,226,180	17,678	1,208,502	25,608	-5,550	62,165	3.62
禾邦香港	259,606	0	13,464	-13,464	0	0	-1,105	-0.02
禾邦蘇州	360,643	1,655,945	1,001,411	654,534	1,881,367	408,505	88,300	註
禾邦中國	442,947	959,971	519,239	440,732	288,961	-23,400	-23,615	註
佳邦貿易	4,565	2,090	18,754	-16,664	0	-198	-1,107	註
禾邦貿易	9,463	342,468	332,733	9,735	531,594	1,896	1,499	註

註：無發行股數

(三)關係企業合併財務報表:請參閱本年報第67-117頁

二、最近年度及截至年報刊印日止私募有價證券辦理情形：無此情事。

三、最近年度及截至年報刊印日止子公司持有或處分本公司股票情形：無此情事。

四、其他必要補充說明事項：無此情事。

五、證券交易法第三十六條第三項第二款，對股東權益或證券價格重大影響之事項：

最近年度及截至年報刊印日止，發生證券交易法第三十六條第三項第二款所定對股東權益或證券價格有重大影響之事項皆已依規定公告於公開資訊觀測站，公開資訊觀測站網址：<http://newmops.tse.com.tw/>

日期	事項
103/01/07	本公司 102 年 12 月合併營收 2.41 億元,年增 23.53%(不含鈺邦)
103/03/18	公告本公司董事會重要決議事項
103/03/18	公告本公司董事會決議召開 103 年股東常會
103/03/18	公告本公司因會計師事務所內部調整更換會計師
103/03/18	董事會決議股利分派
103/03/18	依「公開發行公司資金貸與及背書保證處理準則」第二十五條一項第三款及第四款規定公告
103/03/18	依「公開發行公司資金貸與及背書保證處理準則」第二十五條一項第三款及第四款規定公告
103/03/18	本公司董事會決議增加大陸投資(佳邦貿易)事宜公告
103/03/19	公告本公司薪資報酬委員會委員異動
103/04/22	公告本公司董事會重要決議事項
103/04/22	本公司董事會決議新增資金貸與持股 100%子公司(禾邦電子(中國)有限公司)金額達新臺幣一千萬元以上且達最近期財務報表淨值 2%以上。
103/04/22	本公司董事會決議新增資金貸與持股 100%子公司(禾邦電子(蘇州)有限公司)金額達新臺幣一千萬元以上且達最近期財務報表淨值 2%以上。
103/06/06	公告本公司 103 年股東會重要決議事項
103/06/06	公告本公司 103 年股東常會董事及監察人全面改選當選名單
103/06/06	公告本公司 103 年股東常會通過解除新任董事競業禁止案
103/06/06	公告本公司董事會一致推舉鄭敦仁博士續任董事長
103/06/06	公告本公司董事會決議委任第二屆薪資報酬委員會委員
103/07/29	公告更新本公司 102 年度年報部分資料內容
103/08/05	佳邦科技股份有限公司現金股利發放公告
103/08/05	公告本公司董事會重要決議事項
103/08/15	公告本公司調整現金股利配息率
103/08/15	公告本公司國內第二次擔保轉換公司債轉換價格不予調整
103/08/18	公告本公司調整現金股利配息率(更正)

日期	事項
103/11/06	公告本公司董事會重要決議事項
103/11/06	公告本公司董事會通過庫藏股轉讓員工認股基準日案
104/02/06	本公司公告處分有價證券
104/03/17	公告本公司董事會重要決議事項
104/03/17	公告本公司董事會決議召開 104 年股東常會
104/03/17	公告本公司總經理變動
104/03/17	依「公開發行公司資金貸與及背書保證處理準則」第二十五條一項第三款及第四款規定公告
104/03/17	依「公開發行公司資金貸與及背書保證處理準則」第二十五條一項第三款及第四款規定公告
104/04/24	公告本公司董事會重要決議事項
104/04/24	公告本公司董事會決議召開 104 年股東常會(新增開會討論議案)
104/04/24	董事會決議以盈餘及資本公積分派現金股利
104/04/24	本公司董事會決議新增資金貸與持股 100%子公司(禾邦電子(中國)有限公司)金額達新臺幣一千萬元以上且達最近期財務報表淨值 2% 以上。
104/04/24	本公司董事會決議新增資金貸與持股 100%子公司(禾邦電子(蘇州)有限公司)金額達新臺幣一千萬元以上且達最近期財務報表淨值 2% 以上。

佳邦科技  股份有限公司

負責人：鄭敦仁



總經理：曾明燦



中華民國一〇四年五月五日刊印