

年報查詢網址:<http://newmops.tse.com.tw>

股票代碼:6284



佳邦科技股份有限公司
INPAQ TECHNOLOGY CO.,LTD.

九十九年度
年 報

中華民國一〇〇年五月十日刊印

發言人、代理發言人姓名、職稱、聯絡電話及電子郵件信箱

發言人姓名及職稱：戚貴發，總經理特別助理

聯絡電話：(037) 585-555

電子郵件信箱：chi@inpaq.com.tw

代理發言人姓名及職稱：李方正，元件事業群副總經理

聯絡電話：(037) 585-555

電子郵件信箱：farnjeng @inpaq.com.tw

總公司、分公司、工廠之地址及電話

總公司：苗栗縣竹南鎮公義里 11 鄰科義街 11 號

電話：(037) 585-555

分公司：苗栗縣竹南鎮公義里 11 鄰科義街 11 號

電話：(037) 585-555

工廠：台中市南屯區工業二十路 17 號

電話：(04)2359-9871

股票過戶機構

名稱：福邦證券股份有限公司股務代理部

地址：台北市民生東路一段 51 號 3 樓

網址：<http://www.gfortune.com.tw/>

電話：(02)2562-1658

最近年度財務報告

簽證會計師：曾漢鈺、游萬淵

事務所：安侯建業聯合會計師事務所

地址：台北市 11049 信義路五段 7 號 68 樓

網址：www.kpmg.com.tw

電話：(02)8101-6666

海外有價證券掛牌買賣之交易場所名稱及查詢該海外有價證券資訊之方式

不適用

公司網址：www.inpaq.com.tw

年 報 目 錄

頁 次

壹、致股東報告書	1
貳、公司簡介	
一、設立日期	5
二、公司沿革	5
參、公司治理報告	
一、公司組織	7
二、董事、監察人、總經理、副總經理、協理、各部門及分支機構主管資料	10
三、公司治理運作情形	19
四、會計師公費資訊	27
五、更換會計師資訊	27
六、公司之董事長、總經理、負責財務或會計事務之經理人，最近一年內任職於簽證會計師所屬事務所或其關係企業人員資料	27
七、最近年度及截至年報刊印日止，董事、監察人、經理人及持股比例超過百分之十之股東股權移轉及股權質押變動情形	28
八、持股比例占前十大股東間互為財務會計準則公報第六號關係人關係之資訊	29
九、公司、公司之董事、監察人、經理人及公司直接或間接控制之事業對同一轉投資事業之持股數，並合併計算綜合持股比例	30
肆、募資情形	
一、資本及股份	31
二、公司債辦理情形	35
三、特別股辦理情形	35
四、海外存託憑證辦理情形	35
五、員工認股權憑證辦理情形	35
六、併購或受讓他公司股份發行新股辦理情形	36
七、資金運用計劃執行情形	36
伍、營運概況	
一、業務內容	37
二、市場及產銷概況	40
三、最近二年度及截至年報刊印日從業員工人數、平均服務年資、平均年齡及學歷分布比率	43
四、環保支出資訊	44
五、勞資關係	44

六、重要契約	44
--------	----

陸、財務概況

一、最近五年度簡明資產負債表及損益表	45
二、最近五年度財務分析	47
三、最近年度財務報告之監察人審查報告	49
四、最近年度財務報表	52
五、最近年度經會計師查核簽證之母子公司合併財務報表	81
六、公司及其關係企業最近年度及截至年報刊印日止，發生財務週轉困難情事對本公司財務狀況之影響	113

柒、財務狀況及經營結果之檢討分析與風險事項

一、財務狀況	114
二、經營結果	115
三、現金流量	116
四、最近年度重大資本支出對財務業務之影響	116
五、最近年度轉投資政策及獲利或虧損之主要原因、改善計劃及未來一年投資計劃	116
六、最近年度及截至年報刊印日止之風險事項	117
七、其他重要事項	118

捌、特別記載事項

一、關係企業相關資料	119
二、最近年度及截至年報刊印日止，私募有價證券辦理情形	120
三、最近年度及截至年報刊印日止子公司持有或處分本公司股票情形	120
四、其他必要補充說明事項	120
五、最近年度及截至年報刊印日止，證券交易法第三十六條第二項第二款所定對股東權益或證券價格有重大影響之事項	120

壹、致股東報告書

本公司九十九年度營收及獲利均較九十八年度成長，單一及合併營收分別增加 24% 及 36%，年度獲利每股盈餘 1.85 元較九十八年 0.56 元成長 230%，資產報酬率及股東權益報酬率分別為 5% 及 6%，亦較去年同期 2% 有更好的表現。

次級房貸問題引發的世界性金融風暴、生產力過剩、消費停滯等問題於九十九年度逐漸遠去，經營團隊已趁此一事件期間調整公司體質、降低成本、加速新產品研發及開發新市場，並自九十九年上半年度開始進行擴產與新產品投入量產的資本支出計畫，在新產品、新市場的助力下，本業開始產生預期獲利。但因新產品投入量產初期，生產規模及成本控制等尚未完全成熟，本業獲利尚無明顯大幅成長，故於九十九年度處分部份備供出售金融資產以挹注公司整體獲利。

預期公司今年營運將持續成長，本業的獲利亦將逐漸恢復應有的水準。

甲、九十九年度營業報告

1. 營業計劃實施成果

單位：新台幣千元

項目	99 年度	98 年度	成長率
營業收入淨額	1,339,474	1,080,331	24%
已實現營業毛利	282,913	188,379	50%
營業費用	331,743	276,353	20%
營業淨損	(48,830)	(87,974)	44%
營業外淨收入	264,652	121,229	118%
稅前淨利	215,822	33,255	549%

項目	99 年度	98 年度	成長率
合併營業收入淨額	2,197,939	1,611,382	36%
合併營業毛利	623,313	399,512	56%
合併營業費用	545,817	425,714	28%
合併營業淨利(損)	77,496	(26,202)	396%
合併營業外淨收入	163,039	81,218	101%
合併稅前淨利	240,535	55,016	337%

2. 預算執行情形：不適用。

3. 財務收支及獲利能力分析：

分析項目	99 年度	98 年度
負債佔資產比率(%)	17	16
長期資金佔固定資產比率(%)	308	382
資產報酬率(%)	5	2
股東權益報酬率(%)	6	2
純益率(%)	14	5
每股純益(元)	1.85	0.56

4. 研究發展狀況:本公司以材料技術、元件設計技術、製程整合為核心技術，依顧客應用及未來零組件發展方向，研發、製造國內尚無法完全掌握自製之系統保護元件及高頻天線等關鍵零組件，並致力於創新技術及專利之構建，據以發展成保護元件及天線模組領域的世界級領導廠商。

公司所建立之技術平台包括厚膜印刷技術、積層陶瓷堆疊技術、陶瓷成型技術及新建構之薄膜技術等，生產之電子零組件，應用涵蓋整個 3C 電子產品領域，例如：手機、電腦、LCD 顯示器、TV、數位相機、WLAN、寬頻網路設備、汽車……等。現有生產之產品有：

◎保護元件產品群

● 積層式突波及靜電保護元件

—MLVS / MLVG / VPORT 1206/0805/0603/0402/0201

—EGA / MSEA 0805/0603/0402/0201

—TVS 0402/0201

● 積體化電磁波雜訊防制元件

—Common Mode Choke

—LC Filter

—Multi-Layer Power Choke

—Multi-Layer Inductor / Bead

◎RF 天線產品群

● 陶瓷天線

—GPS 主/被動天線

—DAB/DVB 天線

—B.T./WiFi 天線

- LTCC/薄膜式晶片天線

- GPS

- FM

- B.T./WiFi

- GSM/3G/CDMA

- PCB/FBC/PiFa 天線

- GSM/CDMA/3G

- GPS/DAB/DVB

- B.T./WiFi/WLAN/Wimax

- 多頻整合式天線

乙、一百年度營業計劃概要、未來公司發展策略及未來受到外部競爭環境、法規環境及總體經濟環境之影響

(1) 創新整合核心：

- (a) 建構現有產品群競爭優勢，成為世界 RF 天線和保護元件關鍵零組件的領導廠商。
- (b) 以陶瓷元件為核心技術整合保護元件及天線模組技術開發，持續建構智慧產權。
- (c) 整合半導體元件及陶磁元件封裝技術，開發新產品並持續建構智慧財產權。
- (d) 開發新一代薄膜高速元件，建構薄膜技術及薄膜產品量產能力，以符合未來產品趨勢之需求。

(2) 深耕市場；強化國際合作：

- (a) 強化台灣行銷、研發與大陸生產能力，提升產能，滿足市場需求。
- (b) 加強客戶服務，開拓海外及大陸市場，提升產品在原廠之 design win 能力。
- (c) 提昇主力客戶群 ODM 模式，與知名大廠合作建立策略聯盟關係。

(3) 整合管理，降低成本：

- (a) 積極培養、聘僱優秀人才，強化教育訓練。
- (b) 提高人員貢獻率，關鍵工作流程效率化。
- (c) 積極控制成本，加強經營管理能力。
- (d) 建構大陸無錫元件生產基地，降低產品成本、貼近客戶，已取得競爭優勢。

持續成長的願景：

保護元件和高頻天線是電子元件產業中兩個快速成長的領域。然而，整個產業也吸引了眾多競爭者的加入。為了保持公司的高毛利和永續經營發展，我們更需要有一個堅持穩定的技術團隊，這是本公司多年來努力建構的成果，結合異質產品與技術，並藉以開發出具市場競爭優勢的產品更是公司倍速發展的憑依。為了確保持續成長，本公司將持續利用此一長才，發展高頻天線和保護元件的市場，特別著重手機、手持電腦、TV 和汽車上的應用。同時，亦將持續拓展與每一個客戶之間更深更廣的夥伴關係，以建構長遠的競爭力，建構本公司為全球主要的保護元件供應商。

展望：

確定金融海嘯的影響消退後，已開始著手進行生產基地整合、擴建薄膜量產技術平台並依據市場需求擴增現有產品產能等事宜。

生產基地整合：擴建無錫生產基地，並將原本在台灣生產屬於低毛利、需要大量人工的產品移往無錫工廠生產，台灣的生产基地則投產高毛利的新產品。

擴建薄膜量產技術平台：現有 3C 產品由於傳輸數據量愈來愈大，因此 HDMI1.3、USB3.0 等高速傳輸的規範在未來將成主流的傳輸介面，在 EMI、ESD 問題上也需要有更高速的保護元件才能確保系統產品的穩定性。而以目前厚膜、基層技術要達到更高速的功能，將會有基本技術上的難度，甚或成本會無法滿足市場需求，公司因此自去年開始著手進行薄膜量產設備的建構，預計今年會對營收上有所貢獻，也增進佳邦與客戶間更緊密的合作。

擴增現有產品產能：將原本在台灣生產低毛利、需要大量人工的產品移往無錫工廠生產後，台灣空出的工廠廠房則作為投產高毛利產品或新產品之用。此部分擴增已逐漸對公司的營收產生貢獻。

在大環境景氣回升、公司新產品投產、擴建現有產品及開發新客戶等因素影響下，第一季營收已有明顯回升，未來成長幅度將優於產業平均水準，預期一百年度可以為全體股東創造應有之獲利。以本公司在保護元件和天線領域的持續領先地位，我們有信心未來中長期的成長將越趨堅強，並將報酬回餽給股東，懇請各位股東持續給予經營團隊肯定與支持。

敬祝

健康快樂！

董事長兼總經理

鄭敦仁



貳、公司簡介

一、設立日期

設立日期：中華民國八十七年六月二十三日

二、公司沿革

本公司創立初期以積體化 SMD 元件構裝為核心技術，建立高密度整合性產品的設計、製造及銷售的公司。其用於過電壓、過電流、雜訊防護元件及微波通訊天線元件等產品領域，進行微小化的積體構裝技術及產品服務，並以其創新之技術優勢，產銷國內及全世界之消費性產品、通訊、電腦及其週邊產品所需之關鍵零組件。本公司重要記事如下：

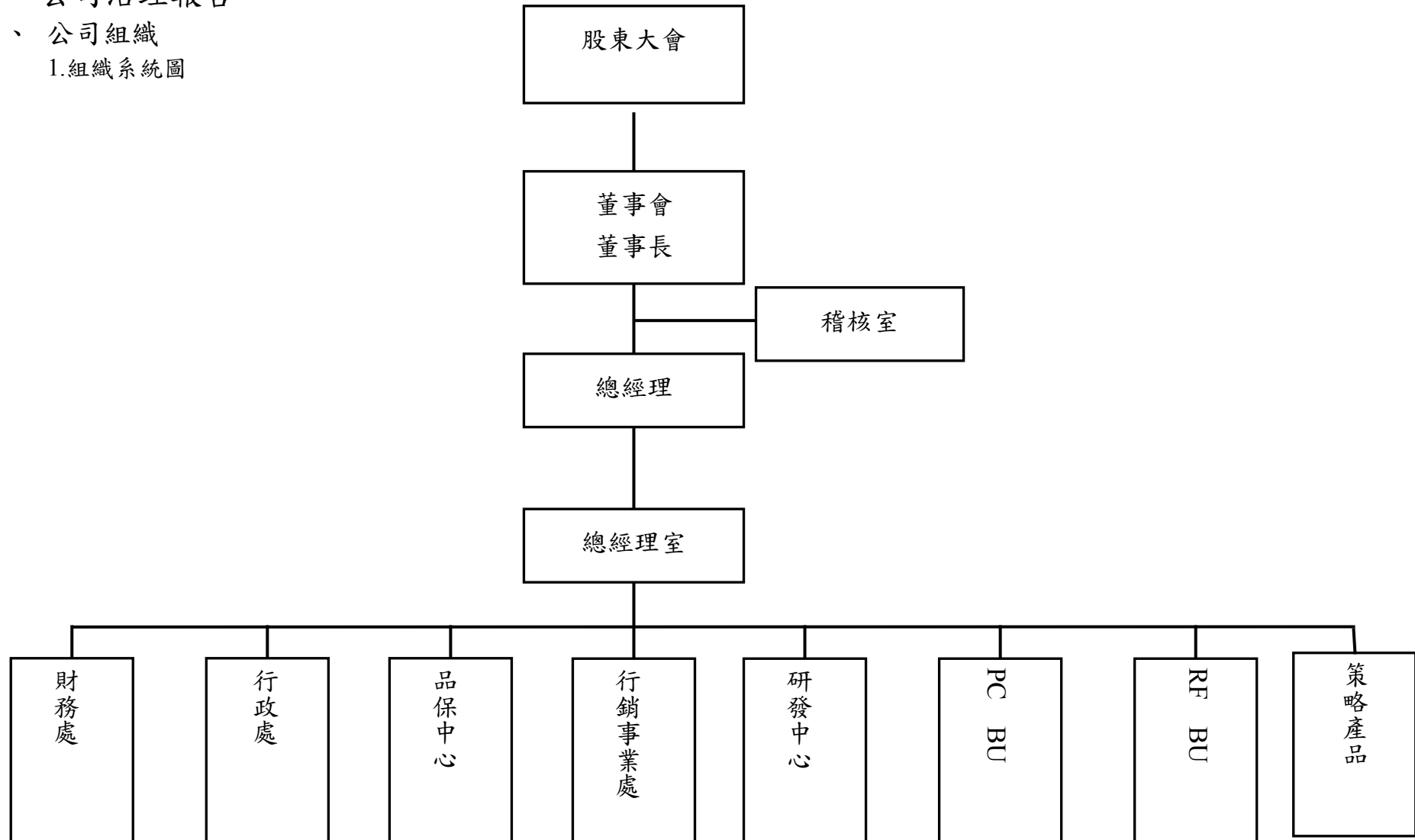
- 87 年
 - 公司創立，登記資本額為新台幣貳億肆仟萬元整，實收資本額計新台幣陸仟萬元整。
 - 增資發行新股壹仟貳佰萬股，實收資本額計新台幣壹億捌仟萬元整。
 - 奉准設立工廠於苗栗並取得工廠登記證。
- 88 年
 - 依促進產業升級條例取得符合「重要科技事業範圍」核准函。
 - 榮獲 ISO-9001 & QS-9000 之認證通過。
 - 變更公司資本額為新台幣伍億元，並辦理增資發行新股壹仟貳佰伍拾萬股。
 - 厚膜式排列電容(CN41)開發成功暨量產。
- 89 年
 - 取得經濟部工業局核准「微波複合化微型天線產品開發之主導性新計畫」計劃。
 - 增資發行新股玖佰伍拾萬股，實收資本額計新台幣肆億元整。
 - 突波抑制保護元件(MLV)開發成功。
 - 全球衛星系統用天線及其模組(GPS Antenna)開發成功暨量產。
- 90 年
 - 取得經濟部技術處核准「靜電放電防護材料及基板整合技術」計劃。
 - 辦理盈餘暨公積轉增資發行新股柒佰捌拾肆拾伍萬股，實收資本額為新台幣肆億柒仟捌佰肆拾伍萬捌仟元。
 - 積層式排列電容(CA41)開發成功暨量產。
 - 透過第三地國家，間接投資成立禾邦電子(蘇州)有限公司。
- 91 年
 - 獲新竹市科學園區管理局核准遷入科學園區變更公司執照，營業地址為新竹市工業東四路 38 號 2 樓。
 - WLAN Chip Antenna (無線區域網路晶片型天線)、GPS AAF 正式量產。
 - 轉投資海外生產基地禾邦電子(蘇州)有限公司正式投產。
 - 於中華民國證券交易市場為興櫃股票掛牌交易，股票代號 R243。
- 92 年
 - 取得竹南分公司設立執照。
 - 取得經濟部工業局核發之「產品開發成功且具市場性」同意函。
 - SMD PPTC(高分子可復式保險絲)、EGA(ESD 保護元件)正式量產。
- 93 年
 - 取得 ISO14000 認證
 - 證期會核准為上櫃公司。
- 94 年
 - 合併力毅精密股份有限公司
 - 開發完成 LC Filter、正式量產積層式共模濾波器

- 95 年
- 增資發行新股肆佰壹拾萬股暨國內第一次無擔保轉換公司債新台幣壹億伍仟萬元整募資完成
 - 辦理盈餘暨公積轉增資發行新股肆佰陸拾柒萬壹千零七拾三股，實收資本額增加為新台幣陸億伍仟貳佰伍拾柒萬捌仟貳佰壹拾元整。
 - 透過第三地國家，間接投資成立佳邦貿易(昆山)有限公司。
 - 修改公司章程，提高額定股本至壹拾億元整。
- 96 年
- 私募發行新股貳仟萬股新台幣玖億柒仟參佰萬元整募資完成
 - 辦理盈餘暨公積轉增資發行新股伍佰貳拾柒萬柒仟零陸拾參股，實收資本額增加為新台幣柒億參仟貳佰貳拾捌萬捌佰肆拾元整。
 - 修改公司章程，提高額定股本至壹拾伍億元整。
 - 透過第三地國家，間接投資成立禾邦電子(無錫)有限公司。
- 97 年
- 董事會改選鄭敦仁董事為新任董事長
 - 投資 Inpaq Korea Co.,Ltd. 為持股 33%轉投資事業
 - 與經濟部工業局簽訂業界開發產業技術之「以低溫陶瓷共燒方式製作高密度微電源模組用積層功率電感」補助款合約
 - 辦理盈餘暨公積轉增資發行新股柒佰參拾柒萬肆仟玖佰零柒股，實收資本額增加為新台幣玖億捌仟貳佰伍拾玖萬貳佰伍拾元整。
 - 透過第三地國家，間接投資成立禾邦科技(香港)有限公司。
- 98 年
- 辦理公積轉增資發行新股肆佰柒拾參萬柒佰零貳股，實收資本額增加為新台幣壹拾億貳佰玖拾捌萬玖仟柒佰貳拾柒元整。
 - 建置大陸無錫工廠。
 - 總公司地址變更為苗栗縣竹南鎮科義街 11 號
- 99 年
- 開發薄膜式共模濾波器，並建構薄膜量產製程。

參、公司治理報告

一、公司組織

1.組織系統圖



2.各主要部門所營業務

部門別	組織權責	備註
總經理	<ol style="list-style-type: none"> 1. 負公司經營成敗之責任。 2. 公司經營目標與策略之設定。 3. 組織功能之架構及文化之塑造。 4. 對外關係之建立及人才之開發。 5. 管理代表之指派。 	
總經理室	<ol style="list-style-type: none"> 1. 事業群之策略規劃及監督管理事業群之執行績效。 2. 提擬計劃執行狀況與建議予總經理及相關管理階層決行。 3. 協助協調各部門管理之需求與任務。 4. 對外投資管理。 5. 風險評估管理。 6. 對外關係之維護。 7. 轉投資事業之管理。 8. 公司內稽作業執行與管理。 9. 專案執行與管理。 10. 規劃及辦理勞工安全衛生有關業務。 11. 規劃及辦理環境安全有關業務(廢水、廢氣、廢棄物、噪音、毒化物、飲水等)。 12. 相對主管機關業務之接洽、申報與核備。 13. 環安風險評估管理。 	
財務處	<ol style="list-style-type: none"> 1. 資金之規劃與整合及風險管理。 2. 財務報表之製作與分析。 3. 股東權益之溝通與維護。 4. 稅務之規劃與整合。 5. 固定資產之管理。 	
行政處	<ol style="list-style-type: none"> 1. 採購策略之規劃與執行。 2. 外包商之規劃與執行。 3. 進出口與海外事業支援管理 4. 資訊管理制度之建立與執行。 5. 人事、行政、總務等相關作業之規劃、執行與管理。 	
品保中心	<ol style="list-style-type: none"> 1. 品質系統之規劃與維持。 2. 檢驗,量測儀器及試驗設備之校正與管理。 3. 產品品質管制作業。 4. 文件管制作業。 5. 產品可靠度驗證。 6. 安規申請與管理。 7. 客戶品質抱怨管理。 8. 推廣公司之品質形象。 9. 實驗室之量測與管理。 	

部門別	組織權責	備註
行銷事業處	<ol style="list-style-type: none"> 1. 銷售目標計劃、施行、確認、達成。 2. 協調客戶與公司達成部內要求之目標。 3. 客戶、代理商、經銷商之聯繫、評估與管理。 4. 業務預估之規劃與庫存管理。 5. 應收帳款之對帳與管理。 	
研發中心	<ol style="list-style-type: none"> 1. 新產品開發及技術支援。 2. 研究開發專案制度之執行。 3. 新材料驗證與承認。 4. 材料,產品與包裝規格之制定與修訂。 5. 智慧財產權之管理。 6. 對外協助行銷部推廣產品及公司形象。 	
PC BU	<ol style="list-style-type: none"> 1. 生產品質/成本/交期目標之擬定與達成。 2. 產能規劃及執行。 3. 矯正預防措施與持續改善計劃之擬定與推動。 4. 生產技術與設備之開發與管理。 5. 作業環境之規劃與管理。 6. 廠房設施之建立,維護與改善。 7. 產銷存協調及管理。 8. 庫存管理之規劃與監督。 	
RF BU	<ol style="list-style-type: none"> 1. 生產品質/成本/交期目標之擬定與達成。 2. 產能規劃及執行。 3. 矯正預防措施與持續改善計劃之擬定與推動。 4. 生產技術與設備之開發與管理。 5. 作業環境之規劃與管理。 6. 廠房設施之建立,維護與改善。 7. 產銷存協調及管理。 8. 庫存管理之規劃與監督。 	
策略產品	<ol style="list-style-type: none"> 1. 協調客戶與公司達成部內要求之目標。 2. 客戶、代理商、經銷商之聯繫、評估與管理。 3. 業務預估之規劃與庫存管理。 4. 新產品開發及技術支援。 5. 對外協助行銷部推廣產品及公司形象。 	

二、董事、監察人、總經理、副總經理、協理、各部門及分支機構主管資料

1. 董事及監察人資料 (一)

100年04月30日

單位:股

職稱	姓名	選任日期	任期	初次選任日期	選任時持有股份		現在持有股數		配偶、未成年子女現在持有股份		利用他人名義持有股份		主要經(學)歷	目前主要兼任本公司及其他公司之職務	具配偶或二親等以內關係之其他主管、董事或監察人		
					股數	持股比例(%)	股數	持股比例(%)	股數	持股比例(%)	股數	持股比例(%)			職稱	姓名	關係
董事長兼總經理	鄭敦仁	97.6.13	三年	87.6.15	940,572	0.99	1,047,270	1.02	267,114	0.26	-	-	成功大學材料博士 工研院材料所正研究員	擎邦國際科技工程(股)公司監察人 聿新生物科技(股)公司監察人 鈺邦科技(股)公司董事長	-	-	-
董事	信邦電子股份有限公司	97.6.13	三年	97.6.13	6,000,000	6.30	6,623,231	6.43	-	-	-	-	-	-	-	-	-
董事之法人代表人	信邦電子股份有限公司 代表人:王紹新	97.6.13	三年	97.6.13	-	-	-	-	-	-	-	-	復旦大學高級工商管理碩士 淡江大學數學系 美商 AMP 業務經理 日商神奈川業務經理	信邦電子(股)公司董事長 北京信邦有限公司董事長 香港信邦有限公司董事長 上海信邦有限公司董事長 信邦電子(深圳)有限公司董事長 江陰信邦有限公司董事長 冠澤(股)公司董事長 SINBON International 董事長 富鼎創業投資(股)公司董事長 聯鼎創業投資(股)公司董事長 日本信邦電子株式會社董事 中國數字圖書館有限公司董事 SAC Technology Co. 董事 優群科技(股)公司董事 合鼎創業投資(股)公司董事 華鼎創業投資(股)公司監察人 建基(股)公司 獨立董事 SINACT(Hong Kong) 董事	-	-	-
董事	泰豐碩有限公司	97.6.13	三年	97.6.13	2,000,000	2.10	2,689,694	2.61	-	-	-	-	-	-	-	-	-

(接下頁)

職稱	姓名	選任日期	任期	初次選任日期	選任時持有股份		現在持有股數		配偶、未成年子女現在持有股份		利用他人名義持有股份		主要經(學)歷	目前主要兼任本公司及其他公司之職務	具配偶或二親等以內關係之其他主管、董事或監察人		
					股數	持股比例(%)	股數	持股比例(%)	股數	持股比例(%)	股數	持股比例(%)			職稱	姓名	關係
董事之法人代表人	泰豐碩有限公司 代表人： 蔡福讚	97.6.13	三年	97.6.13	-	-	-	-	58,440	0.06	-	-	交大光電所碩士	正文科技(股)公司董事兼副總經理 先博通訊(股)公司董事BRIGHTECH 公司董事 正鵬電子公司董事 正揚電子公司董事 正文投資(股)公司監察人 家程科技(股)公司董事長	-	-	-
董事	高繼祖	97.6.13	三年	97.6.13	7	-	7	-	-	-	-	-	台大化學系學士 美國柏克萊加州大學化學 博士 亞洲化學股份有限公司電 子事業處總經理	聯茂電子(股)公司董事兼總經理 邦茂投資(股)公司董事 東莞聯茂電子科技有限公司董事 聯茂(無錫)電子科技有限公司董事 廣州聯茂電子科技有限公司董事	-	-	-
董事	劉乃銘	97.6.13	三年	91.6.12	-	-	-	-	-	-	-	-	政大會計碩士 中山聯合會計師事務所執 業會計師	中山聯合會計師事務所執業會計師 華夏租賃(股)董事	-	-	-
董事	許勝欽	97.6.13	三年	97.6.13	-	-	-	-	-	-	-	-	淡大電算系	銘威國際企業股份有限公司董事長 兼總經理	-	-	-
董事	蔡宜恭	97.6.13	三年	96.6.28	-	-	-	-	-	-	-	-	交通大學光電工程博士	志生投資公司總經理	-	-	-
監察人	蔡振仁	97.6.13	三年	97.6.13	-	-	-	-	-	-	-	-	輔大會計系	鉅航科技(股)副總經理	-	-	-
監察人	黃溪湖	97.6.13	三年	90.4.16	396,359	0.42	406,028	0.39	-	-	-	-	清華大學材料系 台大商學研究所碩士	奇鎰科技監察人	-	-	-
監察人	優群科技股份有 限公司	97.6.13	三年	97.6.13	1,500,000	1.57	1,655,808	1.61	-	-	-	-	-	-	-	-	-
監察人之 法人代表 人	優群科技股份有 限公司 代表人：王朝樑	97.6.13	三年	97.6.13	-	-	-	-	-	-	-	-	清華大學動力機械系	優群科技(股)公司董事長 Argosy Technology B.V.董事長 Argosy Technology, Inc.董事長 Ari International B. V.董事長 永福科電(股)公司董事 富鼎創業投資(股)公司董事 慧達電子(股)公司公司董事 遠鼎創業投資(股)公司董事	-	-	-

表一：董事、監察人屬法人股東代表者，應註明法人股東名稱及該法人之股東持股比例占前十名之股東名稱及其持股比例

100年04月30日

法人股東名稱	法人股東之主要股東
信邦電子(股)公司	王紹新(3.57%)、泰誼投資股份有限公司(2.06%)、優群科技股份有限公司(1.95%)、林進財(1.87%)、台新銀行受託王紹新信託財產專戶(1.61%)、毛葆慶(1.22%)、葉辛池(1.16%)、林秀群(1.03%)、鄭孟儒(0.97%)、花旗託管次元新興市場評估基金投資專戶(0.97%)
泰豐碩有限公司	蔡福讚(16%)、蔣宜臻(9.5%)、張素娟(9.5%)、陳秋蘭(9%)、曾宏彬(5.6%)、林溪東(5.6%)、吳建勳(5.6%)、蔡齡瑩(5%)、吳凱琳(4%)、劉元文(3.5%)
優群科技(股)公司	冠澤(股)公司(17.10%)、王朝樑(8.77%)、袁義本(3.55%)、信邦電子(股)公司(3.44%)、遠鼎創業投資(股)公司(2.42%)、陳淑珍(2.38%)、劉興義(1.06%)、蘇玫芳(1.05%)、陳勝榮(1.03%)、王俊基(0.94%)

表二：表一各該前十名股東屬法人股東者，應註明法人股東名稱及該法人之股東持股比例占前十名股東之名稱及其持股比例

100年04月30日

法人名稱	法人之主要股東
泰誼投資(股)公司	王威中(28.68%)、王震中(28.68%)、梁竣興(9.23%)、葉辛池(8.80%)、梁偉銘(8.19%)、王俊鏘(8.00%)、劉慕孝(4.72%)、林煌基(1.92%)、張集州(1.78%)
優群科技(股)公司	冠澤(股)公司(17.10%)、王朝樑(8.77%)、袁義本(3.55%)、信邦電子(股)公司(3.44%)、遠鼎創業投資(股)公司(2.42%)、陳淑珍(2.38%)、劉興義(1.06%)、蘇玫芳(1.05%)、陳勝榮(1.03%)、王俊基(0.94%)
冠澤(股)公司	信邦電子(股)公司(100%)
信邦電子(股)公司	王紹新(3.57%)、泰誼投資股份有限公司(2.06%)、優群科技股份有限公司(1.95%)、林進財(1.87%)、台新銀行受託王紹新信託財產專戶(1.61%)、毛葆慶(1.22%)、葉辛池(1.16%)、林秀群(1.03%)、鄭孟儒(0.97%)、花旗託管次元新興市場評估基金投資專戶(0.97%)
遠鼎創業投資(股)公司	宏泰人壽(股)公司(20.83%)、台灣人壽保險(股)公司(19.92%)、新光人壽保險(股)公司(16.67%)、遠雄人壽保險事業(股)公司(4.17%)、義隆電子(股)公司(4.17%)、新光產物保險(股)公司(4.17%)、葉國一(4.17%)、晶采光電科技(股)公司(3.33%)、台灣產物保險(股)公司(3.33%)、殷聖為(2.08%)

董事及監察人資料 (二)

姓名	條件	是否具有五年以上工作經驗及下列專業資格		符合獨立性情形 (註)										兼任其他 公開發行 公司獨立 董事家數		
		商務、法務、 財務、會計或 公司業務所須 相關科系之公 私立大專院校 講師以上	法官、檢察官、律 師、會計師或其他 與公司業務所需 之國家考試及格 領有證書之專門 職業及技術人員	商務、法 務、財 務、會 計或公 司業 務所 須之 工作 經驗	1	2	3	4	5	6	7	8	9		10	
鄭敦仁			✓				✓	✓	✓	✓	✓	✓	✓	✓	✓	-
信邦電子股份有限公司 法人代表人: 王紹新			✓			✓	✓			✓	✓	✓				1
泰豐碩有限公司 法人代表人: 蔡福讚			✓	✓		✓	✓	✓	✓	✓	✓	✓	✓	✓		-
高繼祖			✓	✓	✓	✓	✓	✓	✓	✓	✓	✓	✓	✓		-
劉乃銘	✓	✓	✓	✓	✓	✓	✓	✓	✓	✓	✓	✓	✓	✓		-
許勝欽			✓	✓	✓	✓	✓	✓	✓	✓	✓	✓	✓	✓		-
蔡宜恭			✓	✓	✓	✓	✓	✓	✓	✓	✓	✓	✓	✓		-
黃溪湖			✓	✓	✓	✓	✓	✓	✓	✓	✓	✓	✓	✓		-
蔡振仁			✓	✓	✓	✓	✓	✓	✓	✓	✓	✓	✓	✓		-
優群科技股份有限公司 法人代表人: 王朝樑			✓			✓	✓			✓	✓	✓				-

註：各董事、監察人於選任前二年及任職期間符合下述各條件者，請於各條件代號下方空格中打“✓”。

- (1) 非為公司或其關係企業之受僱人。
- (2) 非公司關係企業之董事、監察人(但如為公司或其母公司、公司直接及間接持有表決權之股份超過百分之五十之子公司之獨立董事者，不在此限)。
- (3) 非本人及其配偶、未成年子女或以他人名義持有公司已發行股份總額百分之一以上或持股前十名之自然人股東。
- (4) 非前三款所列人員之配偶、二親等以內親屬或五親等以內直系血親親屬。
- (5) 非直接持有公司已發行股份總額百分之五以上法人股東之董事、監察人或受僱人，或持股前五名法人股東之董事、監察人或受僱人。
- (6) 非與公司有財務或業務往來之特定公司或機構之董事(理事)、監察人(監事)、經理人或持股百分之五以上股東。
- (7) 非為公司或關係企業提供商務、法務、財務、會計等服務或諮詢之專業人士、獨資、合夥、公司或機構之企業主、合夥人、董事(理事)、監察人(監事)、經理人及其配偶。
- (8) 未與其他董事間具有配偶或二親等以內之親屬關係。
- (9) 未有公司法第 30 條各款情事之一。
- (10) 未有公司法第 27 條規定以政府、法人或其代表人當選。

2. 總經理、副總經理、協理及各部門及分支機構主管：

100年4月30日

單位:股

職稱	姓名	就任日期	持有股數		配偶、未成年子女持有股份		利用他人名義持有股份		主要學(經)歷	目前兼任其他公司之職務	具配偶或二親等以內關係之經理人		
			股數	持股比率	股數	持股比率	股數(股)	持股比率			職稱	姓名	關係
總經理	鄭敦仁	87.07.16	1,047,270	1.02	267,114	0.26	-	-	成功大學材料博士 工研院材料所正研究員	擎邦國際科技工程(股)公司監察人 聿新生物科技(股)公司監察人 鈺邦科技(股)公司董事長	-	-	-
元件事業群副總經理	李方正	96.05.01	37,115	0.04	-	-	-	-	美國 Purdue 大學材料工程博士 Littelfuse Inc. 國際產品行銷經理 太平洋電線電纜專案經理	-	-	-	-
財務處處長	蕭惠珠	91.08.01	235,754	0.23	1,236	-	-	-	空中大學會計系 榮登實業會計經理	-	-	-	-

3.最近年度支付董事(含獨立董事)、監察人、總經理及副總經理之酬金

董事(含獨立董事)之酬金

99年度 單位:新台幣千元;千股

職稱	姓名	董事酬金								A、B、C及D等 四項總額占稅後純 益之比例(註1)		兼任員工領取相關酬金								A、B、C、D、E、 F及G等七項總 額占稅後純益之 比例(註1)		有無領 取自 子公 司外 轉 業 酬 金				
		報酬(A)		退職退休金 (B)		盈餘分配之酬 勞(C)(註1)		業務執行 費用(D)		薪資、獎金及特 支費等(E)		退職退休金 (F)		盈餘分配員工紅利(G) (註1)				員工認股權憑證 得認購股數(H)								
		本 公 司	合 併 報 表 內 所 有 公 司	本 公 司	合 併 報 表 內 所 有 公 司	本 公 司	合 併 報 表 內 所 有 公 司	本 公 司	合 併 報 表 內 所 有 公 司	本 公 司	合 併 報 表 內 所 有 公 司	本 公 司	合 併 報 表 內 所 有 公 司	本 公 司	合 併 報 表 內 所 有 公 司	本 公 司	合 併 報 表 內 所 有 公 司	本 公 司	合 併 報 表 內 所 有 公 司							
董事長兼 總經理	鄭敦仁																									
董事	信邦電子股份有限公司 法人代表人:王紹新																									
董事	泰豐碩有限公司 代表人:蔡福讚	-	-	-	-	3,602	3,602	176	176	2.06%	1.8%	3,738	3,738	158 (註2)	158 (註2)	1,500	-	1,500	-	200	200	5.00%	4.37%			無
董事	高繼祖																									
董事	許勝欽																									
董事	劉乃銘																									
董事	蔡宜恭																									

酬金級距表

給付本公司各個董事酬金級距	董事姓名			
	前四項酬金總額(A+B+C+D)		前七項酬金總額(A+B+C+D+E+F+G)	
	本公司	合併報表內所有公司	本公司	合併報表內所有公司
低於 2,000,000 元	鄭敦仁、王紹新、蔡福讚、高繼祖、許勝欽、劉乃銘、蔡宜恭	鄭敦仁、王紹新、蔡福讚、高繼祖、許勝欽、劉乃銘、蔡宜恭	王紹新、蔡福讚、高繼祖、許勝欽、劉乃銘、蔡宜恭	王紹新、蔡福讚、高繼祖、許勝欽、劉乃銘、蔡宜恭
2,000,000 元(含)~5,000,000 元	-	-	-	-
5,000,000 元(含)~10,000,000 元	-	-	鄭敦仁	鄭敦仁
10,000,000 元(含)~15,000,000 元	-	-	-	-
15,000,000 元(含)~30,000,000 元	-	-	-	-
30,000,000 元(含)~50,000,000 元	-	-	-	-
50,000,000 元(含)~100,000,000 元	-	-	-	-
100,000,000 元以上	-	-	-	-
總計	-	-	-	-

註1:本公司民國九十九年度盈餘於民國一〇〇年分派之金額尚未確定,上述為暫估數字。

註2:屬退職退休金費用化之提列數。

監察人之酬金

99 年度 單位:新台幣千元

職稱	姓名	監察人酬金						A、B 及 C 等三項 總額占稅後純益 之比例 (註 1)		有無領 取來自 子公司 以外轉 投資事 業酬金
		報酬(A)		盈餘分配之酬 勞(B) (註 1)		業務執行 費用(C)		本 公 司	合 併 報 表 內 所 有 公 司	
		本 公 司	合 併 報 表 內 所 有 公 司	本 公 司	合 併 報 表 內 所 有 公 司	本 公 司	合 併 報 表 內 所 有 公 司			
監察人	黃溪湖	-	-	1,352	1,352	48	48	0.76%	0.67%	無
監察人	蔡振仁									
監察人	優群科技股份有限公司 法人代表人：王朝樑									

註 1：本公司民國九十九年度盈餘於民國一〇〇年分派之金額尚未確定，上述為暫估數字。

酬金級距表

給付本公司各個監察人酬金級距	監察人姓名	
	前三項酬金總額(A+B+C)	
	本公司	合併報表內所有公司
低於 2,000,000 元	黃溪湖、蔡振仁、王朝樑	黃溪湖、蔡振仁、王朝樑
2,000,000 元 (含) ~ 5,000,000 元	-	-
5,000,000 元 (含) ~ 10,000,000 元	-	-
10,000,000 元 (含) ~ 15,000,000 元	-	-
15,000,000 元 (含) ~ 30,000,000 元	-	-
30,000,000 元 (含) ~ 50,000,000 元	-	-
50,000,000 元 (含) ~ 100,000,000 元	-	-
100,000,000 元以上	-	-
總計	-	-

總經理及副總經理之酬金

99 年度

單位:新台幣千元、千股

職稱	姓名	薪資(A)		退職退休金(B)		獎金及特支費等等(C)		盈餘分配之員工紅利金額(D) (註1)				A、B、C及D等四項總額占稅後純益之比例(%) (註1)		取得員工認股權憑證數額		有無領取來自子公司以外轉投資事業酬金	
		本公司	合併報表內所有公司	本公司	合併報表內所有公司	本公司	合併報表內所有公司	本公司		合併報表內所有公司		本公司	合併報表內所有公司	本公司	合併報表內所有公司		
								現金紅利金額	股票紅利金額	現金紅利金額	股票紅利金額						
總經理	鄭敦仁																
元件事業群副總經理	李方正	4,324	4,324	266 (註2)	266 (註2)	1,878	1,878	3,000	-	3,000	-	5.16%	4.51%	300	300	無	

註1：本公司民國九十九年度盈餘於民國一〇〇年分派之金額尚未確定，上述為暫估數字。

註2：屬退職退休金費用化之提列數。

酬金級距表

給付本公司各個總經理及副總經理酬金級距	總經理及副總經理姓名	
	本公司	合併報表內所有公司
低於 2,000,000 元	-	-
2,000,000 元 (含) ~ 5,000,000 元	李方正	李方正
5,000,000 元 (含) ~ 10,000,000 元	鄭敦仁	鄭敦仁
10,000,000 元 (含) ~ 15,000,000 元	-	-
15,000,000 元 (含) ~ 30,000,000 元	-	-
30,000,000 元 (含) ~ 50,000,000 元	-	-
50,000,000 元 (含) ~ 100,000,000 元	-	-
100,000,000 元以上	-	-
總計	-	-

配發員工紅利之經理人姓名及配發情形

99 年度 單位:新台幣千元

	職稱	姓名	股票紅利金額 (註1)	現金紅利金額 (註1)	總計	總額占稅後純 益之比例(%) (註1)
經 理 人	總經理	鄭敦仁	-	3,500	3,500	1.91%
	元件事業群 副總經理	李方正				
	財務處處長	蕭惠珠				

註1：本公司民國九十九年度盈餘於民國一〇〇年分派之金額尚未確定，上述為暫估數字。

分別比較說明本公司及合併報表所有公司於最近二年度支付本公司董事、監察人、總經理及副總經理酬金總額占稅後純益比例之分析並說明給付酬金之政策、標準與組合、訂定酬金之程序及與經營績效及未來風險之關聯性：

99 年度	98 年度
本公司及合併報表內所有公司支付本公司董事、監察人、總經理及副總經理酬金總額占稅後純益比例	本公司及合併報表內所有公司支付本公司董事、監察人、總經理及副總經理酬金總額占稅後純益比例
6.97%	13.64%

董事、監察人：給付以董監酬勞為主，依稅後盈餘提列於盈餘分配表，送股東會承認後，於盈餘分派時一併發放，依本公司章程規定，董事及監察人酬勞，不可高於可分配盈餘之百分之三。

總經理及副總經理：依本公司章程規定，本公司有關經理人報酬，授權董事會或董事會授權之人，依其對公司營運參與程度及貢獻之價值，議定之。

三、公司治理運作情形

(一) 董事會運作情形資訊

99年度及100年度截至年報刊印日止，董事會開會6 (A)次，董事出席情形如下：

職稱	姓名	實際出 (列)席次 數(B)	委託出 席次數	實際出(列)席 率(%)【B/A】 (註1)	備註
董事長兼 總經理	鄭敦仁	6	0	100%	
董事	信邦電子股份有限公司法人 代表人：王紹新	4	2	67%	
董事	泰豐碩有限公司 代表人：蔡福讚	5	0	83%	
董事	許勝欽	6	0	100%	
董事	蔡宜恭	5	1	83%	
獨立董事	劉乃銘	6	0	100%	
獨立董事	高繼祖	2	0	33%	
註1：實際出(列)席率(%)以其在職期間董事會開會次數及其實際出席次數計算之。 其他應記載事項： 一、證交法第14條之3所列事項暨其他經獨立董事反對或保留意見且有紀錄或書面聲明之董事會議決事項，應敘明董事會日期、期別、議案內容、所有獨立董事意見及公司對獨立董事意見之處理：無。 二、董事對利害關係議案迴避之執行情形，應敘明董事姓名、議案內容、應利益迴避原因以及參與表決情形：無。 三、當年度及最近年度加強董事會職能之目標（例如設立審計委員會、提昇資訊透明度等）與執行情形評估：業依規定修訂本公司董事會議事規範並執行之，本公司已設獨立董事2人、目前尚無其他目標。					

(二)審計委員會運作情形或監察人參與董事會運作情形:

- 1、本公司無設置審計委員會
- 2、監察人參與董事會運作情形：

99年度及100年度截至年報刊印日止，董事會開會6 (A) 次，監察人列席情形如下：

職稱	姓名	實際列席次數 (B)	實際列席率(%) (B/A) (註1)	備註
監察人	黃溪湖	0	0%	
監察人	蔡振仁	3	50%	
監察人	優群科技股份有限公司 法人代表人：王朝樑	6	100%	

註1：實際出(列)席率(%)以其在職期間董事會開會次數及其實際列席次數計算之。

其他應記載事項：

一、監察人之組成及職責：

(一) 監察人與公司員工及股東之溝通情形(例如溝通管道、方式等)：監察人認為必要時得與公司員工及股東直接聯絡對談。

(二) 監察人與內部稽核主管及會計師之溝通情形(例如就公司財務、業務狀況進行溝通之事項、方式及結果等)：

1、本公司監察人得隨時調查公司業務及財務狀況，並得請董事會或經理人提出報告，必要時再與會計師聯絡；內部稽核主管定期向監察人呈報稽核報告。

2、依據本公司內部稽核制度及董事會議事規則之規定，公司之稽核主管皆會定期於董事會向董事及監察人報告內部稽核業務，若發現重大違規情事或公司有受重大損害之虞時皆會立即作成報告陳核，並通知監察人

3、公司內部稽核報告以及內控缺失異常改善情形皆會與受查單位於結案會議中討論改善措施，並按月將稽核報告及按季將追蹤報告呈核後，交付監察人查閱。

二、監察人列席董事會如有陳述意見，應敘明董事會日期、期別、議案內容、董事會決議結果以及公司對監察人陳述意見之處理：無。

(三)公司治理運作情形及其與上市上櫃公司治理實務守則差異情形及原因

項目	運作情形	與上市上櫃公司治理實務守則差異情形及原因
<p>一、公司股權結構及股東權益</p> <p>(一) 公司處理股東建議或糾紛等問題之方式</p> <p>(二) 公司掌握實際控制公司之主要股東及主要股東之最終控制者名單之情形</p> <p>(三) 公司建立與關係企業風險控管機制及防火牆之方式</p>	<p>(一) 本公司日常股東業務委由專業之股務代理機構辦理，同時有專人負責處理相關事宜。</p> <p>(二) 備有股東名冊掌握實際控制公司之主要股東名單。</p> <p>(三) 本公司轉投資事項處理係依本公司「關係人交易管理作業」、「內部控制制度」、「內部稽核制度」及相關法令規定辦理。</p>	<p>不適用</p> <p>不適用</p> <p>不適用</p>
<p>二、董事會之組成及職責</p> <p>(一) 公司設置獨立董事之情形</p> <p>(二) 定期評估簽證會計師獨立性之情形</p>	<p>(一) 本公司已選任二席獨立董事為劉乃銘、高繼祖。</p> <p>(二) 依相關規定辦理。</p>	<p>不適用</p> <p>不適用</p>
<p>三、建立與利害關係人溝通管道之情形</p>	<p>本公司已依規定建置發言人及代理發言人負責與利害關係人之溝通。</p>	<p>不適用</p>
<p>四、資訊公開</p> <p>(一) 公司架設網站，揭露財務業務及公司治理資訊之情形</p> <p>(二) 公司採行其他資訊揭露之方式(如架設英文網站、指定專人負責公司資訊之蒐集及揭露、落實發言人制度、法人說明會過程放置公司網站等)</p>	<p>(一) 本公司依規定定期及不定期於公開資訊觀測站申報各項財務、業務資訊，並將相關資訊揭露於本公司網址： www.inpaq.com.tw。</p> <p>(二) 本公司已依規定建立發言人制度，有發言人及代理發言人專職負責對外溝通事宜，並於 98 年 12 月 24 日董事會決議通過內部重大資訊處理作業程序。</p>	<p>不適用</p> <p>不適用</p>
<p>五、公司設置提名、薪酬或其他各類功能性委員會之運作情形</p>	<p>尚未設置提名、薪酬或其他各類功能性委員會，預計於 100 年依相關法令設置薪酬委員會。</p>	<p>目前無，未來將視治理情況，若有需求將循相關法令執行</p>

項目	運作情形	與上市上櫃公司治理實務守則差異情形及原因
六、	公司如依據「上市上櫃公司治理實務守則」訂有公司治理實務守則者，請敘明其運作與所訂公司治理實務守則之差異情形：本公司公司治理制度仍在持續規劃中，惟董事、監察人之行使職權、內部控制制度等均按照「上市上櫃公司治理實務守則」之精神及規範辦理。	
七、	<p>其他有助於瞭解公司治理運作情形之重要資訊（如員工權益、僱員關懷、投資者關係、供應商關係、利害關係人之權利、董事及監察人進修之情形、風險管理政策及風險衡量標準之執行情形、客戶政策之執行情形、公司為董事及監察人購買責任保險之情形等）：</p> <p>(1)員工權益、僱員關懷之情形：本公司訂有符合相關勞動法令之工作規則並公開揭示之，同時架設內部網站以為公司資訊宣導、同仁意見溝通、及增強員工對企業組織之向心力與凝聚力。此外公司設有福委會，專責辦理各項員工福利事宜，餘相關資訊請參閱本年年報第 44 頁。</p> <p>(2)投資者關係、供應商關係、利害關係人之權利：本公司基於共榮共生的理念，長期以來與投資人、供應商及各利害關係人等維持良好互動合作關係，並提供良好有效的溝通管道及資訊傳遞，以維持長期合作及經濟營運模式為發展方向。</p> <p>(3)董事及監察人進修之情形：本公司以積極態度鼓勵董事及監察人參加專業知識課程。</p> <p>(4)風險管理政策及風險衡量標準之執行情形：依法訂定各種內部規章，進行各種風險管理及評估。</p> <p>(5)客戶政策之執行情形：本公司與客戶維持穩定良好關係，以創造公司利潤。</p> <p>(6)公司為董事及監察人購買責任保險之情形：本公司已於 94 年 06 月 14 日股東會決議修章通過，業已為其購買責任保險。</p>	
八、	如有公司治理自評報告或委託其他專業機構之公司治理評鑑報告者，應敘明其自評（或委外評鑑）結果、主要缺失（或建議）事項及改善情形：無	

(四)公司如有設置薪酬委員會者，應揭露其組成、職責及運作情形：本公司尚未設置薪酬委員會，預計於 100 年依相關法令設置薪酬委員會。

(五)履行社會責任情形：

項目	運作情形	與上市上櫃公司企業社會責任實務守則差異情形及原因
<p>一、落實推動公司治理</p> <p>(一) 公司訂定企業社會責任政策或制度，以及檢討實施成效之情形。</p> <p>(二) 公司設置推動企業社會責任專(兼)職單位之運作情形。</p> <p>(三) 公司定期舉辦董事、監察人與員工之企業倫理教育訓練及宣導事項，並將其與員工績效考核系統結合，設立明確有效之獎勵及懲戒制度之情形。</p>	<p>(一) 尚未訂定。</p> <p>(二) 尚未設置推動企業社會責任專(兼)職單位。</p> <p>(三) 不定期舉辦各項教育訓練及宣導活動，並辦理年度績效考核。</p>	<p>未來將視公司營運狀況及規模爰依「上市上櫃公司企業社會責任實務守則」及相關法令規定建置相關政策或制度。</p>
<p>二、發展永續環境</p> <p>(一) 公司致力於提升各項資源之利用效率，並使用對環境負荷衝擊低之再生物料之情形。</p> <p>(二) 公司依其產業特性建立合適之環境管理制度之情形。</p> <p>(三) 設立環境管理專責單位或人員，以維護環境之情形。</p> <p>(四) 公司注意氣候變遷對營運活動之影響，制定公司節能減碳及溫室氣體減量策略之情形。</p>	<p>(一) 設有專人負責公司整體環境資源規劃，提升各項資源之利用效率。</p> <p>(二) 定期收集與評估營運活動對自然環境所造成之影響資訊。</p> <p>(三) 設有環境管理專責單位及人員。</p> <p>(四) 於夏日進行空調溫度控制，有效利用資源以達成節能減碳的目標。</p>	<p>不適用</p> <p>不適用</p> <p>不適用</p> <p>不適用</p>
<p>三、維護社會公益</p> <p>(一) 公司遵守相關勞動法規，保障員工之合法權益，建立適當之管理方法與程序之情形。</p> <p>(二) 公司提供員工安全與健康之工作環境，並對員工定期實施安全與健康教育之情形。</p> <p>(三) 公司制定並公開其消費者權益政策，以及對其產品與服務提供透明且有效之消費者申訴程序之情形。</p>	<p>(一) 遵照相關勞動法規編制員工守則，提供員工表達意見之管道，並使其充分瞭解公司營運活動。</p> <p>(二) 設有職工福利委員會並定期舉辦勞工安全教育及舉行員工健康檢查。</p> <p>(三) 與客戶建立良好關係</p>	<p>不適用</p> <p>不適用</p> <p>不適用</p>

<p>(四) 公司與供應商合作，共同致力提升企業社會責任之情形。</p> <p>(五) 公司藉由商業活動、實物捐贈、企業志工服務或其他免費專業服務，參與社區發展及慈善公益團體相關活動之情形。</p>	<p>(四) 對於採購對象，未來將其對綠色環保之實施程度列入考量，共同致力提升企業社會責任。</p> <p>(五) 與大專院校建立產學合作計畫，並藉專題演講，協助求職學生面試技巧與求職準備。</p>	<p>不適用</p> <p>不適用</p>
<p>四、加強資訊揭露</p> <p>(一) 公司揭露具攸關性及可靠性之企業社會責任相關資訊之方式。</p> <p>(二) 公司編製企業社會責任報告書，揭露推動企業社會責任之情形。</p>	<p>(一) 於年報中揭露社會責任執行情形。</p> <p>(二) 尚未編制企業社會責任報告書。</p>	<p>不適用</p> <p>未來將視情況考量是否編制企業社會責任報告書</p>
<p>五、公司如依據「上市上櫃公司企業社會責任實務守則」訂有本身之企業社會責任守則者，請敘明其運作與所訂守則之差異情形：本公司尚未訂定「上市上櫃公司企業社會責任實務守則」，未來將視實際需求及法令規定制定與執行。</p>		
<p>六、其他有助於瞭解企業社會責任運作情形之重要資訊(如公司對環保、社區參與、社會貢獻、社會服務、社會公益、消費者權益、人權、安全衛生與其他社會責任活動所採行之制度與措施及履行情形)：</p> <p>本公司深信企業對國家社會責任的影響，除參與廣源科技園區管理局之廢水回收再利用活動，投資建置相當成本之回收設備，遵循政府廢水回收再利用政策外，亦將可回收之廢棄物(如飲料瓶罐/紙箱..)捐贈慈濟。未來本公司將本著「取之於社會，用之於社會」的精神，在從事企業經營的同時，積極實踐社會責任。</p>		
<p>七、公司產品或企業社會責任報告書如有通過相關驗證機構之查證標準，應加以敘明：</p> <p>無。</p>		

(六)公司履行誠信經營情形及採行措施：公司秉持誠信理念永續經營，並遵照社會道德標準履行社會責任。

(七)公司如有訂定公司治理守則及相關規章者，應揭露其查詢方式:無。

(八)其他足以增進對公司治理運作情形之瞭解的重要資訊，得一併揭露：本公司備有員工手冊作為員工行為及倫理守則；其他請查詢公開資訊站之公司治理項目。

(七)內部控制制度執行狀況

1.內部控制制度聲明書：

佳邦科技股份有限公司

內部控制制度聲明書

日期：100年3月18日

本公司民國 99 年度之內部控制制度，依據自行檢查的結果，謹聲明如下：

- 一、本公司確知建立、實施和維護內部控制制度係本公司董事會及經理人之責任，本公司業已建立此一制度。其目的係在對營運之效果及效率(含獲利、績效及保障資產安全等)、財務報導之可靠性及相關法令之遵循等目標的達成，提供合理的確保。
- 二、內部控制制度有其先天限制，不論設計如何完善，有效之內部控制制度亦僅能對上述三項目標之達成提供合理的確保；而且，由於環境、情況之改變，內部控制制度之有效性可能隨之改變。惟本公司之內部控制制度設有自我監督之機制，缺失一經辨認，本公司即採取更正之行動。
- 三、本公司係依據證券主管機關訂頒「公開發行公司建立內部控制制度處理準則」（以下簡稱「處理準則」）規定之內部控制制度有效性之判斷項目，判斷內部控制制度之設計及執行是否有效。該「處理準則」所採用之內部控制制度判斷項目，係為依管理控制之過程，將內部控制制度劃分為五個組成要素：1.控制環境，2.風險評估及回應，3.控制作業，4.資訊及溝通，及5.監督。每個組成要素又包括若干項目。前述項目請參見「處理準則」之規定。
- 四、本公司業已採用上述內部控制制度判斷項目，檢查內部控制制度之設計及執行的有效性。
- 五、本公司基於前項檢查結果，認為本公司於民國99年12月31日的內部控制制度（含對子公司之監理），包括知悉營運之效果及效率目標達成之程度、財務報導之可靠性及相關法令之遵循有關的內部控制制度等之設計及執行係屬有效，其能合理確保上述目標之達成。
- 六、本聲明書將成為本公司年報及公開說明書之主要內容，並對外公開。上述公開之內容如有虛偽、隱匿等不法情事，將涉及證券交易法第二十條、第三十二條、第一百七十一條及第一百七十四條等之法律責任。
- 七、本聲明書業經本公司民國100年3月18日董事會通過，出席董事7人中，有0人持反對意見，餘7人均同意本聲明書之內容，併此聲明。

佳邦科技股份有限公司

董事長：鄭敦仁




簽章

總經理：鄭敦仁



簽章



- 2.委託會計師專案審查內部控制制度者，應揭露會計師審查報告:無。

(八)最近年度及截至年報刊印日止公司及其內部人員依法被處罰、公司對其內部人員違反內部控制制度規定之處罰、主要缺失與改善情形:無。

(九)最近年度及截至年報刊印日止，股東會及董事會之重要決議：

	召開日期	重要決議事項
董事會	99.03.30	(1)通過 98 年度營業報告書及財務報表 (2)通過本公司九十八年度盈餘分派案 (3)通過本公司實體股票全面轉換無實體發行討論案 (4)通過本公司九十九年度股東常會開會日期、時間、地點及議程等事宜討論案。 (5)通過本公司透過轉投資 BVI 再投資大陸禾邦無錫討論案。
股東會	99.6.18	(一) 報告事項 1. 九十八年度營業報告書。 2. 監察人審查九十八年度決算表冊報告。 3. 本公司九十八年度海外及大陸投資、融資背書衍生性商品執行情形等重大交易事項報告案。 4. 修訂本公司「董事會議事規範」報告案。 (二) 承認事項 1. 通過九十八年度營業報告書及財務報表承認案。 2. 通過九十八年度盈餘分派案。 (三) 討論事項： 1. 通過修訂本公司「公司章程」討論案。 2. 通過修訂本公司「資金貸與他人作業程序」討論案。 3. 通過修訂本公司「背書保證作業程序」討論案。 (四) 臨時動議：無。
董事會	99.6.18	通過股利配發基準日
董事會	99.8.26	通過 99 年上半年度財務報表
董事會	100.3.18	(1)通過 99 年度營業報告書及財務報表 (2)通過本公司 97 年私募股票申請公開發行暨上櫃討論案 (3)通過本公司擬為子公司禾邦電子(中國)有限公司背書保證討論案 (4)通過本公司 99 年度盈餘分派案 (5)通過修訂本公司「背書保證作業程序」討論案 (6)通過本公司改選董事及監察人討論案 (7)通過本公司解除新任董事競業禁止討論案 (8)通過本公司 100 年股東常會開會日期、時間、地點及議程等事宜討論案 (9)通過本公司 100 年股東常會受理股東提案權及獨立董事候選人提名事宜討論案

股東大會決議事項執行情形之檢討：99.6.18 股東會決議事項均已確實執行完畢

(十)最近年度及截至年報刊印日止董事或監察人對董事會通過重要決議有不同意見且有紀錄或書面聲明者，其主要內容：無此情形。

(十一)最近年度及截至年報刊印日止，與財務報告有關人士(包括董事長、總經理、會計主管及內部稽核主管等)辭職解任情形之彙總：無此情形。

四、會計師公費資訊

會計師公費資訊級距表

會計師事務所名稱	會計師姓名		查核期間	備註
安侯建業聯合會計師事務所	曾漢鈺	游萬淵	99.01.01~99.12.31	

金額級距		公費項目	審計公費	非審計公費 (註)	合計
1	低於 2,000 千元			√	
2	2,000 千元 (含) ~4,000 千元		√		√
3	4,000 千元 (含) ~6,000 千元				
4	6,000 千元 (含) ~8,000 千元				
5	8,000 千元 (含) ~10,000 千元				
6	10,000 千元 (含) 以上				

註：非審計公費係委託辦理工商登記等

(一)給付簽證會計師、簽證會計師所屬事務所及其關係企業之非審計公費為審計公費之四分之一以上者，應揭露審計與非審計公費金額及非審計服務內容：無。

(二)更換會計師事務所且更換年度所支付之審計公費較更換前一年度之審計公費減少者，應揭露更換前後審計公費金額及原因：無

(三)審計公費較前一年度減少達百分之十五以上者，應揭露審計公費減少金額、比例及原因：無

五、更換會計師資訊：

無。

六、公司之董事長、總經理、負責財務或會計事務之經理人，最近一年內任職於簽證會計師所屬事務所或其關係企業人員資料：

無。

七、最近年度及截至年報刊印日止，董事、監察人、經理人及持股比例達百分之十以上之大股東股權移轉及股權質押變動情形：

(一)董事、監察人、經理人及大股東股權變動情形

單位：千股

職 稱	姓 名	99 年度		100 年度截至 4 月 30 日止	
		持有股數 增(減)數	質押股數 增(減)數	持有股數 增(減)數	質押股數 增(減)數
董事長兼總經理	鄭敦仁	-	-	-	-
董事	信邦電子股份有限公司 (法人代表人：王紹新)	-	-	-	-
董事	泰豐碩有限公司 (法人代表人：蔡福讚)	-	-	-	-
董事	高繼祖	-	-	-	-
董事	許勝欽	-	-	-	-
董事	劉乃銘	-	-	-	-
董事	蔡宜恭	-	-	-	-
監察人	黃溪湖	-	-	-	-
監察人	蔡振仁	-	-	-	-
監察人	優群科技股份有限公司 (法人代表人：王朝樑)	-	-	-	-
元件事業群 副總經理	李方正	-	-	-	-
財務處處長	蕭惠珠	-	-	-	-

註1：於民國100年4月30日，本公司無持股超過10%之大股東。

(二)股權移轉資訊：不適用

(三)股權質押資訊：不適用

八、持股比例占前十名之股東，其相互間之關係資料：

100年04月30日；單位：股

姓名	本人持有股份		配偶、未成年子女持有股份		利用他人名義合計持有股份		前十大股東相互間具有財務會計準則公報第六號關係人或為配偶、二親等以內之親屬關係者，其名稱或姓名及關係		備註
	股數	持股比率	股數	持股比率	股數	持股比率	名稱(或姓名)	關係	
友禾投資股份有限公司	8,355,421	8.11	—	—	—	—	—	—	
友禾投資股份有限公司 代表人：唐錦榮	—	—	—	—	—	—	—	—	
信邦電子股份有限公司	6,623,231	6.43	—	—	—	—	泰誼投資股份有限公司	董事長與其公司董事長具二親等以內關係	
							優群科技股份有限公司	信邦電子(股)公司採權益法評價之被投資公司	
							優群科技股份有限公司代表人：王朝樑	王朝樑為信邦電子(股)公司董事之法人代表人	
信邦電子股份有限公司 代表人：王紹新	—	—	—	—	—	—	泰誼投資股份有限公司代表人：王威中	父子	
							優群科技股份有限公司	王紹新為優群科技(股)公司董事之法人代表人	
弘鼎創業投資股份有限公司	2,759,680	2.68	—	—	—	—	宏誠創業投資股份有限公司	董事長為同一人	
弘鼎創業投資股份有限公司 代表人：洪嘉聰	—	—	—	—	—	—	—	—	
泰豐碩有限公司	2,689,694	2.61	—	—	—	—	—	—	
泰豐碩有限公司代表 人：蔡福讚	—	—	58,440	0.06	—	—	—	—	
中盈投資開發股份有限公司	2,416,744	2.35	—	—	—	—	—	—	
中盈投資開發股份有限公司 代表人：胡立仁	—	—	—	—	—	—	—	—	
兆豐國際商業銀行受託 信託財產專戶—佳邦科 技員工分紅信託	1,684,000	1.64	—	—	—	—	—	—	
泰誼投資股份有限公司	1,655,808	1.61	—	—	—	—	信邦電子股份有限公司	公司董事長與其公司董事長具二親等以內關係	
泰誼投資股份有限公司 代表人：王威中	—	—	—	—	—	—	信邦電子股份有限公司代表人：王紹新	父子	

(接下頁)

姓名	本人持有股份		配偶、未成年子女持有股份		利用他人名義合計持有股份		前十大股東相互間具有財務會計準則公報第六號關係人或為配偶、二親等以內之親屬關係者，其名稱或姓名及關係		備註
	股數	持股比率	股數	持股比率	股數	持股比率	名稱(或姓名)	關係	
宏誠創業投資股份有限公司	1,655,808	1.61	—	—	—	—	弘鼎創業投資股份有限公司	董事長為同一人	
宏誠創業投資股份有限公司代表人：洪嘉聰	—	—	—	—	—	—	—	—	
優群科技股份有限公司	1,655,808	1.61	—	—	—	—	信邦電子股份有限公司	信邦電子(股)公司採權益法評價之被投資公司	
							信邦電子股份有限公司代表人：王紹新	王紹新為優群科技(股)公司董事之法人代表人	
優群科技股份有限公司代表人：王朝樑	—	—	—	—	—	—	信邦電子股份有限公司	信邦電子(股)公司董事之法人代表人	
願景創業投資股份有限公司	1,435,033	1.39	—	—	—	—	—	—	
願景創業投資股份有限公司代表人：盧伯誠	—	—	—	—	—	—	—	—	

九、公司、公司之董事、監察人、經理人及公司直接或間接控制之事業對同一轉投資事業之持股數，並合併計算綜合持股比例

100年3月31日；單位：千股

轉投資事業(註)	本公司投資		董事、監察人、經理人及直接或間接控制事業之投資		綜合投資	
	股數	持股比例	股數	持股比例	股數	持股比例
Inpaq(BVI)Ltd.	26,486	100.00%	—	—	26,486	100.00%
Canfield Ltd.	200	33.33%	—	—	200	33.33%
Inpaq Korea Co.,Ltd.	77	44.77%	—	—	77	44.77%
鈺邦科技(股)公司股票	9,108	15.56%	2,269	3.88%	11,377	19.44%
Inpaq Corporation	300	100.00%	—	—	300	100.00%
揚志(股)公司股票	700	46.68%	—	—	700	46.68%

註：係公司之長期投資。

肆、募資情形

一、資本及股份

(一)股本來源

100年5月10日 單位:股;新台幣元

年月	每股面額	核定股本		實收股本		備註		
		股數	金額	股數	金額	股本來源	以現金以外之財產抵充股款者	其他
87/06	10	24,000,000	240,000,000	6,000,000	60,000,000	設立股本	無	-
87/09	10	24,000,000	240,000,000	18,000,000	180,000,000	現金增資	無	87.9.28〈八七〉商130354號
88/10	10	50,000,000	500,000,000	30,500,000	305,000,000	現金增資	無	88.10.2〈八八〉商135831號
89/09	10	50,000,000	500,000,000	40,000,000	400,000,000	現金增資	無	89.7.18〈八九〉台財證市場〈一〉第60064號
90/04	10	70,000,000	700,000,000	47,845,748	478,457,480	盈餘及資本公積轉增資	無	90.5.22〈九0〉台財證〈一〉第131764號
93/08	10	70,000,000	700,000,000	53,586,748	535,867,480	現金增資	無	93.4.30〈九三〉台財證〈一〉第0930116127號
94/10	10	70,000,000	700,000,000	56,486,748	564,867,480	合併增資	無	94.9.19金管證一字第0940139268號
95/02	10	70,000,000	700,000,000	60,586,748	605,867,480	現金增資	無	94.12.07金管證一字第0940005753號
95/09	10	100,000,000	1,000,000,000	65,257,821	652,578,210	盈餘及資本公積轉增資	無	95.06.30金管證一字第0950127708號
95/11	10	100,000,000	1,000,000,000	67,164,021	671,640,210	員工認股權憑證及無擔保可轉換公司債轉換發行新股	無	95.11.17園商字第0950030361號
96/04	10	100,000,000	1,000,000,000	67,951,021	679,510,210	員工認股權憑證認購普通股股本	無	96.04.23園商字第0960009696號
96/10	10	150,000,000	1,500,000,000	73,549,084	735,490,840	盈餘及資本公積轉增資、員工認股權憑證轉換發行新股	無	96.10.12園商字第0960026923號
96/11	10	150,000,000	1,500,000,000	74,850,147	748,501,470	員工認股權憑證及無擔保可轉換公司債轉換發行新股	無	96.11.29園商字第0960031817號
97/01	10	150,000,000	1,500,000,000	94,850,147	948,501,470	私募發行新股	無	97.01.03園商字第0960035261號
97/03	10	150,000,000	1,500,000,000	95,063,118	950,631,180	員工認股權憑證及無擔保可轉換公司債轉換發行新股	無	97.03.17園商字第0970006561號
97/05	10	150,000,000	1,500,000,000	95,152,118	951,521,180	員工認股權憑證認購普通股股本	無	97.05.22園商字第0970013217號
97/07	10	150,000,000	1,500,000,000	95,280,118	952,801,180	員工認股權憑證認購普通股股本	無	97.07.25園商字第0970020159號
97/08	10	150,000,000	1,500,000,000	94,177,118	941,771,180	庫藏股註銷減資	無	97.08.27園商字第0970024055號
97/10	10	150,000,000	1,500,000,000	101,552,025	1,015,520,250	盈餘及資本公積轉增資發行新股	無	97.10.08園商字第0970027894號
97/11	10	150,000,000	1,500,000,000	98,246,025	982,460,250	庫藏股註銷減資	無	97.11.18園商字第0970031196號
97/12	10	150,000,000	1,500,000,000	98,259,025	982,590,250	員工認股權憑證認購普通股股本	無	97.12.09園商字第0970034263號
98/10	10	150,000,000	1,500,000,000	102,989,727	1,029,897,270	資本公積轉增資發行新股	無	98.10.13經授商字第09801236190號

股份種類	核定股本			備註
	流通在外股份	未發行股份	合計	
記名式普通股	102,989,727 (註)	47,010,273	150,000,000	(註) 包含庫藏股 3,645,000 股及私募股票 22,077,437 股

(二)股東結構

100年04月11日 單位:股

股東結構 數量	政府 機構	金融 機構	其他 法人	個 人	外國機構 及外人	合 計
人 數	--	4	52	8,657	7	8,720
持有股數	--	2,046,498	41,584,486	59,201,677	157,066	102,989,727
持股比例 (%)	--	1.99	40.38	57.48	0.15	100

(三)股權分散情形

每股面額十元 100年04月11日 單位:股

持 股 分 級	股 東 人 數	持 有 股 數	持 股 比 例 (%)
1 至 999	3,101	587,392	0.57
1,000 至 5,000	3,916	8,554,783	8.31
5,001 至 10,000	725	5,490,524	5.33
10,001 至 15,000	300	3,690,756	3.58
15,001 至 20,000	165	3,037,710	2.95
20,001 至 30,000	159	3,994,356	3.88
30,001 至 40,000	74	2,661,574	2.58
40,001 至 50,000	46	2,119,491	2.06
50,001 至 100,000	115	8,303,875	8.06
100,001 至 200,000	67	9,120,787	8.86
200,001 至 400,000	17	4,720,397	4.58
400,001 至 600,000	11	5,039,086	4.89
600,001 至 800,000	7	4,891,361	4.75
800,001 至 1,000,000	3	2,700,267	2.62
1,000,001 以上	14	38,077,368	36.98
合 計	8,720	102,989,727	100.00

(四)主要股東名單

股權比例達5%以上之股東或股權比例占前十名之主要股東名稱、持股數額及比例:

100年04月11日 單位:股

主要股東名稱	股 份	持 有 股 數	持 股 比 例 (%)
友禾投資股份有限公司		8,355,421	8.11
信邦電子股份有限公司		6,623,231	6.43
弘鼎創業投資股份有限公司		2,759,680	2.68
泰豐碩有限公司		2,689,694	2.61
中盈投資開發股份有限公司		2,416,744	2.35
兆豐國際商業銀行受託信託財產專戶 —佳邦科技員工分紅信託		1,684,000	1.64
泰誼投資股份有限公司		1,655,808	1.61
宏誠創業投資股份有限公司		1,655,808	1.61
優群科技股份有限公司		1,655,808	1.61
願景創業投資股份有限公司		1,435,033	1.39

(五)最近二年度每股市價、淨值、盈餘、股利及相關資料

每股市價、淨值、盈餘及股利資料

項	年		98 年	99 年	100 年度截至 3 月 31 日
	目				
每股市價	最高		31.9	34	40
	最低		11.6	22.2	28.75
	平均		22.24	29.02	35.85
每股淨值	分配前		29.66	28.45	28.82
	分配後		29.15	註 1	—
每股盈餘	加權平均(仟)股數		99,345	99,345	99,345
	每股盈餘	追溯調整前	0.56	1.85	0.33
		追溯調整後	—	—	—
每股股利	現金股利(元)		0.5	1.6(註 1)	—
	無償配股	盈餘配股(元)	—	—(註 1)	—
		資本公積配股(元)	—	—(註 1)	—
	累積未付股利		—	—	—
投資報酬分析	本益比(註 2)		39.71	15.69	—
	本利比(註 3)		44.48	18.14(註 1)	—
	現金股利殖利率(註 4)		0.02	0.06(註 1)	—

註 1：99 年度盈餘分配案，業經董事會通過惟尚未經股東會決議。

註 2：本益比＝當年度每股平均收盤價／每股盈餘。

註 3：本利比＝當年度每股平均收盤價／每股現金股利。

註 4：現金股利殖利率＝每股現金股利／當年度每股平均收盤價。

(六)公司股利政策及執行狀況：係依據營運規劃、投資計劃、資本預算及內外部環境變化由董事會予以訂定。本公司所處產業多變，屬資金暨技術密集行業且企業生命週期處於營運穩定成長階段，須以保留盈餘因應營運成長及投資需求之資金，現階段採取剩餘股利政策。股東紅利分派之現金股利不可低於分派總額百分之十。

本公司經 100 年 3 月 18 日董事會通過，擬送呈 100 年 6 月 9 日股東常會決議：(1)原股東每股配發 1.6 元現金股利。(2)董事及監察人酬勞新台幣 4,953,928 元。(3)員工現金紅利新台幣 16,513,097 元。

(七)本次股東會擬議之無償配股對公司營業績效及每股盈餘之影響：本公司經 100 年 3 月 18 日董事會通過，擬送呈 100 年 6 月 9 日股東常會決議發放現金股利並無無償配股。

(八)員工分紅及董事、監察人酬勞：

1. 公司章程所載員工分紅及董事、監察人酬勞之成數或範圍：

董事及監察人酬勞，不高於可分配盈餘之百分之三。

員工紅利，不低於可分配盈餘之百分之五。

2. 本期估列員工紅利及董事、監察人酬勞金額之估列基礎、配發股票紅利之股數計算基礎及實際配發金額若與估列數有差異時之會計處理：

本公司以民國九十九年度稅後淨利扣除百分之十之法定盈餘公積後，乘上管理當局依據公司章程規定並考量整體經營結構及產業分配水準所定之分配成數，估計員工紅利金額為 16,513,097 元，董監酬勞為 4,953,928 元，配發股票紅利之股數計算基礎係依據股東會前一日之收盤價並考量除權除息之影響。惟本期經 100 年 3 月 18 日董事會通過，擬送呈 100 年 6 月 9 日股東常會決議未發放股票紅利。若嗣後股東會決議實際配發金額與估列數有差異時，則視為會計估計變動，列為下一年度之損益。

3. 盈餘分配議案業經 100 年 3 月 18 日董事會通過，尚待 100 年 6 月 9 日股東會決議者：
 (1) 董事會通過之擬配發員工現金紅利、股票紅利及董事、監察人酬勞金額，與認列費用年度估列金額並無差異。

盈餘分配項目	金額
員工現金紅利	16,513,097 元
董監事酬勞	4,953,928 元
分配合計	21,467,025 元

- (2) 擬議配發員工股票紅利金額及其佔本期稅後純益及員工紅利總額合計數之比例：不適用

- (3) 本年度擬議配發員工紅利及董監事酬勞後之設算每股盈餘：1.85 元

3. 前一年度員工分紅及董事、監察人酬勞之實際配發情形(包括配發股數、金額及股價)、其與認列員工分紅及董事、監察人酬勞有差異者並應敘明差異數、原因及處理情形：本公司經 99 年 6 月 18 日股東會決議如下，與原董事會通過之擬議配發情形並無差異。

盈餘分配項目	金額	備註
員工紅利	5,045,285 元	現金
董監事酬勞	1,513,585 元	現金
分配合計	6,558,870 元	

(九) 公司買回本公司股份情形：無

二、公司債辦理情形：無

三、特別股辦理情形：無

四、海外存託憑證辦理情形：無

五、員工認股權憑證辦理情形：

員工認股權憑證辦理情形

100年05月10日

員工認股權憑證種類	96年第一次員工認股權憑證
主管機關核准日期	96.12.04
發行(辦理)日期	96.12.06
發行單位數	3,000
發行得認購股數占已發行股份總數比率	4.00%
認股存續期間	96.12.06~104.12.05
履約方式	發行新股
限制認股期間及比率(%)	98年12月06日以後30% 99年12月06日以後60% 100年12月06日以後100%
已執行取得股數	—
已執行認股金額	—
未執行認股數量	3,000,000股
未執行認股者其每股認購價格	每股41.7元
未執行認股數量占已發行股份總數比率(%)	2.91%
對股東權益影響	對原有普通股股東股權可能稀釋比率為2.91%，稀釋效果尚屬有限。

取得員工認股權憑證之經理人及取得認股權憑證可認股數前十大且得認購金額達新臺幣三千萬元以上員工之姓名、取得及認購情形

100年5月10日

單位:除特別註明者外,為新台幣千元、千股

職稱	姓名	取得認股數量	取得認股數量占已發行股份總數比率	已執行				未執行			
				已執行認股數量	已執行認股價格(元)	已執行認股金額	已執行認股數量占已發行股份總數比率	未執行認股數量	未執行認股價格(元)	未執行認股金額	未執行認股數量占已發行股份總數比率
總經理	鄭敦仁	360	0.35%	—	—	—	—	360	41.7	15,012	0.35%
元件事業群副總經理	李方正										
財務處處長	蕭惠珠										
員工	公司員工	2,640	2.56%	—	—	—	—	2,640	41.7	110,088	2.56%

六、併購或受讓其他公司發行新股辦理情形：

(一)最近年度及截至年報刊印日止已完成併購或受讓其他公司股份發行新股者:無

(二)最近年度及截至年報刊印日止已經董事會決議通過併購: 無

七、資金運用計劃執行情形：無

伍、營運概況

一、業務內容

(一)業務範圍

1.主要業務內容

所營業務之主要內容

CC01080 電子零組件製造業。

研究、開發、製造及銷售下列產品：

A.積體化保護元件：電磁防制元件、過電壓保護元件、過電流保護元件

B.微波複合化微型天線及模組：GPS 衛星天線及模組、Bluetooth 天線、GSM/CDMA/3G 天線、WLAN/WIFI、DMB 天線、DVB 天線、UWB 天線、WiMAX 天線、SDARS/XM 天線及其應用模組

2.99 年度營業比重

年度	99 年度
產品種類	
保護元件	64%
高頻元件	36%

3.公司目前之商品、服務項目：

- (1)保護元件。
- (2)高頻元件。

4.計畫開發之新產品：

- (1)高頻被動元件、薄膜技術之被動元件
- (2)各種應用領域之保護元件
- (3)新通訊協定之天線模組
- (4)開發目前保護元件、天線之完整產品線

(二)產業概況

1.產業之現況與發展

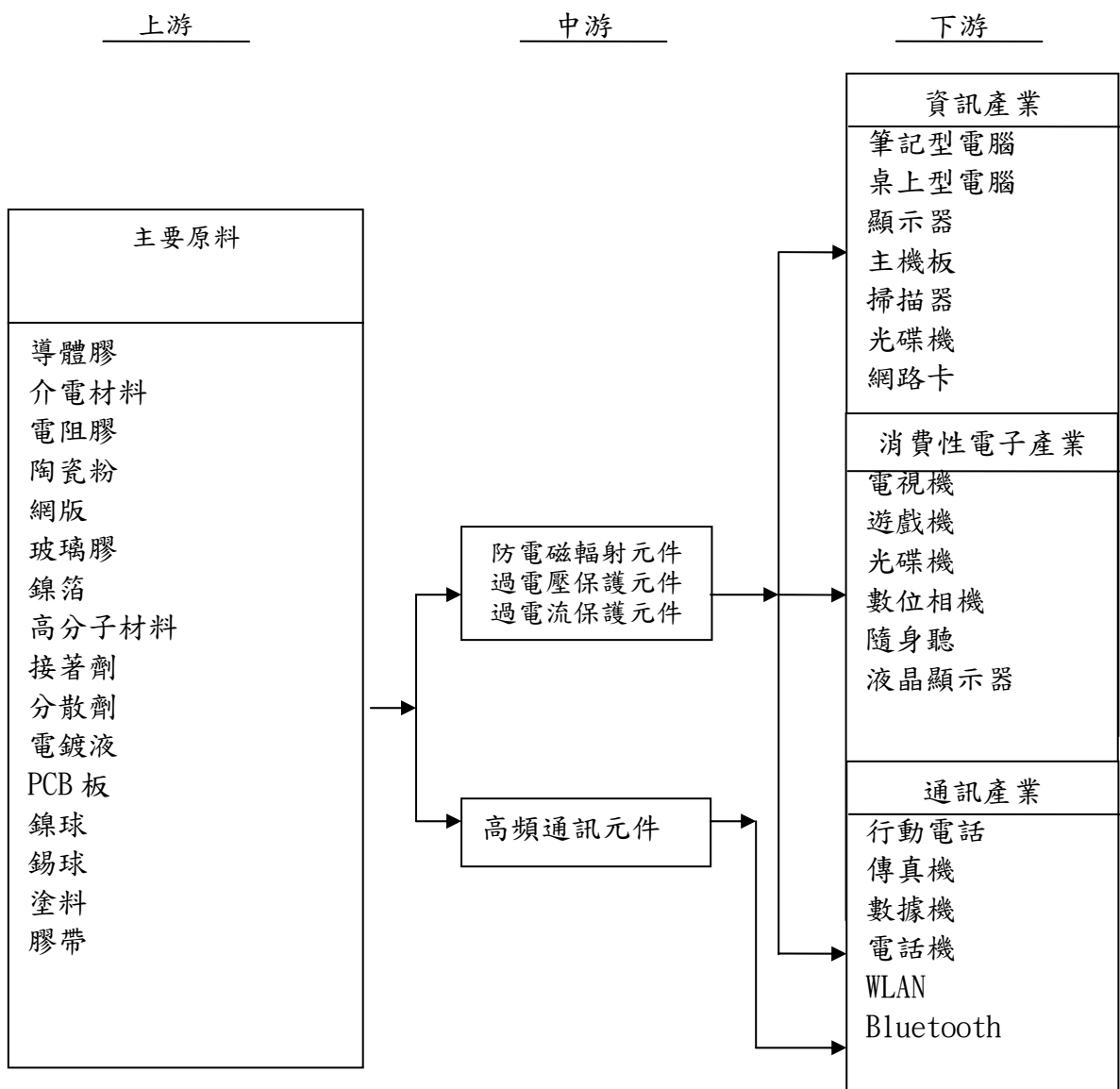
隨著電子元件和儀器的積體化程度愈來愈高以及通訊產品朝向輕、薄、短、小化發展，積體電路的設計逐漸複雜化，線路間之密度也愈來愈高，所衍生的電磁波干擾、靜電放電及電流過載等技術問題日益嚴重。因而目前包括國際電子技術協會、UL、VDE、JIS、FCC 等機構對電子產品都訂定有靜電/突波保護能力及輻射保護之規範外，主要國際資訊、通訊大廠對於電磁波、靜電干擾等技術問題亦日益重視並要求須符合各種國際規範之要求。為了解決電磁波、靜電干擾及電流過載等問題，保護元件便成為最佳之解決方案。保護元件主要之用途為確保電路的正常運作，使得電子訊號於傳輸時，不會受到電磁波與靜電突波之干擾及破壞。此一發展趨勢讓本公司有機會成為客戶長期合作的對象並解決客戶產品的問題。隨著小筆電、智慧型手機等系統產品以小型化且擁有更優越功能而快速成長，更小尺寸如 0201 等規格之保護元件亦將隨著市場需求而更形重要，本公司也會隨著市場需求加強 0201 尺寸產品的開發。

本公司之高頻通訊元件主要係應用於全球定位系統(Global Positioning System，以下簡稱GPS)、手機、筆記型電腦、無線區域網路及藍芽模組等領域，其中GPS天線及模組為本公司於高頻通訊元件中發展之主軸。

展望未來，基於安全性、便利性之考量，以及隨著GPS之技術逐漸成熟且96年以來有MTK、MStar等多家IC設計大廠加入GPS晶片供應商行列，在成本逐漸降低下，除了手持式PND、智慧型手機外，小筆電亦將GPS功能列為選配，加入GPS系統的競爭行列，惟因98年金融風暴導致汽車業及消費性電子產業均受到重創，整體GPS產業短暫萎縮，但98年下半年隨著風暴逐漸散去，99年以後GPS產業熱潮逐漸恢復甚至更勝以往。

2. 產業上、中、下游之關聯性

本公司之主要業務為保護元件及高頻天線模組研發及製造，茲就本公司之上中下游產業關聯圖分析如下：



3.產品之發展趨勢

- ①保護元件
 - A.生產設備自動化
 - B.朝高頻化、薄膜化發展
 - C.晶片化、小型化及功能複合化
- ②高頻通訊元件
 - A.GPS 元件整合將成未來發展趨勢
 - B.未來可攜式產品將與 GPS 相結合
 - C.天線小型化、積體化及功能複合化

4.競爭情形

本公司產品以雜訊抑制元件、過電壓保護元件及過電流等保護元件及高頻通訊元件為主，少有競爭對手有如此齊全之產品線。分產品群來看，在保護元件方面，國內主要競爭對手包括奇力新、興勤、鈞寶、國巨、西北台慶及美磊等保護元件供應商；在國外競爭對手方面，主要為Panasonic、Murata、Epcos、Amotech、Littelfuse、CET、Semtech、Raychem、Bourns等公司。另在高頻通訊元件方面，國內主要競爭對手為太盟、華裕、國巨、連展等公司；國外廠商主要為Toko、Moteco、Anpheno等公司。

(三)技術及研發概況

1.

單位：新台幣千元

	98年度	99年度	100年截至3月底
研發費用	151,506	183,569	45,364

2.開發成功之技術或產品：

項次	項 目
1	高密度排列電容元件
2	積層式變阻器
3	高頻過電壓防制元件
4	過電壓/過電流複合元件
5	可復式過電流防護元件
6	低阻電流感測元件
7	全球定位系統接收天線及其模組
8	GSM/CDMA/3G 手機用天線
9	WIFI/WLAN/WIMAX/FM/DAB/DVB/FM 天線
10	基層式電感/磁珠元件
11	基層式共模濾波器
12	LC 濾波器
13	薄膜式共模濾波器
14	SMD Type TVS

(四)長、短期業務發展計畫

1.短期發展計畫

- ① 建構薄膜量產技術、快速開發客戶未來產品所需之高速保護元件，並與客戶建立合作夥伴關係，共同開發未來系統產品所需之零組件。
- ② 持續爭取國內外重要 NB、平板電腦、主機板、行動電話、汽車大廠及 3C 產業之訂單，並爭取國際大廠 OEM 機會以提升整體市場占有率；積極扶植經銷及代理商行銷能力，藉由其通路以輔助拓展國內外市場。
- ③ 發展新一代高頻靜電放電保護元件與進行微小化之研發，以增加本公司於電壓保護元件產品線之廣度；以現有 GPS 平面式天線、GSM 天線及藍芽天線、F M chip Antenna 為基礎，以發展 WIFI、UWB、WiMAX、DVB 及複合式之單/雙/多頻天線。
- ④ 建構具競爭力之量產能力，以滿足市場及客戶需求。

2.中、長期發展計畫

- ① 配合國際化銷售策略，積極招募及培養專業業務人才，提升海外市場行銷能力。
- ② 積極研發具多功能之防電磁干擾及靜電保護元件，提升產品性能及簡化設計，達到資料傳輸速度及容量不斷提升之未來發展趨勢。
- ③ 強化研發能力，配合客戶需求，快速開發客戶產品所需之天線/元件，並與客戶建立長期合作夥伴關係。

二、市場及產銷概況：

(一)市場分析

1.主要產品之銷售地區

單位：新台幣千元

地區 \ 年度	99 年度		98 年度	
	金額	%	金額	%
內銷	308,230	23	323,629	30
外銷	1,031,244	77	756,702	70
合計	1,339,474	100	1,080,331	100

2.市場佔有率

本公司營收來源為保護元件與高頻元件，目前國內上市、櫃公司中僅為興勤、國巨、華裕、奇力新、太盟、美磊、台慶等公司生產部份功能類似之產品，故礙難估計市場佔有率。

3.市場未來之供需狀況與成長性

①保護元件

隨著電子產品和儀器的積體化程度愈來愈高以及通訊產品朝向輕、薄、短、小化發展，積體電路的設計逐漸複雜化，線路間之密度也愈來愈高，所衍生的電磁波干擾、靜電放電及電流過載等技術問題日益嚴重。因而目前不僅國際電子技術協會、UL、VDE、JIS、FCC 等機構對電子儀器突波或輻射保護有嚴格之規範外，主要國際資訊、通訊及消費性產品大廠對於電磁波、靜電干擾等技術問題亦日益重視。為了解決電磁波、靜電干擾及電流過載等問題，保護元件便成為最佳之解決方案，也因此資訊、通訊及消費性電子產品對保護元件的需求也越來越大，該產業之未來發展應屬可期。

②高頻通訊元件

本公司之高頻通訊元件主要係應用於全球定位系統(Global Positioning System, 以下簡稱 GPS)、手機、平板電腦、筆記型電腦、無線區域網路及藍芽模組等領域, 其中 GPS 天線、晶片天線及天線模組為本公司於高頻通訊元件中發展之主軸。故本公司高頻通訊元件與 GPS 產品之應用與發展息息相關。除了手持式 PND、智慧型手機外, 98 年起小筆電亦將 GPS 功能列為選配, 加入 GPS 系統的競爭行列, 惟因 98 年金融風暴導致汽車業及消費性電子產業均受到重創, 整體 GPS 產業短暫萎縮, 但 98 年下半年隨著風暴逐漸散去, 99 年以後 GPS 產業逐漸恢復甚至更勝以往。除 GPS 天線外, 公司亦將拓展晶片型天線、WIFI 天線及天線模組等天線產品。相信 100 年以後仍然會持續維持高成長率。

4. 競爭利基

- ①定位明確, 產品具差異性
- ②研發技術能力佳, 產品競爭力強
- ③擁有優良製程技術, 對產品品質要求度高

5. 發展遠景之有利、不利因素及其因應對策

①有利因素

- A. 堅強研發團隊
- B. 3C 產業蓬勃發展, 保護元件之需求持續成長
- C. 抗靜電放電(ESD)功能之保護元件日受重視
- D. GPS、UWB、WiMAX 等市場前景看好, 會是一快速成長之產品線

②不利因素及因應對策

A. 原材料價格上揚

因應措施:

本公司除持續與供應廠商間維持良好的互動關係, 維持密切往來, 以確保現有貨源穩定無虞外, 本公司亦透過與學術單位之合作開發, 積極開發新的材料配方與替代性原料, 以降低對高價原物料之依賴程度。

B. 國內外競爭對手之發展

因應措施:

加強研發能力及生產能, 建立與客戶間夥伴關係, 提高產品市場佔有率, 加大與競爭對手之距離與競爭能力。

(二) 主要產品之重要用途及產製過程

1. 主要產品及重要用途:

(1) 保護元件

- a. 用於各電器產品之 EMI 防護使用, 可有效濾除電磁波。
- b. 用於個人攜帶電器產品上(手機、筆記型電腦、PDA....)防止靜電/突波所帶來之破壞。
- c. 3C 產品(PC、筆記型電腦、手機、PDA....)之過電流保護

(2)高頻元件

- a.用於全球衛星系統訊號接收，作為方位判別。
- b.用於手機及平板電腦之 GSM、藍芽、WIFI 等系統訊號之接收，作為通訊元件之工具。
- c.UWB、WiMAX、FM、XM...等等 RF 訊號之接收/發射。

2.產製過程：

(1)保護元件

基板印刷→粒狀成形→端電極沾附→電鍍→中間檢查→電性測試→打帶封裝
→成品 QC→入庫

(2)高頻元件

陶瓷粉末配方→壓模成型→燒結→電極印刷→烘烤→燒結→裝 PIN 腳→測試
→包裝

(三)主要原料之供應狀況

主要原料	供應商	供應情形
基板	台灣丸和、CERAMTEC	良好
膠	正翼、SHOEI	良好
陶瓷粉末	信昌、日商、美商	良好

(四)最近二年度任一年度中曾占進、銷貨總額百分之十以上之客戶名稱及其進、銷貨金額與比例，並說明其增減變動原因：

1. 最近二年度主要供應商資料：

單位：千元

項目	98年				99年				100年度截至第一季止			
	名稱	金額	占全年 度進貨 淨額比 率〔%〕	與發行 人之關 係	名稱	金額	占全年 度進貨 淨額比 率〔%〕	與發行 人之關 係	名稱	金額	占當年度 截至前一 季止進貨 淨額比率 〔%〕	與發行 人之關 係
1	禾邦電子 (蘇州)	370,331	59	孫公司	禾邦電子 (蘇州)	436,678	43	孫公司	禾邦電子 (蘇州)	85,648	36	孫公司
2	禾邦電子 (中國) (註)	18,818	3	孫公司	禾邦電子 (中國)	171,205	17	孫公司	禾邦電子 (中國)	32,758	14	孫公司
3	SHOEI CHEMICA LINC.	19,216	3		SHOEI CHEMICA LINC.	47,986	5		SHOEI CHEMICA LINC.	29,760	13	
	其他	215,989	35		其他	351,554	35		其他	88,058	37	
	進貨淨額	624,354	100		進貨淨額	1,007,423	100		進貨淨額	236,224	100	

註：原名禾邦電子(無錫)有限公司，民國九十九年度經該公司董事會決議更名為禾邦電子(中國)有限公司。

變動原因：為降低生產成本，提升產品競爭力，透過轉投資禾邦電子(中國)加工生產保護元件，致對禾邦電子(中國)進貨增加；本年度銷貨增加，致對禾邦電子(蘇州)及 SHOEI 進貨增加。

2.最近二年度主要客戶資料：本公司最近二年度並無銷貨超過銷貨總額 10%之客戶

(五)最近二年度之生產量值：

單位：千個；千元

生 產 量 值 主 要 商 品	年 度	98 年度			99 年度		
		產能	產量	產值	產能	產量	產值
保護元件		3,400,000	3,249,560	450,370	3,400,000	3,353,197	517,691
高頻元件		1,000	985	2,842	3,500	3,237	3,072
合 計		註	3,250,545	453,212	註	3,356,434	520,763

註：各產品生產不具可替代性，故不予合併產能。

(六)最近二年度之銷售量值：

單位：千個；千元

銷 售 量 值 主 要 商 品	年 度	98 年度				99 年度			
		內 銷		外 銷		內 銷		外 銷	
		量	值	量	值	量	值	量	值
保護元件		1,517,665	220,394	2,336,787	460,537	1,112,098	234,132	3,611,242	617,057
高頻元件		10,417	103,235	19,727	296,165	6,838	73,713	22,488	414,187
其它		—	—	—	—	—	385	—	—
合 計		1,528,082	323,629	2,356,514	756,702	1,118,936	308,230	3,633,730	1,031,244

三、最近二年度及截至年報刊印日從業員工人數、平均服務年資、平均年齡及學歷分布比率

年 度		98 年度	99 年度	100 年度截至 4 月 30 日止
員	直接人工	244	270	312
工	間接人工	241	254	257
數	合計	485	524	569
	平均年歲	33.21	33.4	32.85
	平均服務年資	3.73	5.4	4.8
學	博士	2%	2%	2%
歷	碩士	9%	10%	9%
分	大專	45%	49%	53%
布	高中	42%	37%	33%
%	高中以下	2%	2%	3%
	合計	100%	100%	100%

四、環保支出資訊

(一)最近年度及截至年報刊印日止，因污染環境所受損失（包括賠償）及處分之總額：無。

(二)未來因應對策及可能之支出：不適用。

五、勞資關係

(一)公司各項員工福利措施進修.訓練.退休制度與其實施情形

現行重要勞資協議及實施情形

1.員工福利措施:

本公司為提昇員工之福利措施，嘉惠原員工之工作、生活、健康等各方面之勞資和諧，本著「敬天愛人」之精神推展各項福利措施。

a.每年發放年終獎金，員工並適期適量調薪。

b.員工定期之身體健康檢查。

c.員工享有勞工保險、全民健保及團體保險。

d.員工婚、喪、喜慶補助及生日慶生、聚餐及餐費便當補助。

e.員工認股，並參與公司盈餘之分紅。

2.退休金制度實施情形:

本公司之退休制度完全依照勞基法之規定，服務年滿十五年以上且年齡達五十五歲以上或服務滿二十五年以上者得自請退休，退休金之給與依勞基法之規定按員工服務年資，每滿一年給予二個基數；超過十五年之服務年資，每滿一年給予一個基數，但最高總數為四十五個基數；業已成立監督委員會及提撥專戶存儲。

本公司自民國九十四年七月一日起依勞工退休金條例之規定，按月以不低於每月工資百分之六提撥退休金，儲存於勞工退休金專戶。

(二)最近年度及截至刊印日止，因勞資糾紛所受損失及未來可能發生之估計損失金額與因應措施：無。

六、重要契約

契約性質	當事人	契約起迄日期	主要內容	限制條款
具有超寬頻帶極佳的穿透效率和好的帶通轉換之可設計調變之帶通型濾波器 技術移轉授權合約書	國立清華大學	99.06.28~103.06.28	具有超寬頻帶極佳的穿透效率和好的帶通轉換之可設計調變之帶通型濾波器授權技術移轉授權	無
射頻微機電濾波器異質基板接合技術委託研究契約	財團法人工業技術研究院	98.05.01~98.12.31	射頻微機電濾波器異質基板接合技術委託研究	無
『功率電感材料與模擬設計技術』委託研究契約書	財團法人工業技術研究院	97.10.01~98.12.31	委託工研院從事功率電感材料與模擬設計技術研究	無
積層LC濾波模組之結構及其製作方法專利授權契約書	財團法人工業技術研究院	97.10.01~98.12.31	積層LC濾波模組之結構及其製作方法專利授權	無
『以低溫陶瓷共燒方式製作高密度微電源模組用積層功率電感』補助款合約	經濟部工業局	97.10.01~98.12.31	業界開發產業技術之「以低溫陶瓷共燒方式製作高密度微電源模組用積層功率電感」補助款合約	無

陸、財務概況

一、最近五年度簡明資產負債表及損益表

1.簡明資產負債表

單位：新台幣千元

年度 項 目	最近五年度財務資料					100 年度截至 3 月 31 日 財務資料 (註 1)	
	95 年度	96 年度	97 年度	98 年度	99 年度		
流 動 資 產	1,510,760	2,575,380	1,506,937	1,689,585	1,227,622	1,212,016	
基 金 及 投 資	246,409	570,466	753,796	981,168	1,198,932	1,285,615	
固 定 資 產	854,709	818,126	806,194	771,848	916,640	924,784	
無 形 資 產	—	—	—	—	—	—	
其 他 資 產	25,664	19,833	29,084	50,198	60,295	53,835	
資 產 總 額	2,637,542	3,983,805	3,096,011	3,492,799	3,403,489	3,476,250	
流 動 負 債	分配前	460,117	585,075	508,738	526,441	564,102	600,263
	分配後	736,441	987,018	508,738	576,894	註 2	不適用
長 期 負 債	144,088	95,057	—	—	—	—	
其 他 負 債	1,691	2,663	10,654	20,254	13,228	12,936	
負 債 總 額	分配前	605,896	682,795	519,392	546,695	577,330	613,199
	分配後	882,220	1,084,738	519,392	597,148	註 2	不適用
股 本	671,641	948,502	982,590	1,029,897	1,029,897	1,029,897	
資 本 公 積	915,632	1,719,183	1,620,544	1,573,621	1,573,743	1,573,743	
保 留 盈 餘	分配前	440,744	616,086	174,544	230,603	363,629	396,356
	分配後	138,830	167,843	174,544	180,150	註 2	不適用
金融商品未實現 損 益	1,710	1,166	(79,602)	248,748	47,061	36,495	
累積換算調整數	1,219	13,943	44,209	28,901	(22,505)	(7,774)	
未認列為退休金成 本之淨損失	—	—	—	—	—	—	
股 東 權 益 總 額	分配前	2,031,646	3,301,010	2,576,619	2,946,104	2,826,159	2,863,051
	分配後	1,755,322	2,899,067	2,576,619	2,895,651	註 2	不適用

註1：未經會計師查核簽證，僅經會計師核閱。

註2：本公司民國九十九年度盈餘分配案尚未經股東常會決議，故分配後金額暫不列示。

2.簡明損益表

單位：新台幣千元

項 目	最近五年度財務資料					100年度截至 3月31日 財務資料 (註1)
	95年度	96年度	97年度	98年度	99年度	
營業收入	1,601,319	1,821,930	1,350,977	1,080,331	1,339,474	363,311
營業毛利	615,073	688,370	406,665	188,379	282,913	75,854
營業(損)益	376,908	396,035	104,237	(87,974)	(48,830)	(3,037)
營業外收入及利益	54,244	104,902	66,192	132,874	302,219	39,731
營業外費用及損失	7,860	19,490	91,401	11,645	37,567	33
繼續營業部門 稅前(損)益	423,292	481,447	79,028	33,255	215,822	36,661
繼續營業部門 (損)益	348,754	477,256	44,903	56,059	183,479	32,727
停業部門損益	—	—	—	—	—	—
非常損益	—	—	—	—	—	—
會計原則變動之 累積影響數	13,460	—	—	—	—	—
本期(損)益	362,214	477,256	44,903	56,059	183,479	32,727
每股盈餘(元) 追溯調整	4.54	5.63	0.44	0.56	1.85	0.33

註1：未經會計師查核簽證，僅經會計師核閱。

3.最近年度簽證會計師姓名及查核意見

年度	事務所名稱	會計師姓名	查核意見
95年	安侯建業 會計師事務所	吳傳銓 魏興海	修正式無保留意見
96年	安侯建業 會計師事務所	游萬淵 魏興海	無保留意見
97年	安侯建業 會計師事務所	曾漢鈺 游萬淵	修正式無保留意見
98年	安侯建業 聯合會計師事務所 (註)	曾漢鈺 游萬淵	修正式無保留意見
99年	安侯建業 聯合會計師事務所 (註)	曾漢鈺 游萬淵	修正式無保留意見

註：原名安侯建業會計師事務所，於98年更名為安侯建業聯合會計師事務所

二、最近五年度財務分析

分析項目		最近五年度財務資料					100年度截至3月31日財務資料(註1)	
		95年度	96年度	97年度	98年度	99年度		
財務結構(%)	負債占資產比率	23	17	17	16	17	18	
	長期資金占固定資產比率	255	415	320	382	308	310	
償債能力	流動比率(%)	328	440	296	321	218	202	
	速動比率(%)	289	411	271	301	182	167	
	利息保障倍數(倍)	92	123	26	123	2,117	1112	
經營能力	應收款項週轉率(次)	2.77	2.84	2.78	3.09	3.68	3.85	
	應收款項收現日數	132	129	131	118	99	95	
	存貨週轉率(次)	4.68	5.40	4.85	5.24	5.07	4.41	
	平均售貨日數	78	68	75	70	72	83	
	固定資產週轉率(次)	1.87	2.23	1.67	1.39	1.46	1.57	
	總資產週轉率(次)	0.61	0.46	0.43	0.30	0.39	0.42	
獲利能力	資產報酬率(%)	16	15	1	2	5	4	
	股東權益報酬率(%)	20	18	2	2	6	5	
	占實收資本比率(%)	營業利益	56	42	15	(9)	(5)	(1)
		稅前純益	63	51	8	3	21	14
	純益率(%)	23	26	3	5	14	9	
	每股盈餘(元)追溯調整	4.54	5.63	0.44	0.56	1.85	0.33	
現金流量(%)	現金流量比率	81	114	95	19	(註2)	(註2)	
	現金流量允當比率	76	99	91	83	(註2)	(註2)	
	現金流量再投資比率	9	11	3	3	(註2)	(註2)	
槓桿度	營運槓桿度	1.98	1.99	3.62	(註3)	(註3)	(註3)	
	財務槓桿度	1.01	1.01	1.02	(註3)	(註3)	(註3)	

若最近二年度各項財務比率增減變動比率未達20%以上者，不予分析，各項分析說明如下：

1. 流動比率、速動比率降低：主要係因出售備供出售金融資產一流動及增加資本支出，致流動資產減少所致。
2. 利息保障倍數、資產報酬率、股東權益報酬率、稅前純益佔實收資本比率、純益率及每股盈餘增加：主要係因本期稅前淨利增加所致
3. 總資產週轉率、營業利益佔實收資本比率增加：主要係因景氣復甦，營收增加，使營業淨利增加所致。

註1：未經會計師查核簽證，僅經會計師核閱。

註2：因營業活動淨現金流量為負數，故不予以計算。

註3：因營業淨利為負數，故不予以計算。

1.財務結構

(1)負債占資產比率=負債總額/資產總額。

(2)長期資金占固定資產比率=(股東權益淨額+長期負債)/固定資產淨額。

2.償債能力

(1)流動比率=流動資產/流動負債。

(2)速動比率=(流動資產-存貨-預付費用)/流動負債。

(3)利息保障倍數=所得稅及利息費用前純益/本期利息支出。

3.經營能力

(1)應收款項(包括應收帳款與因營業而產生之應收票據)週轉率=銷貨淨額/各期平均應收款項(包括應收帳款與因營業而產生之應收票據)餘額。

(2)平均收現日數=365/應收款項週轉率。

(3)存貨週轉率=銷貨成本/平均存貨額。

(4)應付款項(包括應付帳款與因營業而產生之應付票據)週轉率=銷貨成本/各期平均應付款項(包括應付帳款與因營業而產生之應付票據)餘額。

(5)平均銷貨日數=365/存貨週轉率。

(6)固定資產週轉率=銷貨淨額/固定資產淨額。

(7)總資產週轉率=銷貨淨額/資產總額。

4.獲利能力

(1)資產報酬率=[稅後損益+利息費用×(1-稅率)]/平均資產總額。

(2)股東權益報酬率=稅後損益/平均股東權益淨額。

(3)純益率=稅後損益/銷貨淨額。

(4)每股盈餘=(稅後淨利-特別股股利)/加權平均已發行股數。(註4)

5.現金流量

(1)現金流量比率=營業活動淨現金流量/流動負債。

(2)淨現金流量允當比率=最近五年度營業活動淨現金流量/最近五年度(資本支出+存貨增加額+現金股利)。

(3)現金再投資比率=(營業活動淨現金流量-現金股利)/(固定資產毛額+長期投資+其他資產+營運資金)。

6.槓桿度：

(1)營運槓桿度=(營業收入淨額-變動營業成本及費用)/營業利益。

(2)財務槓桿度=營業利益/(營業利益-利息費用)。

三、最近年度財務報告之監察人審查報告

佳邦科技股份有限公司

監察人審查報告書

董事會造送本公司九十九年度營業報告書、財務報表（含合併報表）及盈餘分配議案等，其中財務報表（含合併報表）業經安侯建業聯合會計師事務所曾漢鈺會計師及游萬淵會計師查核完竣，並出具查核報告。上述營業報告書、財務報表及盈餘分配議案經本監察人審查，認為尚無不合，爰依照公司法第二一九條之規定報告如上，敬請 鑒核。

此 致

佳邦科技股份有限公司

監察人：黃漢湖

中 華 民 國 100 年 3 月 22 日

佳邦科技股份有限公司

監察人審查報告書

董事會造送本公司九十九年度營業報告書、財務報表（含合併報表）及盈餘分配議案等，其中財務報表（含合併報表）業經安侯建業聯合會計師事務所曾漢鈺會計師及游萬淵會計師查核完竣，並出具查核報告。上述營業報告書、財務報表及盈餘分配議案經本監察人審查，認為尚無不合，爰依照公司法第二一九條之規定報告如上，敬請 鑒核。

此 致

佳邦科技股份有限公司

監 察 人：蔡振偉

中 華 民 國 100 年 3 月 22 日


佳邦科技股份有限公司

監察人審查報告書

董事會造送本公司九十九年度營業報告書、財務報表（含合併報表）及盈餘分配議案等，其中財務報表（含合併報表）業經安侯建業聯合會計師事務所曾漢鈺會計師及游萬淵會計師查核完竣，並出具查核報告。上述營業報告書、財務報表及盈餘分配議案經本監察人審查，認為尚無不合，爰依照公司法第二一九條之規定報告如上，敬請 鑒核。

此 致

佳邦科技股份有限公司

監 察 人： 

中 華 民 國 100 年 3 月 22 日

四、最近年度財務報表

會計師查核報告

佳邦科技股份有限公司董事會 公鑒：

佳邦科技股份有限公司民國九十九年及九十八年十二月三十一日之資產負債表，暨截至各該日止之民國九十九年度及九十八年度之損益表、股東權益變動表及現金流量表，業經本會計師查核竣事。上開財務報表之編製係管理階層之責任，本會計師之責任則為根據查核結果對上開財務報表表示意見。佳邦科技股份有限公司民國九十九年度及九十八年度採權益法評價之被投資公司Inpaq (BVI) Ltd. 其轉投資之部份被投資公司之財務報表未經本會計師查核，而係由其他會計師查核，因此，本會計師對上開財務報表就該轉投資部份及其於財務報表附註十一之轉投資事業及大陸投資相關資訊所表示之意見，係依據其他會計師之查核報告。民國九十九年及九十八年十二月三十一日上述採權益法評價之長期股權投資分別為97,586千元及93,570千元；民國九十九年度及九十八年度分別認列投資利益6,214千元及投資損失2,298千元。

本會計師係依照會計師查核簽證財務報表規則及一般公認審計準則規劃並執行查核工作，以合理確信財務報表有無重大不實表達。此項查核工作包括以抽查方式獲取財務報表所列金額及所揭露事項之查核證據、評估管理階層編製財務報表所採用之會計原則及所作之重大會計估計，暨評估財務報表整體之表達。本會計師相信此項查核工作及其他會計師之查核報告可對所表示之意見提供合理之依據。

依本會計師之意見，基於本會計師之查核結果及其他會計師之查核報告，第一段所述財務報表在所有重大方面係依照證券發行人財務報告編製準則、商業會計法及商業會計處理準則中與財務會計準則相關之規定及一般公認會計原則編製，足以允當表達佳邦科技股份有限公司民國九十九年及九十八年十二月三十一日之財務狀況，暨截至各該日止之民國九十九年度及九十八年度之經營成果與現金流量。

民國九十九年度財務報表重要會計科目明細表，主要係供補充分析之用，亦經本會計師採用第二段所述之查核程序予以查核。依本會計師之意見及其他會計師之查核報告，該等明細表係依據證券發行人財務報告編製準則編製，足以允當表達其與第一段所述財務報表有關之內容。

佳邦科技股份有限公司已編製民國九十九年度及九十八年度之合併財務報表，並均經本會計師出具修正式無保留意見之查核報告在案，備供參考。

安侯建業聯合會計師事務所

曾羨鈺



會計師：

游萬崧




證券主管機關：(88)台財證(六)第18311號

核准簽證文號

民國一〇〇年二月二十一日

佳邦公司



民國九十九年十二月三十一日

	99.12.31		98.12.31			99.12.31		98.12.31			
	金額	%	金額	%		金額	%	金額	%		
資 產					負債及股東權益						
流動資產：					流動負債：						
1100	現金(附註四(一))	\$ 386,690	11	580,812	17	2100	短期借款(附註四(六))	\$ -	-	14,799	-
1320	備供出售金融資產—流動 (附註四(二))	178,106	5	498,945	14	2140	應付帳款	108,818	3	101,551	3
1140	應收票據及帳款淨額(附註四(三))	311,559	9	334,017	10	2150	應付關係人款項(附註五)	230,506	7	253,371	7
1150	應收關係人款項(附註五)	86,198	3	95,491	3	2171	應付薪資及獎金	75,007	3	71,902	2
1190	其他金融資產—流動	693	-	7,703	-	2224	應付設備款及工程款	43,467	1	8,341	-
1210	存貨淨額(附註四(四))	195,080	6	103,057	3	2280	其他流動負債(附註五)	106,304	3	76,477	3
1280	其他流動資產	22,852	1	6,373	-			564,102	17	526,441	15
1286	遞延所得稅資產—流動 (附註四(十一))	46,444	1	63,187	2	其他負債：					
		1,227,622	36	1,689,585	49	2840	採權益法長期股權投資貸餘 (附註四(五))	-	-	5,622	-
基金及長期投資：					2881 遞延貸項—聯屬公司間利益(附註五)						
1421	採權益法之長期股權投資 (附註四(五))	1,048,226	31	883,441	25			13,228	-	14,632	1
1440	其他金融資產—非流動(附註六)	5,024	-	4,727	-			13,228	-	20,254	1
1480	以成本衡量之金融資產—非流動 (附註四(二))	145,682	4	93,000	3			577,330	17	546,695	16
		1,198,932	35	981,168	28	負債合計					
固定資產(附註五)：					股東權益(附註四(九))：						
成 本：					3110 股本						
1501	土地	195,980	6	195,980	6	3210	資本公積	1,029,897	30	1,029,897	29
1521	房屋及建築	387,685	12	370,488	10	保留盈餘：					
1531	機器設備	726,207	21	664,479	19	3310	法定盈餘公積	158,778	5	153,172	4
1681	其他設備	206,888	6	179,639	5	3320	特別盈餘公積	21,372	1	21,372	1
		1,516,760	45	1,410,586	40	3350	未分配盈餘	183,479	5	56,059	2
15x9	減：累計折舊	(672,530)	(20)	(644,812)	(18)			363,629	11	230,603	7
1670	預付設備款及未完工程	72,410	2	6,074	-	股東權益其他項目：					
		916,640	27	771,848	22	3420	累積換算調整數	(22,505)	-	28,901	1
其他資產：					3451 備供出售金融資產未實現損益						
1830	遞延費用	10,246	1	15,281	-	3480	庫藏股票	47,061	1	248,748	7
1860	遞延所得稅資產—非流動 (附註四(十一))	45,942	1	30,794	1			(165,666)	(5)	(165,666)	(5)
1880	預付退休金(附註四(八))	4,107	-	4,123	-			(141,110)	(4)	111,983	3
		60,295	2	50,198	1	股東權益合計					
資產總計		\$ 3,403,489	100	3,492,799	100			2,826,159	83	2,946,104	84
					重大承諾事項及或有事項(附註七)						
					負債及股東權益總計						
					\$ 3,403,489 100 3,492,799 100						

董事長：鄭敦仁



(請詳閱後附財

經理人：鄭敦仁



會計主管：蕭惠珠






民國九十九年及九十八年一月一日至十二月三十一日

單位:新台幣千元

	99年度		98年度	
	金額	%	金額	%
4110 營業收入	\$ 1,359,961	102	1,090,747	101
4170 減: 銷貨退回及折讓	20,487	2	10,416	1
營業收入淨額(附註五)	1,339,474	100	1,080,331	100
5110 銷貨成本(附註四(四)及五)	1,056,869	79	894,103	83
營業毛利	282,605	21	186,228	17
5920 聯屬公司間未實現利益	308	-	2,151	-
已實現營業毛利	282,913	21	188,379	17
營業費用(附註五):				
6100 推銷費用	84,157	6	66,801	6
6200 管理及總務費用	64,017	5	58,046	5
6300 研究發展費用	183,569	14	151,506	14
	331,743	25	276,353	25
營業淨損	(48,830)	(4)	(87,974)	(8)
營業外收入及利益:				
7110 利息收入	1,223	-	2,061	-
7121 採權益法認列之投資收益 (附註四(五))	32,848	2	-	-
7122 股利收入	10,768	1	11,151	1
7140 處分投資利益	215,755	16	72,119	7
7480 什項收入(附註五)	41,625	3	47,543	4
	302,219	22	132,874	12
營業外費用及損失:				
7510 利息費用	102	-	273	-
7521 採權益法認列之投資損失 (附註四(五))	-	-	3,394	-
7560 兌換損失淨額	36,871	2	6,956	1
7880 什項支出(附註四(二))	594	-	1,022	-
	37,567	2	11,645	1
7990 稅前淨利	215,822	16	33,255	3
8110 所得稅費用(利益)(附註四(十一))	32,343	2	(22,804)	(2)
本期淨利	\$ 183,479	14	56,059	5
			稅前	稅後
每股盈餘(元)(附註四(十))				
9750 基本每股盈餘	\$ 2.17	1.85	0.33	0.56
9850 稀釋每股盈餘	\$ 2.16	1.84	0.33	0.56

(請詳閱後附財務報表附註)

董事長: 鄭敦仁 經理人: 鄭敦仁 會計主管: 蕭惠珠 

佳邦科控股份有限公司

股東權益變動表

民國九十九年及九十八年一月一日起至十二月三十一日

單位：新台幣千元

	普通股		保留盈餘			股東權益其他項目			合計
	股本	資本公積	法定盈餘公積	特別盈餘公積	未分配盈餘	累積換算調整數	備供出售金融資產未實現損益	庫藏股	
民國九十八年一月一日期初餘額	\$ 982,590	1,620,544	150,796	-	23,748	44,209	(79,602)	(165,666)	2,576,619
盈餘指撥及分配：									
提列法定盈餘公積	-	-	2,376	-	(2,376)	-	-	-	-
提列特別盈餘公積	-	-	-	21,372	(21,372)	-	-	-	-
資本公積轉增資	47,307	(47,307)	-	-	-	-	-	-	-
未按持股比例認列增資影響	-	384	-	-	-	-	-	-	384
備供出售金融資產未實現損益之變動	-	-	-	-	-	-	328,350	-	328,350
累積換算調整數淨變動	-	-	-	-	-	(15,308)	-	-	(15,308)
民國九十八年度淨利	-	-	-	-	56,059	-	-	-	56,059
民國九十八年十二月三十一日餘額	1,029,897	1,573,621	153,172	21,372	56,059	28,901	248,748	(165,666)	2,946,104
盈餘指撥及分配(註)：									
提列法定盈餘公積	-	-	5,606	-	(5,606)	-	-	-	-
發放股東紅利	-	-	-	-	(50,453)	-	-	-	(50,453)
未按持股比例增資影響	-	122	-	-	-	-	-	-	122
備供出售金融資產未實現損益之變動	-	-	-	-	-	-	(201,687)	-	(201,687)
累積換算調整數淨變動	-	-	-	-	-	(51,406)	-	-	(51,406)
民國九十九年度淨利	-	-	-	-	183,479	-	-	-	183,479
民國九十九年十二月三十一日餘額	<u>\$1,029,897</u>	<u>1,573,743</u>	<u>158,778</u>	<u>21,372</u>	<u>183,479</u>	<u>(22,505)</u>	<u>47,061</u>	<u>(165,666)</u>	<u>2,826,159</u>

註：董監酬勞1,514千元及員工紅利5,045千元已於民國九十八年度損益表中扣除。

(請詳閱後附財務報表附註)

董事長：鄭敦仁



經理人：鄭敦仁



會計主管：蕭惠珠



民國九十九年及九十八年一月一日至十二月三十一日

單位：新台幣千元

	99年度	98年度
營業活動之現金流量：		
本期淨利	\$ 183,479	56,059
調整項目：		
折舊費用	87,843	88,426
攤銷費用	9,758	17,044
處分備供出售金融資產投資利益	(215,755)	(72,119)
處分固定資產利益	(2,404)	(14,479)
存貨跌價損失	4,718	11,000
採權益法認列長期股權投資損失(利益)	(32,848)	3,394
其他不影響現金流量之損費淨額	-	719
遞延所得稅費用(利益)	12,125	(27,155)
營業相關資產負債之變動：		
應收票據	3,089	(16,587)
應收帳款	19,369	(49,538)
應收關係人款	2,365	(32,932)
存貨	(96,741)	10,088
預付退休金	16	18
其他營業相關之流動資產	(10,825)	1,361
應付帳款	7,267	60,187
應付關係人款	(22,865)	61,285
其他營業相關之流動負債	39,969	(21,207)
遞延貸項—聯屬公司間交易	(8,440)	22,485
營業活動之淨現金流入(出)	(19,880)	98,049
投資活動之現金流量：		
購置固定資產	(223,235)	(69,230)
處分固定資產價款	2,957	25,396
購買以成本衡量之金融資產	(52,682)	(30,000)
購買備供出售金融資產—流動	(81,894)	(70,487)
出售備供出售金融資產—流動取得價款	411,011	192,124
長期股權投資增加	(160,127)	(217,173)
遞延費用增加	(4,723)	(7,382)
以成本衡量之金融資產清算退回股款	-	290
其他金融資產—非流動減少(增加)	(297)	894
投資活動之淨現金流出	(108,990)	(175,568)
融資活動之現金流量：		
短期借款減少	(14,799)	14,799
償還到期之可轉換公司債	-	(102,097)
發放現金股利	(50,453)	-
融資活動之淨現金流出	(65,252)	(87,298)
本期現金減少數	(194,122)	(164,817)
期初現金餘額	580,812	745,629
期末現金餘額	\$ 386,690	580,812
現金流量資訊之補充揭露：		
本期支付利息	\$ 120	242
本期支付所得稅	\$ 4,305	48,921
支付現金建購固定資產：		
建購固定資產	\$ 258,360	64,997
應付款項淨變動數	(35,125)	4,233
	\$ 223,235	69,230
出售備供出售金融資產—流動現金流入：		
出售價款	\$ 409,656	192,124
應收款項淨變動數	1,355	-
	\$ 411,011	192,124
應收關係人款轉列長期投資	\$ 32,100	-

(請詳閱後附財務報表附註)

董事長：鄭敦仁



經理人：鄭敦仁



會計主管：蕭惠珠



佳邦科技股份有限公司

財務報表附註

民國九十九年及九十八年十二月三十一日

(除另有註明者外，所有金額均以新台幣千元為單位)

一、公司沿革

佳邦科技股份有限公司(以下稱本公司)於民國八十七年六月二十三日奉經濟部核准設立。主要營業項目為積體化保護元件、微波複合化微型天線和模組及積層式微波通訊元件和其模組之研究、開發、製造及銷售等業務。本公司於民國九十一年五月八日正式進入科學園區，並於民國九十二年度設立竹南分公司，於民國九十八年七月二十一日變更公司所在地至苗栗縣。本公司股票自民國九十三年六月二十九日起於中華民國證券櫃檯買賣中心掛牌買賣。民國九十四年四月二十六日本公司經董事會議決議合併力毅精密電子股份有限公司(以下簡稱力毅精密公司)，並以民國九十四年十月一日為合併基準日，本公司為存續公司，力毅精密公司則因合併而消滅。

力毅精密公司於民國八十五年三月二十八日設立，主要之營業項目為電容器及電感器之製造及銷售。

民國九十九年及九十八年十二月三十一日本公司員工人數各為512人及485人。

二、重要會計政策之彙總說明

本公司財務報表係依照證券發行人財務報告編製準則、商業會計法、商業會計處理準則及我國一般公認會計原則編製。重要會計政策及衡量基礎彙總說明如下：

(一)會計估計

本公司於編製財務報表時，業已依規定對財務報表所列資產、負債、收入、費用及或有事項，採用必要之假設及估計加以衡量、評估與揭露，惟該等估計與實際結果可能存有差異。

(二)外幣交易及外幣財務報表換算

本公司以新台幣記帳。非衍生性商品之外幣交易依交易日之即期匯率入帳；資產負債表日之外幣貨幣性資產或負債，依當日之即期匯率換算，產生之兌換差額列為當期損益。外幣非貨幣性資產或負債按交易日之歷史匯率衡量；但以公平價值衡量之外幣非貨幣性資產或負債，則按資產負債表日即期匯率換算，如屬公平價值變動認列為當期損益者，換算差額亦認列為當期損益；如屬公平價值變動認列為股東權益調整項目者，換算差額亦認列為股東權益調整項目。

本公司採權益法評價之國外長期股權投資事業各以其功能性貨幣列帳，其外幣財務報表換算為本國貨幣財務報表所產生之換算差額，列入股東權益項下之累積換算調整數。有關國外營運機構之資產及負債科目，均按資產負債表日之即期匯率換算；股東權益中除期初保留盈餘以上期期末換算後之餘額結轉外，其餘均按歷史匯率換算；股利按宣告日之匯率換算，損益科目按加權平均匯率換算。

(三)資產與負債區分流動與非流動分類標準

現金或約當現金、為交易目的而持有或預期於資產負債表日後十二個月內將變現之資產，列為流動資產；非屬流動資產者列為非流動資產。

負債因交易目的而發生或預期於資產負債表日後十二個月內清償者列為流動負債；非屬流動負債者列為非流動負債。

(四)資產減損

本公司於資產負債表日就有減損跡象之資產(商譽以外之個別資產或現金產生單位)，估計其可回收金額，並就可回收金額低於帳面價值之資產，認列減損損失。商譽以外之資產，於以前年度所認列之累積減損損失，嗣後若已不存在或減少，即予迴轉，增加資產帳面價值至可回收金額，惟不超過資產在未認列減損損失下，減除應提列折舊或攤銷之數。

佳邦科技股份有限公司財務報表附註(續)

(五)金融商品

本公司將所持有之金融商品分為以公平價值衡量且公平價值變動認列為損益之金融資產及負債、備供出售之金融資產及以成本衡量之金融資產等類別。

本公司對金融商品交易係採交易日會計，於原始認列時，將金融商品以公平價值衡量，除以公平價值衡量且公平價值變動認列為損益之金融商品外，其他商品之原始認列金額則加計取得或發行之交易成本。

本公司所持有或發行之金融商品，在原始認列後，依本公司持有或發行之目的，分為下列各類：

- 1.以公平價值衡量且公平價值變動認列為損益之金融資產及負債：包括取得或發生之主要目的為短期內出售或再買回之交易目的金融商品，本公司所持有之衍生性金融商品係用以規避因營運、財務及投資活動所暴露之匯率與利率風險為目的，係以公平價值評估且公平價值變動認列為當期損益，除被指定且為有效之避險工具外，餘應歸類為此類金融資產(負債)。
- 2.備供出售金融資產：係以公平價值評價，除減損損失及貨幣性金融資產外幣兌換損益外，於金融資產除列前，認列為股東權益調整項目。於除列時，將累積之利益或損失列入當期損益。若有減損之客觀證據，則認列減損損失。若後續期間減損金額減少，備供出售權益商品之減損減少金額，認列為股東權益調整項目；備供出售債務商品之減損減少金額若明顯與認列減損後發生之事件有關，則予以迴轉並認列為當期損益。
- 3.以成本衡量之金融資產：無法可靠衡量公平價值之權益商品投資，以原始認列成本衡量。若有減損之客觀證據，則認列減損損失為當期損益，此減損金額不予迴轉。

(六)備抵呆帳

備抵呆帳之提列係依應收款項之可收現性評估提列。

(七)存貨

存貨之原始成本為使存貨達到可供銷售或可供生產之狀態及地點所發生之必要支出，其中固定製造費用係按生產設備之正常產能分攤至製成品及在製品，若實際產量與正常產能差異不大，亦得按實際產量分攤固定製造費用；實際產量若異常高於正常產能，則應以實際產量分攤固定製造費用，變動製造費用則以實際產量為分攤基礎。續後，以成本與淨變現價值孰低，成本係採加權平均法計算，淨變現價值則以資產負債表日正常營業下之估計售價減除至完工尚需投入之成本及銷售費用為計算基礎。

(八)採權益法之長期股權投資

本公司持有被投資公司有表決權股份比例達百分之二十以上，或未達百分之二十但具有重大影響力者，採權益法評價。因未按持股比例認購被投資公司發行之新股，致持股比例發生變動，並因而使持有之股權淨值發生增減時，其增減數調整資本公積及長期股權投資帳面價值。

本公司對具重大影響力但無控制力之被投資公司如股權淨值發生負數時，若本公司意圖繼續支持該被投資公司，或該被投資公司之虧損係屬短期性質者，則繼續按持股比例認列長期股權投資之投資損失；對具控制能力之被投資公司如股權淨值發生負數時，除被投資公司之其他股東有義務並能提出額外資金承擔其損失者外，由本公司全額吸收超過被投資公司股東原有權益之損失金額。若原長期股權投資不足抵減投資損失時，則沖轉應收款項，如尚有不足，則貸記長期投資貸餘，列入其他負債項下。

採權益法之長期投資如屬投資成本超過所取得可辨認淨資產公平價值，則超過部份認列為商譽；如屬所取得可辨認淨資產公平價值超過投資成本，則差額先就非

佳邦科技股份有限公司財務報表附註(續)

流動資產等比例減少，若減少至零仍有差額時，則該差額列為非常損益。

本公司與採權益法評價之被投資公司間交易及各被投資公司間交易所產生之損益尚未實現者，予以遞延。交易損益如屬折舊性或攤銷性之資產所產生者，依其效益年限逐年承認；其他類資產所產生者，於實現年度承認。

本公司對具有控制力之被投資公司，除依權益法評價外，並按季編製合併財務報表。

(九)固定資產及折舊

固定資產係以取得成本為評價基礎，重大增添、改良及重置支出予以資本化；維護及修理費用列為發生當期費用。購建資產支出已發生，並正在進行使該資產達到可使用狀態前所發生之利息予以資本化，分別列入相關資產成本。本公司每年定期於會計年度終了時，評估固定資產剩餘耐用年限、折舊方法及殘值。剩餘耐用年限、折舊方法及殘值之變動，均視為會計估計變動。

折舊係按直線法以成本依估計耐用年數計提。主要固定資產之耐用年數如下：

1. 機器設備：2~8年
2. 房屋及建築：5~50年
3. 其他設備：3~8年

處分固定資產之損益列為營業外收支。

(十)無形資產－研究與發展

本公司依財務會計準則公報第三十七號「無形資產之會計處理準則」規定，研究階段之支出除於企業合併認列為商譽或無形資產者外，於發生時即認列費用；發展階段之支出於同時符合下列所有條件時，認列為無形資產；未同時符合者，於發生時即認列為費用：

1. 完成該無形資產已達技術可行性，使該無形資產將可供使用或出售。
2. 意圖完成該無形資產，並加以使用或出售。
3. 有能力使用或出售該無形資產。
4. 無形資產將很有可能產生未來經濟效益。
5. 具充足之技術、財務及其他資源，以完成此項發展專案計畫。
6. 發展階段歸屬於無形資產之支出能可靠衡量。

(十一)遞延費用

電力線路補助費、專利授權費及電腦軟體成本等列為遞延費用，依三至五年平均分攤。

(十二)可轉換公司債

本公司發行之可轉換公司債同時產生金融負債及給予持有人轉換為權益商品之認股權，依財務會計準則公報第三十六號「金融商品之表達與揭露」規定認列為複合金融商品。發行時之交易成本按原始認列金額比例分攤至可轉換公司債、嵌入式非權益衍生性商品負債及權益組成要素。可轉換公司債之負債組成要素之計算係參考與權益組成要素無關之類似負債之公平價值後，再將可轉換公司債總金額及負債組成要素公平價值間之差異認列為權益組成要素。可轉換公司債之利息係採有效利率法計算，並依合約期限分攤認列為當期損益。

(十三)退休金

本公司職工退休辦法涵蓋所有正式任用員工。依該辦法規定，員工退休金之支付，係根據服務年資所獲得之基數及其退休前六個月之平均薪資計算。每位員工前十五年之服務，每服務滿一年可獲得二個基數，自第十六年起，每服務滿一年可獲得一個基數，最高總數以四十五個基數為限。在該退休辦法下，退休金給付全數由本公司負擔。本公司依勞動基準法之規定，按月依薪資總額百分之二提撥勞工退休準備金，專戶儲存於台灣銀行。自民國九十四年七月一日起配合勞工退休金條例(以

佳邦科技股份有限公司財務報表附註(續)

下簡稱「新制」)之實施，原適用該辦法之員工如經選擇適用新制後之服務年資或新制施行後到職之員工其服務年資改採確定提撥制，其退休金之給付由本公司按月以不低於每月工資百分之六提繳退休金，儲存於勞工退休金個人專戶。

採確定給付退休辦法部份，本公司採用財務會計準則公報第十八號「退休金會計處理準則」，以年度資產負債表日為衡量日完成精算，其累積給付義務超過退休基金資產公平價值部份，於資產負債表認列最低退休金負債，並依精算報告認列淨退休金成本，包括當期服務成本、利息成本、退休基金之實際報酬等及未認列過渡性給付義務及未認列前期服務成本等依預期可獲得退休金給付之在職員工平均剩餘服務年限採直線法攤銷之數。本公司並依勞動基準法之規定，按月依薪資總額百分之二提撥勞工退休準備金，專戶儲存於台灣銀行。

採確定提撥退休辦法部份，本公司依勞工退休金條例之規定，依勞工每月工資百分之六之提繳率，提撥至勞工保險局，提撥數列為當期費用。

(十四)庫藏股票

本公司收回已發行流通在外之股票且尚未處分或註銷者，依財務會計準則公報第三十號「庫藏股票會計處理準則」之規定，以買回所支付之成本認列為庫藏股票。若處分庫藏股票之處分價格高於帳面價值之差額，列為資本公積—庫藏股票交易；若處分價格低於帳面價值，其差額則沖抵同種類庫藏股票之交易所產生之資本公積，如有不足，則借記保留盈餘。庫藏股票之帳面價值採加權平均並依收回原因分別計算。

本公司將庫藏股票轉讓與員工以獎酬員工者，給與日於民國九十七年一月一日之後者，於給與日依選擇權評價模式估計其勞務成本，並於員工既得期間攤銷。給與日為本公司轉讓庫藏股與員工之轉讓價格及股數均已確定之日，若轉讓價格及股數須經核准，則核准日為給與日。

(十五)員工紅利及董監酬勞

本公司民國九十七年一月一日(含)以後之員工紅利及董監酬勞係依會計研究發展基金會(96)基秘字第052號解釋函之規定，估計員工紅利及董監酬勞金額，並依員工紅利及董監酬勞之性質列為營業成本或營業費用項下之適當會計科目。嗣後股東會決議與財務報表估列數如有差異，視為估計變動，列為當期損益。

(十六)股份基礎給付交易

本公司股份基礎給付交易之給與日在民國九十七年一月一日之前者，無須追溯適用財務會計準則公報第三十九號，惟仍揭露依該公報規定衡量股份基礎給付交易之擬制淨利、每股盈餘及股份基礎給付交易之性質及範圍相關資訊。

本公司股份基礎給付協議之給與日在民國九十三年至民國九十六年間之員工認股權計劃，依會計研究發展基金會(92)基秘字第070、071、072號解釋函之規定處理，並採用內含價值法認列酬勞性員工認股選擇權計劃之酬勞成本，亦即按衡量日本公司股票市價與行使價格間之差額估計為酬勞成本，並於員工認股選擇權計劃所規定之員工服務年限內認列為本公司之費用，同時增加本公司之股東權益。

(十七)普通股每股盈餘

普通股每股盈餘係以本期淨利，除以普通股流通在外加權平均股數計算之。本公司所發行之可轉換公司債、認股權證及尚未經股東會決議惟得採股票發放之員工分紅屬潛在普通股，潛在普通股如均未具稀釋作用，僅揭露基本每股盈餘，反之，則除揭露基本每股盈餘外，並揭露稀釋每股盈餘。稀釋每股盈餘，則假設所有具稀釋作用之潛在普通股均於當期流通在外，故本期淨利及流通在外普通股股數均須調整所有具稀釋作用潛在普通股之影響。因盈餘、資本公積或民國九十七年度(含)以前股東會決議分配之員工紅利轉增資而新增之股份，採追溯調整計算。

佳邦科技股份有限公司財務報表附註(續)

(十八)收入之認列

銷貨收入係於商品交付且風險及報酬移轉時認列，備抵退回及折讓係依經驗估計可能發生之退回及折讓，於商品出售年度列為銷貨之減項。

(十九)政府捐助收入

本公司對政府之研發補助款係依受補助研發計劃合約之期間成本佔預計總成本之完成比例，逐期認列收入。

(二十)所得稅

所得稅估計以會計所得為基礎，資產及負債之帳面價值與課稅基礎之差異，依預計迴轉年度之適用稅率計算其所得稅影響數認列為遞延所得稅。其屬應課稅暫時性差異所產生之所得稅影響數認列為遞延所得稅負債；可減除暫時性差異、虧損扣抵及所得稅抵減所產生之所得稅影響數認列為遞延所得稅資產，遞延所得稅資產依其可實現性評估提列其備抵評價金額。

遞延所得稅資產或負債依其相關資產或負債之分類，劃分為流動或非流動項目；非與資產或負債相關者，則依預期回轉期間之長短劃分。

因購置設備或技術、研究發展及人才培訓等所產生之所得稅抵減採當期認列法處理。

本公司未分配盈餘若須依所得稅法規定加徵百分之十營利事業所得稅部分，於次年度股東會決議分配盈餘後列為當期所得稅費用。

三、會計變動之理由及其影響

本公司自民國九十八年一月一日起，適用財務會計準則公報第十號「存貨之會計處理準則」第一次修正條文之規定。此項變動對民國九十八年度稅後淨利及基本每股盈餘皆無重大影響。

四、重要會計科目之說明

(一)現金

	99.12.31	98.12.31
庫存現金	\$ 406	420
定期存款	27,000	210,000
活期及支票存款	359,284	370,392
	\$ 386,690	580,812

(二)金融資產

本公司持有之各類金融資產明細如下：

	99.12.31	98.12.31
備供出售金融資產－流動：		
上市股票－禾伸堂(股)公司	\$ 11,967	15,136
上市股票－信邦電子(股)公司	51,652	135,140
上櫃股票－美磊科技(股)公司	-	238,054
上櫃股票－立敦科技(股)公司	3,877	1,186
上櫃股票－擎邦國際科技工程(股)公司	2,615	2,635
受益憑證－開放型基金	107,995	106,794
	\$ 178,106	498,945
以成本衡量之金融資產－非流動：		
股票投資－正基科技(股)公司	\$ 33,000	33,000
股票投資－聿新生物科技(股)公司	68,918	30,000
股票投資－源榮創投(股)公司	30,000	30,000
股票投資－CMI Co., Ltd.	13,764	-
	\$ 145,682	93,000

佳邦科技股份有限公司財務報表附註(續)

本公司所持有之正基科技(股)公司、聿新生物科技(股)公司、源榮創投(股)公司、隴邦科技(股)公司、邦英生物科技(股)公司及CMI Co., Ltd.股票因無活絡市場公開報價，且其公平價值無法可靠衡量，故列為以成本衡量之金融資產。

本公司依據財務會計準則公報第三十四號評估以成本衡量之金融資產，並於民國九十八年度針對邦英生物科技(股)公司認列減損損失324千元，列入什項支出項下。

隴邦科技(股)公司於民國九十八年度辦理清算註銷退回股款290千元，清算損失計400千元，列入什項支出項下。

本公司民國九十八年度並未從事衍生性金融商品交易；民國九十九年度本公司為規避因匯率波動所產生之風險，與銀行簽訂遠期外匯合約，惟截至民國九十九年十二月三十一日止，相關合約均已到期。

(三)應收票據及帳款淨額

	99.12.31	98.12.31
應收票據	\$ 23,617	26,706
應收帳款	297,661	330,541
	321,278	357,247
減：備抵呆帳	(9,719)	(23,230)
	\$ 311,559	334,017

(四)存貨淨額

	99.12.31	98.12.31
製成品及商品	\$ 107,200	62,071
減：備抵損失	(24,611)	(25,279)
小計	82,589	36,792
半成品	38,094	30,330
減：備抵損失	(12,152)	(10,545)
小計	25,942	19,785
在製品	51,148	32,947
減：備抵損失	(16,935)	(9,584)
小計	34,213	23,363
原料	56,524	38,009
減：備抵損失	(4,188)	(14,892)
小計	52,336	23,117
	\$ 195,080	103,057

營業成本組成明細如下：

	99年度	98年度
銷貨成本	\$ 1,058,067	887,572
存貨跌價損失	4,718	11,000
出售下腳及廢料收入	(5,916)	(4,469)
	\$ 1,056,869	894,103

佳邦科技股份有限公司財務報表附註(續)

(五)採權益法之長期股權投資

1.採權益法之長期股權投資明細如下：

被投資公司	99.12.31			99年度
	持 股 比例%	累 積 投資成本	帳列金額	認列投 資(損)益
採權益法評價者：				
Inpaq (BVI) Ltd.	100.00	\$ 859,857	939,968	30,631
Canfield Ltd.	33.33	6,840	4,209	(103)
鈺邦科技(股)公司	15.56	103,265	92,537	4,888
Inpaq Korea Co., Ltd.	44.77	12,864	3,375	(1,998)
Inpaq Corporation	100.00	16,214	1,265	(442)
揚志(股)公司	46.68	7,000	6,872	(128)
			\$ 1,048,226	32,848

被投資公司	98.12.31			98年度
	持 股 比例%	累 積 投資成本	帳列金額	認列投 資(損)益
採權益法評價者：				
Inpaq (BVI) Ltd.	100.00	\$ 687,464	789,288	(3,412)
Canfield Ltd.	33.33	6,840	4,643	(1,112)
鈺邦科技(股)公司	15.56	103,265	89,510	5,805
			\$ 883,441	1,281

長期股權投資貸餘：				
Inpaq Corporation	100.00	\$ 9,814	(4,561)	(2,295)
Inpaq Korea Co., Ltd.	33.00	6,430	(1,061)	(2,380)
			\$ (5,622)	(4,675)

- 2.本公司於民國九十一年度投資設立持股100%之英屬維京群島Inpaq (BVI) Ltd.，作為本公司海外轉投資事業之控股公司，其轉投資之情形，請參閱附註十一之說明。
- 3.本公司為拓展商機而於民國九十四年十二月投資鈺邦科技(股)公司，截至民國九十九年十二月三十一日止，持有9,108千股，持股比例為15.56%。惟本公司對鈺邦科技(股)公司具有控制力，故採權益法評價，並納入合併財務報表之合併個體。
- 4.截至民國九十九年及九十八年十二月三十一日止，本公司長期股權投資均未提供質押擔保。

(六)短期借款

	99.12.31	98.12.31
營運週轉	\$ -	14,799
未動支信用額度	\$ 587,390	413,161
借款利率區間	1.10%~1.41%	1%~1.45%

(七)應付公司債

本公司於民國九十五年一月三日發行第一次無擔保可轉換公司債150,000千元，發行期間五年，票面利率為零。依轉換辦法規定，發行時轉換價格係依據基準日前一、三及五個營業日之本公司普通股收盤價之簡單算數平均數擇一者，再乘以102%之轉換溢價率計算。發行時轉換價格為每股81.8元，債權人於本公司債發行之日起一個月後至到期日前十日止，除依法暫停過戶期間外，得隨時依約定之轉換價格轉換為本公司普通股股票；或於本公司債發行第三年期滿時，依面額之103.03%行使賣回權。

本公司於發行時依財務會計準則公報第三十六號之規定將上述認股選擇權與負

佳邦科技股份有限公司財務報表附註(續)

債分離，並分別認列為權益及負債，其明細如下：

項 目		
轉換公司債發行總金額	\$	150,000
發行時嵌入式非權益衍生性商品公平價值		(6,632)
公司債發行成本		(3,750)
發行時公司債公平價值		<u>(126,450)</u>
權益組成項目－應付公司債認股權	\$	<u>13,168</u>

分離上述嵌入式衍生性商品後，本公司第一次無擔保可轉換公司債之有效利率為3.42%。

截至民國九十八年十二月三十一日止，本公司第一次無擔保可轉換公司債計50,900千元業已轉換本公司普通股812千股，因公司債轉換而產生之資本公積37,226千元。

民國九十八年十二月三十一日本公司之可轉換公司債帳面價值如下：

		<u>98.12.31</u>
可轉換公司債	\$	150,000
減：可轉換公司債轉換普通股		(50,900)
行使賣回權		(98,900)
行使贖回權		<u>(200)</u>
	\$	<u>-</u>

(八)退休金

本公司確定給付制下之退休基金提撥狀況與帳載預付退休金調節如下：

	<u>99.12.31</u>	<u>98.12.31</u>
給付義務：		
既得給付義務	\$ -	-
非既得給付義務	<u>(23,805)</u>	<u>(21,866)</u>
累積給付義務	(23,805)	(21,866)
未來薪資增加之影響數	<u>(17,673)</u>	<u>(17,407)</u>
預計給付義務	(41,478)	(39,273)
退休基金資產公平價值	<u>24,359</u>	<u>22,682</u>
提撥狀況	(17,119)	(16,591)
未認列前期服務成本	574	610
未認列退休金損失	<u>20,652</u>	<u>20,104</u>
預付退休金	<u>\$ 4,107</u>	<u>4,123</u>

1.淨退休金成本之組成項目如下：

	<u>99年度</u>	<u>98年度</u>
確定給付淨退休金成本：		
服務成本	\$ 173	192
利息成本	884	868
退休金損失攤銷數	703	580
前期服務成本攤銷數	36	36
退休基金資產預期報酬	<u>(475)</u>	<u>(547)</u>
淨退休金成本	<u>\$ 1,321</u>	<u>1,129</u>
確定提撥之淨退休金成本：	<u>\$ 11,109</u>	<u>11,244</u>

佳邦科技股份有限公司財務報表附註(續)

2.確定給付制下之退休金成本之重要精算假設如下：

	99.12.31	98.12.31
折現率	2.25%	2.25%
長期薪資調整率	3.00%	3.00%
退休基金資產之預期投資報酬率	2.00%	2.00%

(九)股東權益

1.股本及員工認股權

本公司民國九十八年六月十六日經股東會決議以股本溢價之資本公積47,307千元轉增資發行新股，上述增資案業經主管機關核准，並以民國九十八年九月十四日為增資基準日。

本公司為因應產業發展趨勢及充實營運資金，於民國九十六年六月二十八日經股東常會決議通過，在30,000千股之範圍內辦理私募普通股；於民國九十六年十月三十日董事會決議通過以每股價格48.65元發行私募普通股20,000千股，並訂定私募普通股增資基準日為民國九十六年十二月十日，並已辦妥法定登記程序。

上述私募之有價證券依證券交易法第四十三條之八規定，原則上須於交付日起滿三年始得轉讓，並於補辦公開發行後，方得上櫃買賣；私募新股除受法令規定限制轉讓外，其權利義務與已發行流通在外股票相同。

截至民國九十九年及九十八年十二月三十一日止，本公司額定股本皆為1,500,000千元(含保留供發行員工認股權證70,000千元)，實收股本皆為1,029,897千元，每股面額10元。

截至民國九十九年及九十八年十二月三十一日止，本公司歷次發行員工認股權憑證尚在存續期間之情形彙列如下：

種 類	申報生效日期	給與日	認股權存續期間	既得期間	給與單位數(單位)	每股認購價格(元)	調整後履約價格(元)
96年第一次員工認股權憑證	96.12.04	96.12.06	96.12.06~104.12.05	2~4年之服務	3,000	55	41.70

註：每單位員工認股權憑證可認購1,000股普通股。

本公司民國九十六年度發行之酬勞性員工認股權計畫，係依內含價值法認列所給與之酬勞成本，其行使價格等於給與日公司股票之市場價格，故依內含價值法認列之酬勞成本為零。上述酬勞性員工認股權計畫，如依財務會計準則公報第三十九號之規定估計酬勞成本，並採用Black-Scholes選擇權評價模式估計給與日員工認股權憑證之公平價值，其公平價值為每權9.6元。各項假設之加權平均資訊列示如下：

股利率	4.4716%
預期價格波動性	27.8318%
無風險利率	2.448%
預期存續期間	8年

佳邦科技股份有限公司財務報表附註(續)

本公司酬勞性員工認股選擇權計畫於民國九十九年度及九十八年度相關之數量及加權平均行使價格之資訊揭露如下：

員工認股權	99年度		98年度	
	數量 (千股)	加權平均行 使價格(元)	數量 (千股)	加權平均行 使價格(元)
期初流通在外	3,000	\$ 41.70	3,000	43.80
本期給與	-	-	-	-
本期行使	-	-	-	-
本期沒收(失效數)	-	-	-	-
期末流通在外	<u>3,000</u>	41.70	<u>3,000</u>	41.70
期末可行使之員工認股權	<u>1,800</u>	41.70	<u>900</u>	41.70

截至民國九十九年十二月三十一日流通在外之認股權其加權平均剩餘合約期間為4.92年。

本公司酬勞性員工認股選擇權計畫於民國九十九年度及九十八年度如依財務會計準則公報第三十九號之規定認列酬勞成本，財務報表之擬制淨利與每股盈餘資訊列示如下：

		99年度	98年度
淨利	報表認列之淨利	\$ 183,479	56,059
	擬制淨利	178,787	51,919
基本每股盈餘	報表認列之每股盈餘(元)	1.85	0.56
	擬制每股盈餘(元)	1.80	0.52
稀釋每股盈餘	報表認列之每股盈餘(元)	1.84	0.56
	擬制每股盈餘(元)	1.79	0.52

2. 資本公積

	99.12.31	98.12.31
超過票面金額發行股票取得之溢額	\$ 1,513,729	1,513,729
長期投資	7,066	6,944
公司債轉換普通股溢價	37,226	37,226
公司債賣回及轉換之應付公司債認股權轉列	15,722	15,722
	<u>\$ 1,573,743</u>	<u>1,573,621</u>

依公司法規定，資本公積需優先彌補虧損後，始得以已實現之資本公積轉作資本，前項所稱之已實現資本公積，包括超過票面金額發行股票所得之溢價及受領贈與之所得。依證券交易法施行細則規定，得撥充資本之資本公積，每年撥充之合計金額不得超過實收資本額百分之十；另，發行股票溢價轉入之資本公積，應俟主管機關核准產生該次資本公積之增資登記後次一年度，始得將該次轉入之資本公積撥充資本。

3. 法定盈餘公積

依公司法規定，公司應就稅後純益提列百分之十為法定盈餘公積，直至與資本總額相等為止。法定盈餘公積依法僅供彌補虧損之用，不得用以分配現金股利。

4. 盈餘分配及股利政策

本公司章程規定，年度結算如有盈餘，應依法提繳稅款、彌補以往虧損，次提百分之十法定盈餘公積並依證券交易法第四十一條規定提列特別盈餘公積，如尚有盈餘，分配如下：

(1) 董事及監察人酬勞，不高於可分配盈餘之百分之三。

佳邦科技股份有限公司財務報表附註(續)

(2)員工紅利，不低於可分配盈餘之百分之五。惟每年員工分紅辦法須由總經理擬定提報董事會核定後發行之。

經前述分配後，其他餘額，則交由董事會依公司營業狀況擬分配案送經股東會決議分配之。

本公司依證券主管機關規定於分派盈餘時，應就當年度發生之股東權益減項自可分配之盈餘提列相同數額之特別盈餘公積，不得分派。嗣後股東權益減項數額有迴轉時，得就迴轉部份併入分派盈餘。

本公司所處產業多變，資金暨技術密集行業且企業生命週期處於營運穩定成長階段，須以保留盈餘因應營運成長及投資需求之資金，現階段採取剩餘股利政策。股東紅利分派之現金股利不可低於分派總額百分之十。

本公司以民國九十九年度及九十八年度之稅後淨利扣除百分之十之法定盈餘公積後，乘上管理當局依據公司章程規定並考量整體經營結構及產業分配水準所定之分配成數，估計員工紅利金額分別為16,513千元及5,045千元，董監酬勞分別為4,954千元及1,514千元，配發股票紅利之股數計算基礎係依據股東會前一日之收盤價並考量除權除息之影響。惟若嗣後股東會決議實際配發金額與估列數有差異時，則視為會計估計變動，列為下一年度之損益。

本公司民國九十九年六月十八日及民國九十八年六月十六日股東常會決議民國九十八年度及九十七年度盈餘分配案，分派之每股股利、員工紅利及董事監察人酬勞如下：

	98年度	97年度
普通股每股現金股利(元)	\$ 0.50	-
員工現金紅利	\$ 5,045	-
董事監察人酬勞	1,514	-
	\$ 6,559	-

上述盈餘分配情形與本公司董事會擬議內容並無差異。

本公司民國九十九年度之員工紅利及董監事酬勞分派數，尚待本公司董事會擬議及股東會決議，相關資訊可俟相關會議召開後，至公開資訊觀測站等管道查詢。

5.庫藏股票

本公司實施庫藏股制度，於證券商櫃檯買賣中心買回本公司股份，茲依買回原因列示其增減變動如下：

單位：千股

收回原因	99年度			
	期初股數	本期增加	本期減少	期末股數
轉讓予員工	\$ 3,645	-	-	3,645

收回原因	98年度			
	期初股數	本期增加	本期減少	期末股數
轉讓予員工	\$ 3,645	-	-	3,645

依證券交易法之規定，公司買回股份之數量比例，不得超過公司已發行股份總數百分之十；收買股份之總金額，不得逾保留盈餘加發行股份溢價及已實現之資本公積之金額。本公司買回庫藏股時已依當時之最近期經會計師查核之財務報表計算相關限額。

本公司持有之庫藏股票依證券交易法規定不得質押，於未轉讓前，不得享有股東權利。

佳邦科技股份有限公司財務報表附註(續)

(十)每股盈餘

單位：千元/千股

	99年度		98年度	
	稅前	稅後	稅前	稅後
基本每股盈餘：				
本期淨利	\$ 215,822	183,479	33,255	56,059
加權平均流通在外股數	99,345	99,345	99,345	99,345
基本每股盈餘(新台幣元)	\$ 2.17	1.85	0.33	0.56
稀釋每股盈餘：				
加權平均流通在外股數	99,345	99,345	99,345	99,345
加：尚未經股東會決議且得採股票發行之員工分紅	640	640	173	173
計算稀釋每股盈餘之加權平均流通在外股數	99,985	99,985	99,518	99,518
稀釋每股盈餘(新台幣元)	\$ 2.16	1.84	0.33	0.56

(十一)所得稅

本公司歷年符合促進產業升級條例而享有之租稅優惠列示如下：

設立/增資年度	適用條例	租稅優惠方式	財政部核准年月	免稅期間
93年現金增資	新興重要策略性產業	五年免徵營利事業所得稅	96.02	97~101
94年現金增資	新興重要策略性產業	五年免徵營利事業所得稅	尚未完工	—

民國九十九年度及九十八年度之所得稅費用(利益)組成如下：

	99年度	98年度
當期	\$ 20,218	4,351
遞延	12,125	(27,155)
	\$ 32,343	(22,804)

民國九十九年度營利事業所得稅法定稅率依民國九十八年五月二十七日公布之所得稅法修正條文，由百分之二十五調降為百分之二十，嗣依民國九十九年六月十五日公布之所得稅法修正條文，再降為百分之十七。本公司民國九十九年度及九十八年度適用之營利事業所得稅法定稅率分別為百分之十七及百分之二十五，並依「所得基本稅額條例」計算基本稅額。損益表中所列稅前淨利依規定稅率計算之所得稅額與所得稅費用(利益)間之差異分別列示如下：

	99年度	98年度
稅前淨利依規定稅率計算之稅額	\$ 36,690	8,304
投資抵減	(360)	(32,402)
以前年度高低估數及其他	6,542	2,339
永久性差異影響數	(43,262)	(18,517)
所得基本稅額條例之影響數	21,376	1,614
備抵評價變動數	7,306	9,546
所得稅率變動影響數	4,051	6,312
帳列所得稅費用(利益)	\$ 32,343	(22,804)

佳邦科技股份有限公司財務報表附註(續)

本公司民國九十九年及九十八年十二月三十一日遞延所得稅資產(負債)主要係由下列暫時性差異或各項抵減之所得稅影響數組成：

	99.12.31		98.12.31	
	金 額	所 得 稅 影 響 數	金 額	所 得 稅 影 響 數
流動遞延所得稅資產：				
提列存貨跌價及報廢損失	\$ 57,886	9,840	60,300	12,060
未實現兌換損失	36,400	6,188	10,599	2,120
呆帳超限	19,769	3,361	20,271	4,054
投資抵減	16,937	16,937	31,734	31,734
虧損扣抵	54,439	9,255	53,982	10,796
其他	5,078	863	12,114	2,423
		<u>\$ 46,444</u>		<u>63,187</u>
非流動遞延所得稅資產(負債)：				
投資抵減	\$ 55,358	55,358	42,721	42,721
累積換算調整數	22,126	3,761	(39,809)	(7,962)
採權益法認列之投資損失	17,258	2,934	22,146	4,429
其 他	4,357	741	5,761	1,152
減：備抵評價		(16,852)		(9,546)
		<u>\$ 45,942</u>		<u>30,794</u>
遞延所得稅資產總額		<u>\$ 109,238</u>		<u>111,489</u>
遞延所得稅負債總額		<u>\$ -</u>		<u>7,962</u>
遞延所得稅資產之備抵評價總額		<u>\$ 16,852</u>		<u>9,546</u>

本公司之國外子公司未分配盈餘將做永久性投資而不予分配，故不認列遞延所得稅資產或負債。

依所得稅法規定經稅捐稽徵機關核定之以前年度虧損得自當年度之純益扣除，再行課稅。截至民國九十九年十二月三十一日止，本公司尚未扣除之虧損扣抵及扣除年限如下：

虧 損 年 度	最 後 可 扣 除 年 度	金 額
民國九十八年度(申報數)	民國一〇八年	\$ 26,088
民國九十九年度(估計數)	民國一〇九年	28,351
		<u>\$ 54,439</u>

依促進產業升級條例規定得享有之投資抵減，得自當年度起五年內抵減各年度之應納營利事業所得稅，惟每年得抵減稅額，以不超過該年度應納營利事業所得稅額之百分之五十為限，但最後年度抵減金額不在此限。截至民國九十九年十二月三十一日止，本公司之研究發展支出及機器設備投資抵減餘額估計如下：

年 度	最 後 可 抵 減 年 度	可 抵 減 稅 額
民國九十六年度(核定數)	民國一〇〇年	\$ 310
民國九十七年度(核定數)	民國一〇一年	20,334
民國九十八年度(申報數)	民國一〇二年	31,556
民國九十九年度(估計數)	民國一〇三年	360
		<u>\$ 52,560</u>

佳邦科技股份有限公司財務報表附註(續)

本公司依促進產業升級條例第七條規定，投資於資源貧瘠或發展遲緩鄉鎮地區得享有投資抵減（適用民國九十三年經濟部公告地區），截至民國九十九年十二月三十一日止，尚未抵減所得稅之金額如下：

年 度	最後可抵減年度	可抵減稅額
民國九十六年度(核定數)	民國一〇〇年	<u>\$ 19,735</u>

本公司營利事業所得稅結算申報已奉稅捐稽徵機關核定至民國九十七年度。民國九十六年度及九十五年度之申報，本公司因研究發展支出投資抵減等與稽徵機關之見解不同而遭減列，核定補繳稅額分別為246千元及30,095千元，本公司雖不服稽徵機關之核定，並申請復查暨行政救濟，惟於所得稅估列時業已考量稽徵機關核定結果之影響。

本公司有關兩稅合一資訊如下：

	99.12.31	98.12.31
未分配盈餘所屬年度：		
八十七年度以後	<u>\$ 183,479</u>	<u>56,059</u>
可扣抵稅額帳戶餘額	<u>\$ 50,874</u>	<u>45,998</u>
	99年度	98年度
	(預計)	(實際)
盈餘分配之稅額扣抵比率	<u>20.48%</u>	<u>33.33%</u>

(十二)金融商品相關資訊

1. 衍生性金融商品：本公司民國九十九年度及九十八年度從事衍生性金融商品交易，請詳附註四(二)之說明。

2. 非衍生性金融商品：

本公司之非衍生性短期金融資產及負債中包括現金、應收/應付票據及帳款(含關係人)其他金融資產—流動及短期借款等，係以其在資產負債表日之帳面價值估計其公平價值；因此類商品到期日甚近，其帳面價值應屬估計公平價值之合理基礎。

除上述金融資產及負債外，民國九十九年及九十八年十二月三十一日本公司其餘之金融資產及金融負債公平價值資訊如下：

	99.12.31		98.12.31	
	帳面價值	公平價值	帳面價值	公平價值
金融資產：				
備供出售金融資產—流動	\$ 178,106	178,106	498,945	498,945
以成本衡量之金融資產—非流動	145,682	詳下述(2)	93,000	詳下述(2)

上述金融商品之公平價值與本公司估計金融商品公平價值所使用之方法及假設如下：

- (1) 金融資產如有活絡市場公開報價時，則以此市場價格為公平價值。若無市場價格可供參考時，則採用評價方法估計，所使用之估計與假設係與市場參與者於金融商品訂價時用以作為估計及假設之資訊一致，此方法應用於備供出售金融資產—流動。
- (2) 以成本衡量之金融資產係對非公開發行之股權投資，因其未於公開市場交易，致於實務上無法估計公平價值，其帳面價值等資訊，請參閱附註四(二)之說明。

佳邦科技股份有限公司財務報表附註(續)

3.本公司以公開報價及以評價方法估計之金融資產及金融負債之公平價值明細如下：

	99.12.31		98.12.31	
	公開報價 決定之金額	評價方式 估計之金額	公開報價 決定之金額	評價方式 估計之金額
金融資產：				
現金	\$ 386,690	-	580,812	-
備供出售金融資產－流動	178,106	-	498,945	-
應收票據及款項(含關係人)	-	397,757	-	429,508
其他金融資產－流動	-	693	-	7,703
其他金融資產－非流動	2,159	2,865	1,251	3,476
金融負債：				
短期借款	-	-	14,799	-
應付帳款(含關係人)	-	339,324	-	354,922
應付薪資及獎金	-	75,007	-	71,902
應付設備及工程款	-	43,467	-	8,341

4.財務風險資訊：

(1)市場風險

本公司持有之權益證券及受益憑證係分類為備供出售之金融資產，因此類資產係以公平價值衡量，因此本公司將暴露於權益證券及受益憑證市場價格變動之風險。

(2)信用風險

本公司主要的潛在信用風險係源自於現金、備供出售金融資產－流動及應收帳款之金融商品。本公司之現金存放於不同之金融機構。本公司控制暴露於每一金融機構之信用風險，且所持有之備供出售金融資產－流動係購買信用評等優良之公司所發行的受益憑證及上市櫃有價證券，故認為本公司之現金及所持有之金融資產不會有重大之信用風險顯著集中之虞。

本公司重要之客戶係與電子產業相關，而且本公司通常依授信程序給予客戶信用額度，因此本公司之信用風險主要受電子產業之影響。然而本公司所有銷售對象皆為國際上信譽良好之公司，同時本公司持續瞭解客戶之信用狀況，故從未遭受重大信用風險損失。民國九十九年及九十八年十二月三十一日本公司應收帳款餘額之43%及51%係分別來自於十家客戶，雖有信用風險集中之情形，惟本公司已定期評估應收帳款回收之可能性並提列適當備抵呆帳，管理當局預期不致有重大損失。

(3)流動性風險

本公司之資本及營運資金足以支應履行所有合約義務，故未有因無法籌措資金以履行合約義務之流動性風險。

五、關係人交易

(一)主要關係人之名稱及關係

關係人名稱	與本公司之關係
鈺邦科技(股)公司(鈺邦)	本公司之子公司
Inpaq Corporation	本公司之子公司
Inpaq (BVI) Ltd. (Inpaq BVI)	本公司之子公司
Inpaq Korea Co., Ltd. (Inpaq Korea)	本公司採權益法評價之被投資公司
Canfield Ltd. (Canfield)	本公司採權益法評價之被投資公司
Inpaq (Cayman Islands) Ltd. (Inpaq Cayman)	Inpaq (BVI) Ltd.之子公司

佳邦科技股份有限公司財務報表附註(續)

關係人名稱	與本公司之關係
禾邦科技(香港)有限公司(禾邦香港)	Inpaq (BVI) Ltd.之子公司
禾邦電子(蘇州)有限公司(禾邦蘇州)	Inpaq(Cayman Islands) Ltd.之子公司
禾邦電子(中國)有限公司(禾邦中國)	Inpaq(Cayman Islands) Ltd.之子公司(註1)
佳邦貿易(蘇州)有限公司(佳邦貿易)	禾邦香港之子公司(註2)
APAQ Investments Limited (APAQ Samoa)	鈺邦科技(股)公司之子公司
鈺邦電子(無錫)有限公司(鈺邦無錫)	APAQ Samoa之子公司
信邦電子股份有限公司(信邦)	為本公司之董事
香港信邦電子有限公司(信邦香港)	信邦電子股份有限公司之子公司
Fixed Rock Holding Ltd. (Fixed Rock)	Inpaq BVI採權益法評價之被投資公司
全體董事、監察人、總經理及副總經理	本公司主要管理階層

註1：原名禾邦電子(無錫)有限公司，民國九十九年度經該公司董事會決議更名為禾邦電子(中國)有限公司。

註2：原名佳邦貿易(昆山)有限公司，民國九十八年度經該公司董事會決議遷址，並更名為佳邦貿易(蘇州)有限公司。

(二)與關係人間之重大交易事項

1. 銷 貨

	99年度		98年度	
	金 額	估 銷 貨 淨額之%	金 額	估 銷 貨 淨額之%
Inpaq Cayman	\$ 13,025	1	18,578	2
信邦香港	13,806	1	14,424	1
信邦	4,337	-	7,076	1
佳邦貿易	2,916	-	3,697	-
其他	8,611	1	3,492	-
	\$ 42,695	3	47,267	4

本公司對於關係人之銷售價格與一般客戶間並無明顯差異，一般客戶之授信期間為月結60~150天，信邦香港之授信天數為60天，信邦之授信天數為90天，InpaqCayman及佳邦貿易授信期間則為月結120天。

截至民國九十九年及九十八年十二月三十一日止，本公司因銷售存貨予子公司所產生之未實現銷貨毛利分別為681千元及989千元，列於應付費用及其他流動負債項下。

2. 進 貨

	99年度		98年度	
	金 額	估 當 期 進 貨 淨額%	金 額	估 當 期 進 貨 淨額%
禾邦蘇州	\$ 436,678	43	370,331	59
禾邦中國	171,205	17	18,818	3
其他	168	-	251	-
	\$ 608,051	60	389,400	62

本公司對關係人之進貨價格係按一般市場價格為基準，付款條件一般廠商付款期限為月結90~150天，禾邦蘇州付款期限為月結120天，禾邦中國付款期限為月結60天。

佳邦科技股份有限公司財務報表附註(續)

3. 委外加工

本公司民國九十九年度及九十八年度透過Inpaq Cayman 委託禾邦蘇州加工所產生之加工費分別為0千元及19千元。

4. 財產交易

本公司民國九十八年度出售固定資產予關係人之價款25,396千元，產生出售利益為14,479千元。截至民國九十九年及九十八年十二月三十一日止，因出售固定資產產生之未實現利益分別為13,228千元及14,632千元予以遞延，帳列遞延貸項－聯屬公司間利益。

5. 租金收入

本公司與鈺邦訂有辦公室租賃合約；租賃期間每次為一年，民國九十九年度及九十八年度所產生之租金收入均為3,000千元。民國九十九年及九十八年十二月三十一日止，本公司向鈺邦收取之存入保證金均為500千元。

6. 專利權收入

本公司與禾邦蘇州簽訂專利權合約，民國九十九年度及九十八年度所產生之專利權收入分別為4,625千元及3,294千元。

7. 佣金收入

本公司與禾邦蘇州簽訂佣金收入合約，民國九十九年度及九十八年度所產生之佣金收入分別計19,176千元及18,904千元。

8. 佣金費用

本公司民國九十九年度及九十八年度發生而應支付予Canfield及Inpaq Korea之佣金費用分別計16,143千元及11,593千元。

9. 其他交易

民國九十九年度及九十八年度本公司支付禾邦蘇州、鈺邦、Canfield、Inpaq Korea、Fixed Rock 及信邦之各項雜項支出(帳列研究費、消耗品、租金等)金額分別為3,314千元及4,397千元。

民國九十九年度及九十八年度本公司代禾邦蘇州及禾邦中國購買原料而支付代墊款分別為170,286千元及82,893千元，惟不認列銷貨收入及銷貨成本，所產生之利益分別為729千元及18,715千元，其中未實現代購料毛利分別為4,397千元及11,125千元，帳列其他流動負債項下。

10. 應收、付關係人款項及預收款項：

綜上所述，截至民國九十九年及九十八年十二月三十一日止，本公司與關係人因上述交易及代收代付款項等而產生之應收、付關係人款項及預收款項餘額如下：應收關係人款項：

	99.12.31		98.12.31	
	金 額	佔全部應收票據與款項之%	金 額	佔全部應收票據與款項之%
禾邦中國	\$ 30,963	8	34,042	8
禾邦蘇州	31,046	8	37,161	9
Inpaq Cayman	8,436	2	10,039	2
佳邦貿易	6,869	2	4,617	1
信邦香港	2,288	1	2,817	1
信邦	169	-	2,292	1
其他	6,427	1	4,523	-
	\$ 86,198	22	95,491	22

上述應收關係人款項已扣除民國九十九年度轉列長期投資金額32,100千元。

佳邦科技股份有限公司財務報表附註(續)

應付關係人款項：

	99.12.31		98.12.31	
	金額	佔全部應付票據與款項之%	金額	佔全部應付票據與款項之%
禾邦蘇州	\$ 195,552	64	238,274	73
禾邦中國	28,996	8	9,872	3
Canfield	2,296	1	3,770	1
Inpaq Korea	3,209	1	922	-
其他	453	-	533	-
	<u>\$ 230,506</u>	<u>74</u>	<u>253,371</u>	<u>77</u>

預收款項：

	99.12.31	98.12.31
禾邦蘇州	<u>\$ 443</u>	<u>666</u>

(三)主要管理階層薪酬總額

本公司給付董事、監察人、總經理及副總經理等主要管理階層薪酬總額之有關資訊如下：

	99年度	98年度
薪資	\$ 9,279	5,077
獎金及特支費	1,878	1,692
業務執行費用	224	112
員工紅利	3,000	500
	<u>\$ 14,381</u>	<u>7,381</u>

上述金額包含董監酬勞及員工紅利估列數，詳細估列方式請詳「股東權益」項下之說明。

六、質押之資產

質押之資產	質押擔保標的	99.12.31	98.12.31
定期存款(帳列其他金融資產-非流動)	關稅保證	<u>\$ 2,159</u>	<u>1,251</u>

七、重大承諾事項及或有事項

(一)本公司以營業租賃方式承租廠房等營業場所，民國九十九年十二月三十一日依現有已簽訂合約估計未來年度應支付之租金總額明細如下：

期 間	金 額
100.01.01~100.12.31	\$ 3,098
101.01.01~101.12.31	185
	<u>\$ 3,283</u>

(二)本公司與經濟部工業局簽訂業界開發產業技術之「以低溫陶瓷共燒方式製作高密度微電源模組用積層功率電感」補助款合約，補助款計14,500千元，計劃期間自民國九十七年十月一日起至九十八年十二月三十一日止。合約中訂明本計劃開發之產品所取得之知識、技術及各種智慧財產權歸屬本公司所有，惟計劃完成後將研究成果移往大陸地區實施時，應依「台灣地區與大陸地區人民關係條例」第三十五條及其相關子法，包括「在大陸地區從事投資或技術合作許可辦法」以及「台灣地區與大陸地區貿易許可辦法」等相關法令辦理。

佳邦科技股份有限公司財務報表附註(續)

八、重大之災害損失：無。

九、重大之期後事項：無。

十、其他

(一)用人、折舊及攤銷費用依其功能別彙總如下：

功能別 性質別	99年度			98年度		
	屬於營業 成本者	屬於營業 費用者	合 計	屬於營業 成本者	屬於營業 費用者	合 計
用人費用						
薪資費用	153,671	123,402	277,073	155,064	105,083	260,147
勞健保費用	10,382	9,039	19,421	10,636	7,914	18,550
退休金費用	6,152	6,278	12,430	6,662	5,711	12,373
其他用人費用	10,033	6,471	16,504	10,237	5,412	15,649
折舊費用	54,569	33,274	87,843	61,464	26,962	88,426
攤銷費用	1,230	8,528	9,758	1,837	15,207	17,044

(二)本公司具重大影響之外幣金融資產與負債資訊如下：

單位：外幣千元

	99.12.31			98.12.31		
	外 幣	匯 率	新台幣	外 幣	匯 率	新台幣
金融資產：						
貨幣性項目：						
美金	\$ 15,161	29.13	441,635	13,876	31.99	443,899
歐元	3,252	38.92	126,562	2,206	46.10	101,692
採權益法之長期股權投資：						
美金	32,456	29.13	945,442	24,676	31.99	789,370
金融負債：						
貨幣性項目：						
美金	9,394	29.13	273,639	8,718	31.99	278,890

十一、附註揭露事項

(一)重大交易事項相關資訊：

1. 資金貸與他人：無。
2. 為他人背書保證：無。
3. 期末持有有價證券情形：

股數單位：千股

持有之 公 司	有價證券 種類及名稱	與有價證券 發行人之關係	帳 列 科 目	期		末		備 註
				單 位 或 股 數	帳 面 金 額	持 股 比 率	市 價 或 淨 值	
本公司	復華傳家二號基金	無	備供出售金融資產—流動	2,572	40,486	-	40,486	
本公司	國泰豐益債券基金	無	同上	1,385	14,314	-	14,314	
本公司	統一強棒基金	無	同上	1,305	20,917	-	20,917	
本公司	國泰全球保守組合基金	無	同上	2,754	32,278	-	32,278	
本公司	立敦科技(股)公司股票	無	同上	139	3,877	0.15	3,877	
本公司	擎邦國際科技工程(股)公 司股票	無	同上	131	2,615	0.20	2,615	
本公司	禾伸堂(股)公司股票	無	同上	323	11,967	0.10	11,967	
本公司	信邦電子(股)公司股票	本公司之董事	同上	2,236	51,652	1.20	51,652	
本公司	Inpaq (BVI) Ltd. 股票	本公司之子公司	採權益法評價之長期投資	26,486	939,968	100.00	940,172	
本公司	Inpaq Corporation 股票	本公司之子公司	採權益法評價之長期投資	500	1,265	100.00	1,265	

佳邦科技股份有限公司財務報表附註(續)

持有之公司	有價證券種類及名稱	與有價證券發行人之關係	帳列科目	期				備註
				單位或股數	帳面金額	持股比例	市價或淨值	
本公司	Inpaq Korea Co., Ltd.股票	採權益法評價之被投資公司	採權益法評價之長期投資	77	3,375	44.77	261	
本公司	Canfield Ltd.股票	同上	同上	200	4,209	33.33	3,266	
本公司	鈺邦科技(股)公司股票	同上	同上	9,108	92,537	15.56	92,537	
本公司	揚志(股)公司股票	同上	同上	700	6,872	46.68	6,872	
本公司	邦英生物科技(股)公司股票	無	以成本衡量之金融資產—非流動	100	-	5.00	註	
本公司	源榮創投(股)公司股票	無	同上	3,000	30,000	10.00	註	
本公司	正基科技(股)公司股票	無	同上	2,103	33,000	3.82	註	
本公司	聿新生物科技(股)公司股票	無	同上	3,270	68,918	10.38	註	
本公司	CMI Co., Ltd.股票	無	同上	4	13,764	10.00	註	

註：所持有股票未在公開市場交易，故無明確市價。

4. 累積買進或賣出同一有價證券之金額達新台幣一億元或實收資本額百分之二十以上：

買、賣之公司	有價證券種類及名稱	帳列科目	交易對象	關係	期初買入				期末賣出					
					股數	金額	股數	金額	股數	售價	帳面成本	處分損益	股數	金額
本公司	美磊科技(股)公司股票	備供出售金融資產—流動	買賣	-	2,801	124,262	5	415	2,806	231,895	79,978	151,917	-	-

註：期末金額係持有成本，帳面金額資訊請詳3。

5. 取得不動產之金額達新台幣一億元或實收資本額百分之二十以上者：無。

6. 處分不動產之金額達新台幣一億元或實收資本額百分之二十以上者：無。

7. 與關係人進、銷貨之金額達新台幣一億元或實收資本額百分之二十以上者：

進(銷)貨之公司	交易對象	關係	交易情形				交易條件與一般交易不同之情形及原因			應收(付)據、帳款票		備註
			進(銷)貨	金額	佔總進(銷)貨之比率	授信期間	單價	授信期間	餘額	佔總應收(付)票據、帳款之比率		
本公司	禾邦電子(蘇州)有限公司	Inpaq (Cayman Islands) Ltd.之子公司	進貨	436,678	43%	月結120天	-	註1	(195,552)	58%		
本公司	禾邦電子(中國)有限公司	同上	進貨	171,205	17%	月結60天	-	註1	(28,996)	8%		

註：詳附註五與關係人之間之重大交易事項說明。

8. 應收關係人款項達新台幣一億元或實收資本額百分之二十以上者：無。

9. 從事衍生性商品交易：請參閱附註四(二)。

佳邦科技股份有限公司財務報表附註(續)

(二)轉投資事業相關資訊：

1.被投資公司名稱、所在地區...等相關資訊：

股數單位：千股

投資公司 名稱	被投資公司 名稱	所在地區	主要營 業項目	原始投資金額		期 末 持 有			被投資公司 本期(損)益	本期認列之 投資(損)益	備 註
				本期期末	上期期末	股 數	比 率	帳面金額			
本公司	Inpaq (BVI) Ltd.	BVI	控股	859,857	687,464	26,486	100.00%	939,968	31,040	30,631	子公司
本公司	Inpaq Corporation	美國	銷售	16,214	9,814	500	100.00%	1,265	(442)	(442)	子公司
本公司	Inpaq Korea Co., Ltd.	韓國	銷售	12,864	6,430	77	44.77%	3,375	(4,462)	(1,998)	採權益法評價之被投資公司
本公司	鈺邦科技(股)公司	台灣	生產銷售 電子零組件	103,265	103,265	9,108	15.56%	92,537	31,412	4,888	子公司
本公司	Canfield Ltd.	Samoa	銷售	6,840	6,840	200	33.33%	4,209	(310)	(103)	採權益法評價之被投資公司
本公司	揚志(股)公司	台灣	電子產品 製造銷售	7,000	-	700	46.68%	6,872	(250)	(128)	採權益法評價之被投資公司
Inpaq (BVI) Ltd.	Inpaq (Cayman Islands) Ltd.	Cayman Islands	控股	492,158	431,028	15,150	100.00%	848,986	267	註	孫公司
Inpaq (BVI) Ltd.	禾邦科技(香港)有限公司	香港	控股	259,606	96,823	62,518	100.00%	(6,492)	24,620	註	孫公司
Inpaq (BVI) Ltd.	Fixed Rock Holding Ltd.	Seychelles	控股	98,415	98,415	3,000	20.76%	97,586	27,443	註	採權益法評價之被投資公司
Inpaq (Cayman Islands) Ltd	禾邦電子(蘇州)有限公司	大陸	生產銷售 電子元器 件	360,643	360,643	-	100.00%	473,730	47,260	註	曾孫公司
Inpaq (Cayman Islands) Ltd	禾邦電子(中國)有限公司	大陸	生產銷售 電子之元 器件	384,087	163,395	-	100.00%	339,809	(14,696)	註	曾孫公司
禾邦科技(香港)有限公司	佳邦貿易(蘇州)有限公司	大陸	銷售	4,565	4,565	-	100.00%	(9,427)	(1,125)	註	曾孫公司
Fixed Rock Holding Ltd	慶邦電子元器 件(泗洪)有 限公司	大陸	生產銷售 電子之元 器件	308,235	164,025	-	100.00%	275,962	8,286	註	採權益法評價之被投資公司
Fixed Rock Holding Ltd	磐固投資(股) 有限公司	台灣	一般投資	78,000	78,000	7,800	100.00%	81,182	2,825	註	採權益法評價之被投資公司
Fixed Rock Holding Ltd	耀鑽科技(股) 有限公司	台灣	電子零組 件製造及 批發	41,984	-	2,800	100.00%	38,690	(2,310)	註	採權益法評價之被投資公司
鈺邦科技股 份有限公司	APAQ Investments Limited	Samoa	控股	327,397	313,669	10,100	100.00%	241,696	10,393	註	孫公司
APAQ Investments Limited	鈺邦電子(無 錫)有限公司	大陸	生產銷售 電子之元 器件	324,181	275,082	-	100.00%	241,326	11,708	註	曾孫公司

註：已經由子公司認列相關損益。

佳邦科技股份有限公司財務報表附註(續)

2. 資金貸與他人：

編號	貸出資金之公司	貸與對象	往來科目	本期最高餘額	期末餘額	利率區間	資金貸與性質	業務往來金額	有短期融通資金必要之原因	提列備抵呆帳金額	擔保品		對個別對象資金貸與限額(註2)	資金貸與總限額(註1)
											名稱	價值		
1	鈺邦科技(股)公司	鈺邦電子(無錫)有限公司	其他應收款	109,410	101,955	4.696%	短期資金融通	-	營業週轉	-	-	-	118,942	237,884

註1：鈺邦科技(股)公司累積對外之資金貸與總額以未逾其淨值之40%為限。

註2：鈺邦科技(股)公司對單一企業資金貸與之限額以未逾其淨值之20%為限。

3. 為他人背書保證：

單位：新台幣千元

編號	背書保證者公司名稱	被背書保證對象		對單一企業背書保證限額(註1)	本期最高背書保證餘額	期末背書保證餘額	以財產擔保之背書保證金額	累計背書保證金額佔最近期財務報表淨值之比率	背書保證最高限額(註2)
		公司名稱	關係						
0	鈺邦科技(股)公司	鈺邦無錫	子公司	118,942	101,955	101,955	-	17.14%	237,884

註1：鈺邦科技(股)公司對單一企業之背書保證金額，以鈺邦科技(股)公司最近期經會計師查核簽證財務報表淨值之百分之二十為限。

註2：鈺邦科技(股)公司對外背書保證之總金額，以鈺邦科技(股)公司最近期經會計師查核簽證之財務報表淨值百分之四十為限。

4. 期末持有有價證券情形：

股數單位：千股

持有之公司	有價證券種類及名稱	與有價證券發行人之關係	帳列科目	期 末				備註
				股數	帳面金額	持股比例	市價	
Inpaq (BVI) Ltd.	股票-Inpaq (Cayman Islands) Ltd.	子公司	採權益法評價之長期投資	15,150	848,986	100.00	註	
Inpaq (BVI) Ltd.	股票-禾邦科技(香港)有限公司	子公司	採權益法評價之長期投資	62,518	(6,492)	100.00	註	
Inpaq (BVI) Ltd.	股票-Fixed Rock Holding Ltd.	採權益法評價之被投資公司	採權益法評價之長期投資	3,000	97,586	20.76	註	
Inpaq (Cayman Islands) Ltd	禾邦電子(蘇州)有限公司股權	子公司	採權益法評價之長期投資	-	473,730	100.00	註	
Inpaq (Cayman Islands) Ltd	禾邦電子(中國)有限公司股權	子公司	採權益法評價之長期投資	-	339,809	100.00	註	
禾邦科技(香港)有限公司	佳邦貿易(蘇州)有限公司股權	子公司	採權益法評價之長期投資	-	(9,427)	100.00	註	
Fixed Rock Holding Ltd.	慶邦電子元器件(泗洪)有限公司股權	子公司	採權益法評價之長期投資	-	275,962	100.00	註	
鈺邦科技股份有限公司	國泰台灣計量基金	無	備供出售金融資產-流動	2,000	20,820	-	20,820	
鈺邦科技股份有限公司	股票-APAQ Investments Limited	子公司	採權益法評價之長期投資	10,100	241,696	100.00	註	
APAQ Investment Limited	鈺邦電子(無錫)有限公司股權	子公司	採權益法評價之長期投資	-	241,326	100.00	註	

註：所持有之股票未在公開市場交易，故無明確市價。

5. 累積買進或賣出同一有價證券之金額達新台幣一億元或實收資本額百分之二十以上：無。

佳邦科技股份有限公司財務報表附註(續)

- 6.取得不動產之金額達新台幣一億元或實收資本額百分之二十以上者：無。
 7.處分不動產之金額達新台幣一億元或實收資本額百分之二十以上者：無。
 8.與關係人進、銷貨之金額達新台幣一億元或實收資本額百分之二十以者：

進(銷)貨之公司	交易對象	關係	交易情形				交易條件與一般交易不同情形之及原因		應收(付)票據、帳款		備註
			進(銷)貨金額	佔總進(銷)貨之比率	授信期間	單價	授信期間	餘額	佔總應收(付)票據、帳款之比率		
禾邦電子(蘇州)有限公司	本公司	最終母公司	銷貨	(436,678)	69%	月結120天	-	註1	195,552	80%	
禾邦電子(中國)有限公司	本公司	最終母公司	銷貨	(171,205)	100%	月結60天	-	註2	28,996	100%	
鈺邦科技股份有限公司	鈺邦電子(無錫)有限公司	孫公司	銷貨	(313,269)	32%	月結120天	-	註3	370,712 註4	66%	
鈺邦科技股份有限公司	鈺邦電子(無錫)有限公司	孫公司	進貨	567,014	66%	月結120天	-	註2	(180,736)	73%	

註1：詳附註五與關係人之間之重大交易事項說明。

註2：一般廠商付款期限為月結90天。

註3：係鈺邦代鈺邦無錫購買原料。

註4：係含資金融通、代購固定資產及原料等所產生之其他應收款項。

9.應收關係人款項達新台幣一億元或實收資本額百分之二十以上者：

帳列應收款項之公司	交易對象	關係	應收關係人款項餘額	週轉率	逾期應收關係人款項(註2)		應收關係人款項期後收回金額(註2)	提列備抵呆帳金額
					金額	處理方式		
禾邦電子(蘇州)有限公司	本公司	最終母公司	195,552	-	-	-	92,932	-
鈺邦科技股份有限公司	鈺邦電子(無錫)有限公司	孫公司	370,712 (註1)	-	145,716	-	-	-

註1：係含資金融通、代購固定資產及原料等所產生之其他應收款項。

註2：係截至民國一〇〇年二月二十一日之收回情形。

10.被投資公司從事衍生性金融商品交易相關資訊：

鈺邦民國九十九年度與銀行簽定遠期外匯合約，惟截至民國九十九年十二月三十一日止，相關合約均已到期。

(三)大陸投資資訊：

1.轉投資大陸地區之事業相關資訊

大陸被投資公司名稱	主要營業項目	實收資本額	投資方式	本期末初自台灣匯出累積投資金額	本期匯出或收回投資金額		本期末末自台灣匯出累積投資金額	本公司直接或間接投資之持股比例	本期認列投資損益(註3)	期末投資帳面價值	截至本期末已匯回投資收益
					匯出	收回					
禾邦電子(蘇州)有限公司	生產銷售電子元器件等	360,643 (USD11,000千元)	註1	360,643 (USD11,000千元)	-	-	360,643 (USD11,000千元)	10	47,260	473,730	-
佳邦貿易(蘇州)有限公司	銷售電子元器件	4,565 (USD140千元)	註1	4,565 (USD140千元)	-	-	4,565 (USD140千元)	10	(1,125)	(9,427)	-
禾邦電子(中國)有限公司	生產銷售電子元器件等	384,087 (USD12,000千元)	註1	163,395 (USD5,000千元)	220,692 (USD7,000千元)	-	384,087 (USD12,000千元)	10	(14,696)	339,809	-
慶邦電子元器件(泗洪)有限公司	生產銷售電子元器件等	308,235 (USD9,600千元)	註1	54,670 (USD1,667千元)	9,320 (USD326千元)	-	63,990 (USD1,993千元)	20.7	1,720	57,290	-
鈺邦電子(無錫)有限公司	生產銷售電子元器件等	324,181 (USD10,000千元)	註1	275,082 (USD8,473千元)	49,099 (USD1,527千元)	-	324,181 (USD10,000千元)(註4)	15.5	1,822	37,550	-

2.轉投資大陸地區限額

本期期末累計自台灣匯出赴大陸地區投資金額	經濟部投審會核准投資金額	依經濟部投審會規定赴大陸地區投資限額(註2)
佳邦科技公司—813,285 (USD25,133千元)	佳邦科技公司—1,029,306 (USD32,200千元)	佳邦科技公司—1,695,695
鈺邦科技公司—324,181 (USD10,000千元)	鈺邦科技公司—324,181 (USD10,000千元)	鈺邦科技公司—356,827

註1：經由第三地區投資事業間接投資大陸公司。

註2：依「在大陸地區從事投資或技術合作審查原則」規定本公司對大陸投資累計金額未超過主管機關所定投資金額或比例上限。

註3：係依同期間經會計師查核之財務報表認列。

註4：係佳邦科技之子公司—鈺邦科技股份有限公司台灣匯出累積投資金額。

3.與大陸被投資公司間重大交易事項：

請詳財務報表附註五說明。

十二、部門別財務資訊

本公司專事經營感測器、表面黏著元件、混合積體電路及相關材料和應用模組之研究、開發、製造及銷售，為單一產業，亦未設置國外營運部門。

本公司民國九十九年度及九十八年度並無佔營收比例百分之十以上之主要客戶。

本公司民國九十九年度及九十八年度外銷情形如下：

	99年度		98年度	
	金額	佔當期 營業收入 之%	金額	佔當期 營業收入 之%
亞洲	\$ 839,073	63	653,293	60
北美洲	120,206	9	49,397	5
歐洲	69,603	5	51,739	5
其他	2,362	-	2,273	-
	\$ 1,031,244	77	756,702	70


五、最近年度經會計師查核簽證之母子公司合併報表

聲 明 書

本公司民國九十九年度（自民國九十九年一月一日至十二月三十一日止）依「關係企業合併營業報告書關係企業合併財務報表及關係報告書編製準則」應納入編製關係企業合併財務報表之公司與依財務會計準則公報第七號應納入編製母子公司合併財務報表之公司均相同，且關係企業合併財務報表所應揭露相關資訊於前揭母子公司合併財務報表中均已揭露，爰不再另行編製關係企業合併財務報表。

特此聲明

公司名稱：佳邦科技股份有限公司



董事長：鄭敦仁



日 期：民國一〇〇年二月二十一日

會計師查核報告

佳邦科技股份有限公司董事會 公鑒：

佳邦科技股份有限公司及其子公司民國九十九年及九十八年十二月三十一日之合併資產負債表，暨截至各該日止之民國九十九年度及九十八年度之合併損益表、合併股東權益變動表及合併現金流量表，業經本會計師查核竣事。上開合併財務報表之編製係管理階層之責任，本會計師之責任則為根據查核結果對上開合併財務報表表示意見。佳邦科技股份有限公司及其子公司民國九十九年度及九十八年度採權益法評價之被投資公司Fixed Rock Holding Ltd.之財務報表未經本會計師查核，而係由其他會計師查核，因此，本會計師對上開合併財務報表就該轉投資部份及其於合併財務報表附註十一之轉投資事業及大陸投資相關資訊所表示之意見，係依據其他會計師之查核報告。民國九十九年及九十八年十二月三十一日上述採權益法評價之長期股權投資分別為97,586千元及93,570千元；民國九十九年度及九十八年度分別認列投資利益6,214千元及投資損失2,298千元。

本會計師係依照會計師查核簽證財務報表規則及一般公認審計準則規劃並執行查核工作，以合理確信合併財務報表有無重大不實表達。此項查核工作包括以抽查方式獲取合併財務報表所列金額及所揭露事項之查核證據、評估管理階層編製合併財務報表所採用之會計原則及所作之重大會計估計，暨評估合併財務報表整體之表達。本會計師相信此項查核工作及其他會計師之查核報告可對所表示之意見提供合理之依據。

依本會計師之意見，基於本會計師之查核結果及其他會計師之查核報告，第一段所述合併財務報表在所有重大方面係依照證券發行人財務報告編製準則及一般公認會計原則編製，足以允當表達佳邦科技股份有限公司及其子公司民國九十九年及九十八年十二月三十一日之合併財務狀況，暨截至各該日止之民國九十九年度及九十八年度之合併經營成果與合併現金流量。

安侯建業聯合會計師事務所

曾羨鈺



會計師

游萬淵



證券主管機關：(88)台財證(六)第18311號
核准簽證文號

民國一〇〇年二月二十一日

佳邦科技 其子公司
民國九十九年 二月三十一日

	99.12.31		98.12.31			99.12.31		98.12.31			
	金額	%	金額	%		金額	%	金額	%		
資 產					負債及股東權益						
流動資產：					流動負債：						
1100	現金(附註四(一))	\$ 692,933	16	936,505	23	2100	短期借款(附註四(七))	\$ 225,569	5	14,799	-
1320	備供出售金融資產—流動					2140	應付帳款	361,959	8	396,216	10
	(附註四(二))	198,926	5	518,565	13	2150	應付關係人款項(附註五)	7,148	-	7,450	-
1140	應收票據及帳款淨額(附註四(三))	562,379	13	529,694	13	2171	應付薪資及獎金	108,276	3	95,317	2
1150	應收關係人款項(附註五)	22,267	1	17,472	-	2224	應付設備款及工程款	85,885	2	33,288	1
1190	其他金融資產—流動	3,575	-	9,821	-	2280	其他流動負債	156,348	4	117,995	3
1210	存貨淨額(附註四(四))	531,975	12	299,495	7			945,185	22	665,065	16
1280	其他流動資產	115,779	3	64,928	2	2840	採權益法長期股權投資貸餘				
1286	遞延所得稅資產—流動						(附註四(五))	-	-	1,061	-
	(附註四(十二))	62,097	1	74,881	2		負債合計	945,185	22	666,126	16
		2,189,931	51	2,451,361	60		母公司股東權益(附註四(十))：				
基金及長期投資：						3110	股本	1,029,897	24	1,029,897	25
1421	採權益法之長期股權投資					3210	資本公積	1,573,743	37	1,573,621	38
	(附註四(五))	112,042	3	98,213	2		保留盈餘：				
1440	其他金融資產—非流動(附註六)	8,337	-	23,689	1	3310	法定盈餘公積	158,778	4	153,172	4
1480	以成本衡量之金融資產—非流動					3320	特別盈餘公積	21,372	-	21,372	1
	(附註四(二))	145,682	3	93,000	2	3350	未分配盈餘	183,479	4	56,059	1
		266,061	6	214,902	5			363,629	8	230,603	6
固定資產：							股東權益其他項目：				
成 本：						3420	累積換算調整數	(22,505)	-	28,901	1
1501	土地	195,980	5	195,980	5	3451	備供出售金融資產未實現損益	47,061	1	248,748	7
1521	房屋及建築	495,407	12	431,120	10	3480	庫藏股票	(165,666)	(4)	(165,666)	(5)
1531	機器設備	1,239,812	29	1,033,832	25			(141,110)	(3)	111,983	3
1681	其他設備	323,335	8	285,107	7		母公司股東權益合計	2,826,159	66	2,946,104	72
		2,254,534	54	1,946,039	47	3610	少數股權	502,175	12	485,745	12
15x9	減：累計折舊	(847,111)	(20)	(767,383)	(19)		股東權益合計	3,328,334	78	3,431,849	84
1670	預付設備款及未完工程	295,522	7	155,311	4						
		1,702,945	41	1,333,967	32						
17XX	無形資產(附註四(六))	29,620	1	32,059	1						
其他資產：							重大承諾事項及或有事項(附註七)				
1830	遞延費用	26,273	-	30,769	1		負債及股東權益總計	\$ 4,273,519	100	4,097,975	100
1860	遞延所得稅資產—非流動										
	(附註四(十二))	54,582	1	30,794	1						
1880	預付退休金(附註四(九))	4,107	-	4,123	-						
		84,962	1	65,686	2						
資產總計											
		\$ 4,273,519	100	4,097,975	100						

董事長：鄭敦仁



(請詳閱後附
經理人：鄭敦仁



會計主管：蕭惠珠



佳邦科技股份有限公司及其子公司

民國九十九年及九十八年一月一日至十二月三十一日

單位：新台幣千元

	99年度		98年度	
	金額	%	金額	%
4110 營業收入	\$ 2,237,456	102	1,645,718	102
4170 減：銷貨退回及折讓	39,517	2	34,336	2
營業收入淨額(附註五)	2,197,939	100	1,611,382	100
5110 銷貨成本(附註四(四)及五)	1,574,626	72	1,211,870	75
營業毛利	623,313	28	399,512	25
營業費用(附註五)：				
6100 推銷費用	132,753	6	99,965	6
6200 管理及總務費用	132,301	6	107,539	7
6300 研究發展費用	280,763	13	218,210	14
	545,817	25	425,714	27
營業淨利(損)	77,496	3	(26,202)	(2)
營業外收入及利益：				
7110 利息收入	2,613	-	3,054	-
7121 採權益法認列之投資收益(附註四(五))	3,985	-	-	-
7122 股利收入	10,768	-	11,151	1
7140 處分投資利益	215,755	10	72,119	4
7480 什項收入	13,665	1	18,548	1
	246,786	11	104,872	6
營業外費用及損失：				
7510 利息費用	1,260	-	405	-
7521 採權益法認列之投資損失(附註四(五))	-	-	5,790	-
7560 兌換損失淨額	81,888	3	15,685	1
7880 什項支出(附註四(二))	599	-	1,774	-
	83,747	3	23,654	1
7990 稅前淨利	240,535	11	55,016	3
8110 所得稅費用(利益)(附註四(十二))	30,533	1	(31,285)	(2)
合併總損益	<u>\$ 210,002</u>	<u>10</u>	<u>86,301</u>	<u>5</u>
歸屬于：				
母公司股東	\$ 183,479	9	56,059	3
少數股權	26,523	1	30,242	2
	<u>\$ 210,002</u>	<u>10</u>	<u>86,301</u>	<u>5</u>
	稅前	稅後	稅前	稅後
每股盈餘(元)(附註四(十一))				
9750 基本每股盈餘	<u>\$ 2.17</u>	<u>1.85</u>	<u>0.33</u>	<u>0.56</u>
9850 稀釋每股盈餘	<u>\$ 2.16</u>	<u>1.84</u>	<u>0.33</u>	<u>0.56</u>

(請詳閱後附合併財務報表附註)

董事長：鄭敦仁



經理人：鄭敦仁



會計主管：蕭惠珠



佳邦科技股份有限公司及其子公司
 合併股東權益變動表
 民國九十九年及九十八年一月一日起至十二月三十一日

單位：新台幣千元

			保留盈餘			股東權益其他項目				
	普通股 股本	資本公積	法定盈 餘公積	特別盈 餘公積	未分配 盈餘	累積換算 調整數	備供出售 金融資產 未實現損益	庫藏股	少數股權	合計
民國九十八年一月一日期初餘額	\$ 982,590	1,620,544	150,796	-	23,748	44,209	(79,602)	(165,666)	325,560	2,902,179
盈餘指撥及分配：										
提列法定盈餘公積	-	-	2,376	-	(2,376)	-	-	-	-	-
提列特別盈餘公積	-	-	-	21,372	(21,372)	-	-	-	-	-
資本公積轉增資	47,307	(47,307)	-	-	-	-	-	-	-	-
備供出售金融資產未實現損益之變動	-	-	-	-	-	-	328,350	-	5,503	333,853
累積換算調整數淨變動	-	-	-	-	-	(15,308)	-	-	(4,811)	(20,119)
民國九十八年度淨利	-	-	-	-	56,059	-	-	-	30,242	86,301
少數股權參與子公司增資影響數	-	384	-	-	-	-	-	-	129,251	129,635
民國九十八年十二月三十一日餘額	1,029,897	1,573,621	153,172	21,372	56,059	28,901	248,748	(165,666)	485,745	3,431,849
盈餘指撥及分配(註)：										
提列法定盈餘公積	-	-	5,606	-	(5,606)	-	-	-	-	-
發放股東紅利	-	-	-	-	(50,453)	-	-	-	-	(50,453)
未按持股比例增資影響	-	122	-	-	-	-	-	-	-	122
備供出售金融資產未實現損益之變動	-	-	-	-	-	-	(201,687)	-	1,013	(200,674)
累積換算調整數淨變動	-	-	-	-	-	(51,406)	-	-	(11,106)	(62,512)
民國九十九年度淨利	-	-	-	-	183,479	-	-	-	26,523	210,002
民國九十九年十二月三十一日餘額	\$1,029,897	1,573,743	158,778	21,372	183,479	(22,505)	47,061	(165,666)	502,175	3,328,334

註：董監酬勞1,514千元及員工紅利5,045千元已於民國九十八年度損益表中扣除。

(請詳閱後附合併財務報表附註)

董事長：鄭敦仁



經理人：鄭敦仁



會計主管：蕭惠珠



佳邦科技股份有限公司及其子公司

合併現金流量表

民國九十九年及九十八年一月一日至十二月三十一日

單位:新台幣千元

	99年度	98年度
營業活動之現金流量：		
本期淨利	\$ 210,002	86,301
調整項目：		
折舊費用	147,606	132,352
攤銷費用	21,511	26,355
提列備抵呆帳、備抵銷貨退回及折讓	4,336	2,664
提列(迴轉)存貨跌價損失	13,725	(24,402)
處分備供出售金融資產投資利益	(215,755)	(72,119)
採權益法認列長期股權投資損失(利益)	(3,985)	5,790
其他不影響現金流量之損費淨額	745	546
遞延所得稅費用(利益)	1,882	(38,849)
營業相關資產負債之變動：		
應收票據	(10,992)	(16,413)
應收帳款	(32,244)	(174,511)
應收關係人款	4,795	(5,181)
存貨	(232,479)	3,615
預付退休金	16	18
其他營業相關之流動資產	(42,011)	(39,959)
應付帳款	(33,971)	201,881
應付關係人款	(302)	4,127
其他營業相關之流動負債	51,312	12,187
營業活動之淨現金流入(出)	(115,809)	104,402
投資活動之現金流量：		
購置固定資產	(517,730)	(257,159)
處分固定資產價款	3,340	2,559
購買以成本衡量之金融資產	(52,682)	(30,000)
購買備供出售金融資產—流動	(81,894)	(70,487)
出售備供出售金融資產—流動取得價款	411,011	192,124
長期股權投資增加	(13,434)	(48,465)
遞延費用增加	(24,924)	(22,248)
無形資產退回	-	44,053
以成本衡量之金融資產清算退回股款	-	290
其他金融資產—非流動減少(增加)	15,352	(14,664)
投資活動之淨現金流出	(260,961)	(203,997)
融資活動之現金流量：		
短期借款增加(減少)	210,770	(5,201)
償還到期之可轉換公司債	-	(102,097)
發放現金股利	(50,453)	-
現金增資—少數股權投入	-	129,635
融資活動之淨現金流入	160,317	22,337
匯率影響數	(27,119)	(13,587)
本期現金減少數	(243,572)	(90,845)
期初現金餘額	936,505	1,027,350
期末現金餘額	\$ 692,933	936,505
現金流量資訊之補充揭露：		
本期支付利息	\$ 1,278	501
本期支付所得稅	\$ 7,859	48,948
支付現金建購固定資產：		
建購固定資產	\$ 570,327	255,112
應付款項淨變動數	(52,597)	2,047
	\$ 517,730	257,159
出售備供出售金融資產—流動現金流入：		
出售價款	\$ 409,656	192,124
應收款項淨變動數	1,355	-
	\$ 411,011	192,124

(請詳閱後附合併財務報表附註)

董事長：鄭敦仁



經理人：鄭敦仁



會計主管：蕭惠珠



佳邦科技股份有限公司及其子公司合併財務報表附註(續)

佳邦科技股份有限公司及其子公司

合併財務報表附註

民國九十九年及九十八年十二月三十一日

(除另有註明者外，所有金額均以新台幣千元為單位)

一、公司沿革

佳邦科技股份有限公司(以下稱佳邦科技公司)於民國八十七年六月二十三日奉經濟部核准設立。主要營業項目為積體化保護元件、微波複合化微型天線和模組及積層式微波通訊元件和其模組之研究、開發、製造及銷售等業務。佳邦科技公司於民國九十一年五月八日正式進入科學園區，並於民國九十二年設立竹南分公司，於民國九十八年七月二十一日變更公司所在地至苗栗縣。佳邦科技公司股票自民國九十三年六月二十九日起於中華民國證券櫃檯買賣中心掛牌買賣。民國九十四年四月二十六日佳邦科技公司經董事會議決合併力毅精密電子股份有限公司(以下簡稱力毅精密公司)，並以民國九十四年十月一日為合併基準日，佳邦科技公司為存續公司，力毅精密公司則因合併而消滅。

力毅精密公司於民國八十五年三月二十八日設立，主要之營業項目為電容器及電感器之製造及銷售。

截至民國九十九年及九十八年十二月三十一日止，列入本合併財務報表之公司員工人數分別為1,754人及1,550人。

二、重要會計政策之彙總說明

本合併財務報表係依照證券發行人財務報告編製準則及我國一般公認會計原則編製。重要會計政策及衡量基礎彙總說明如下：

(一)合併概況

1.列入合併財務報表之子公司：

公司名稱	投資公司	業務性質	持股比例	
			99.12.31	98.12.31
Inpaq (BVI) Ltd. (Inpaq BVI)	佳邦科技公司	控股	100%	100%
Inpaq Corporation (Inpaq USA)	佳邦科技公司	銷售	100%	100%
鈺邦科技(股)公司(鈺邦科技公司)	佳邦科技公司	研究、開發、製造及銷售電子零組件等業務	15.56%	15.56%
Inpaq (Cayman Islands) Ltd. (Inpaq Cayman)	Inpaq BVI	控股	100%	100%
禾邦科技(香港)有限公司(禾邦香港)	Inpaq BVI	控股	100%	100%
禾邦電子(蘇州)有限公司(禾邦蘇州)	Inpaq Cayman	生產銷售新型高頻電子元器件、電力電子元器件、光電器件、傳感器以及配套產品	100%	100%
禾邦電子(中國)有限公司(禾邦中國)(註1)	Inpaq Cayman	開發、生產新型電子元器件、片式元器件、敏感元器件及傳感器、電力電子元器件、新型機電元件及銷售	100%	100%
佳邦貿易(蘇州)有限公司(佳邦貿易)(註2)	禾邦香港	銷售電子元件、電腦產品及周邊輸入輸出設備、通訊產品及組件、天線批發、佣金代理及售後服務	100%	100%
APAQ Investments Limited (APAQ Samoa)	鈺邦科技公司	控股	100%	100%
鈺邦電子(無錫)有限公司(鈺邦無錫)	APAQ Investments Limited	開發、銷售及生產新型電子元器件	100%	100%

註1：原名禾邦電子(無錫)有限公司，民國九十九年度經該公司董事會決議更名為 禾邦電子(中國)有限公司。

註2：原名佳邦貿易(昆山)有限公司，民國九十八年度經該公司董事會決議遷址，並更名為佳邦貿易(蘇州)有限公司。

佳邦科技股份有限公司及其子公司合併財務報表附註(續)

佳邦科技公司民國九十九年及九十八年十二月三十一日對鈺邦科技公司之持股雖未超過百分之五十，但因佳邦科技公司之董事長與鈺邦科技公司之董事長係同一人，依第七號財務會計準則公報「合併財務報表」及「關係企業合併營業報告書關係企業合併財務報表及關係報告書編製準則」之規定，認定對其營運具有控制能力，故將鈺邦科技公司及其子公司財務報表納入合併財務報表。

2.合併之子公司增減情形：無。

(二)合併財務報表編製基礎

合併財務報表之編製主體包括佳邦科技公司及由佳邦科技公司直接及間接持有具有表決權之股份半數以上且對其具有控制力之子公司，及直接或間接持有其具表決權之股份未超過半數以上但具有控制力之子公司，以下合稱為合併公司。合併公司之重大交易均予沖銷。

(三)會計估計

合併公司於編製財務報表時，業已依規定對財務報表所列資產、負債、收入、費用及或有事項，採用必要之假設及估計加以衡量、評估與揭露，惟該等估計與實際結果可能存有差異。

(四)外幣交易及外幣財務報表換算

合併財務報表內之各公司以其功能性貨幣列帳。非衍生性商品之外幣交易依交易日之即期匯率入帳；資產負債表日之外幣貨幣性資產或負債，依當日之即期匯率換算，產生之兌換差額列為當期損益。外幣非貨幣性資產或負債按交易日之歷史匯率衡量；但以公平價值衡量之外幣非貨幣性資產或負債，則按資產負債表日即期匯率換算，如屬公平價值變動認列為當期損益者，換算差額亦認列為當期損益；如屬公平價值變動認列為股東權益調整項目者，換算差額亦認列為股東權益調整項目。合併公司採權益法之國外長期股權投資皆以其功能性貨幣列帳，其外幣換算為本國貨幣所產生之換算差額，列為股東權益項下之累積換算調整數。

於編製合併財務報表時，國外公司財務報表其資產負債科目按資產負債表日匯率、股東權益科目按原始交易匯率、損益科目按當期平均匯率換算為新台幣，所產生之差額，列入股東權益項下之累積換算調整數。

(五)資產與負債區分流動與非流動分類標準

現金或約當現金、為交易目的而持有或預期於資產負債表日後十二個月內將變現之資產，列為流動資產；非屬流動資產者列為非流動資產。

負債因交易目的而發生或預期於資產負債表日後十二個月內清償者列為流動負債；非屬流動負債者列為非流動負債。

(六)資產減損

合併公司於資產負債表日就有減損跡象之資產(商譽以外之個別資產或現金產生單位)，估計其可回收金額，並就可回收金額低於帳面價值之資產，認列減損損失。商譽以外之資產，於以前年度所認列之累積減損損失，嗣後若已不存在或減少，即予迴轉，增加資產帳面價值至可回收金額，惟不超過資產在未認列減損損失下，減除應提列折舊或攤銷之數。

(七)金融商品

合併公司將所持有之金融商品分為以公平價值衡量且公平價值變動認列為損益之金融資產及負債、備供出售之金融資產及以成本衡量之金融資產等類別。

合併公司對金融商品交易係採交易日會計，於原始認列時，將金融商品以公平價值衡量，除以公平價值衡量且公平價值變動認列為損益之金融商品外，其他商品之原始認列金額則加計取得或發行之交易成本。

佳邦科技股份有限公司及其子公司合併財務報表附註(續)

合併公司所持有或發行之金融商品，在原始認列後，依合併公司持有或發行之目的，分為下列各類：

- 1.以公平價值衡量且公平價值變動認列為損益之金融資產及負債：包括取得或發生之主要目的為短期內出售或再買回之交易目的金融商品，合併公司所持有之衍生性金融商品係用以規避因營運、財務及投資活動所暴露之匯率與利率風險為目的，係以公平價值評估且公平價值變動認列為當期損益，除被指定且為有效之避險工具外，餘應歸類為此類金融資產(負債)。
- 2.備供出售金融資產：係以公平價值評價，除減損損失及貨幣性金融資產外幣兌換損益外，於金融資產除列前，認列為股東權益調整項目。於除列時，將累積之利益或損失列入當期損益。若有減損之客觀證據，則認列減損損失。若後續期間減損金額減少，備供出售權益商品之減損減少金額，認列為股東權益調整項目；備供出售債務商品之減損減少金額若明顯與認列減損後發生之事件有關，則予以迴轉並認列為當期損益。
- 3.以成本衡量之金融資產：無法可靠衡量公平價值之權益商品投資，以原始認列成本衡量。若有減損之客觀證據，則認列減損損失為當期損益，此減損金額不予迴轉。

(八)備抵呆帳

備抵呆帳之提列係依應收款項之可收現性評估提列。

(九)存貨

存貨之原始成本為使存貨達到可供銷售或可供生產之狀態及地點所發生之必要支出，其中固定製造費用係按生產設備之正常產能分攤至製成品及在製品，若實際產量與正常產能差異不大，亦得按實際產量分攤固定製造費用；實際產量若異常高於正常產能，則應以實際產量分攤固定製造費用，變動製造費用則以實際產量為分攤基礎。續後，以成本與淨變現價值孰低，成本係採加權平均法計算，淨變現價值則以資產負債表日正常營業下之估計售價減除至完工尚需投入之成本及銷售費用為計算基礎。

(十)採權益法之長期股權投資

合併公司持有被投資公司有表決權股份比例達百分之二十以上，或未達百分之二十但具有重大影響力者，採權益法評價。因未按持股比例認購被投資公司發行之新股，致持股比例發生變動，並因而使持有之股權淨值發生增減時，其增減數調整資本公積及長期股權投資帳面價值。

合併公司對具重大影響力但無控制力之被投資公司如股權淨值發生負數時，若合併公司意圖繼續支持該被投資公司，或該被投資公司之虧損係屬短期性質者，則繼續按持股比例認列長期股權投資之投資損失；對具控制能力之被投資公司如股權淨值發生負數時，除被投資公司之其他股東有義務並能提出額外資金承擔其損失者外，由合併公司全額吸收超過被投資公司股東原有權益之損失金額。若原長期股權投資不足抵減投資損失時，則沖轉應收款項，如尚有不足，則貸記長期投資貸餘，列入其他負債項下。

採權益法之長期投資如屬投資成本超過所取得可辨認淨資產公平價值，則超過部份認列為商譽；如屬所取得可辨認淨資產公平價值超過投資成本，則差額先就非流動資產等比例減少，若減少至零仍有差額時，則該差額列為非常損益。

合併公司與採權益法評價之被投資公司間交易及各被投資公司間交易所產生之損益尚未實現者，予以遞延。交易損益如屬折舊性或攤銷性之資產所產生者，依其效益年限逐年承認；其他類資產所產生者，於實現年度承認。

(十一)固定資產及折舊

固定資產係以取得成本為評價基礎，重大增添、改良及重置支出予以資本化；維護及修理費用列為發生當期費用。購建資產支出已發生，並正在進行使該資產達

佳邦科技股份有限公司及其子公司合併財務報表附註(續)

到可使用狀態前所發生之利息予以資本化，分別列入相關資產成本。合併公司每年定期於會計年度終了時，評估固定資產剩餘耐用年限、折舊方法及殘值。剩餘耐用年限、折舊方法及殘值之變動，均視為會計估計變動。

折舊係按直線法以成本依估計耐用年數計提。主要固定資產之耐用年數如下：

1. 機器設備：2~10年
2. 房屋及建築：5~50年
3. 其他設備：3~8年

處分固定資產之損益列為營業外收支。

(十二)無形資產

合併公司取得土地使用權之支出列為無形資產，以取得成本為入帳基礎，並按五十年平均攤銷。

合併公司依財務會計準則公報第三十七號「無形資產之會計處理準則」規定，研究階段之支出除於企業合併認列為商譽或無形資產者外，於發生時即認列費用；發展階段之支出於同時符合下列所有條件時，認列為無形資產；未同時符合者，於發生時即認列為費用：

1. 完成該無形資產已達技術可行性，使該無形資產將可供使用或出售。
2. 意圖完成該無形資產，並加以使用或出售。
3. 有能力使用或出售該無形資產。
4. 無形資產將很有可能產生未來經濟效益。
5. 具充足之技術、財務及其他資源，以完成此項發展專案計畫。
6. 發展階段歸屬於無形資產之支出能可靠衡量。

原始認列由內部產生以外之無形資產時以成本衡量。續後，以成本減除累計攤銷及累計減損損失後之金額作為帳面價值。

攤銷時以原始成本減除殘值後之金額為可攤銷金額，並於已達可供使用狀態開始時，於耐用年限期間以直線法平均分攤。

每年至少於會計年度終了時評估無形資產之殘值、攤銷期間及攤銷方法。殘值、攤銷期間及攤銷方法之變動，均視為會計估計變動。

(十三)遞延費用

電力線路補助費、專利授權費及電腦軟體成本等列為遞延費用，依三至五年平均分攤。

(十四)可轉換公司債

佳邦科技公司發行之可轉換公司債同時產生金融負債及給予持有人轉換為權益商品之認股權，依財務會計準則公報第三十六號「金融商品之表達與揭露」規定認列為複合金融商品。發行時之交易成本按原始認列金額比例分攤至可轉換公司債、嵌入式非權益衍生性商品負債及權益組成要素。可轉換公司債之負債組成要素之計算係參考與權益組成要素無關之類似負債之公平價值後，再將可轉換公司債總金額及負債組成要素公平價值間之差異認列為權益組成要素。可轉換公司債之利息係採有效利率法計算，並依合約期限分攤認列為當期損益。

(十五)退休金

佳邦科技公司原訂有退休辦法，涵蓋所有正式任用員工。依該辦法規定，員工退休金之支付，係根據服務年資所獲得之基數及其退休前六個月之平均薪資計算。每位員工前十五年之服務，每服務滿一年可獲得二個基數，自第十六年起，每服務滿一年可獲得一個基數，最高總數以四十五個基數為限。在該退休辦法下，退休金給付全數由佳邦科技公司負擔。自民國九十四年七月一日起配合勞工退休金條例(以下簡稱「新制」)之實施，適用原辦法之員工如經選擇適用新制後之服務年資或新

佳邦科技股份有限公司及其子公司合併財務報表附註(續)

制施行後到職之員工其服務年資改採確定提撥制，其退休金之給付由佳邦科技公司按月以不低於每月工資百分之六提繳退休金，儲存於勞工退休金個人專戶。

採確定給付退休辦法部份，佳邦科技公司採用財務會計準則公報第十八號「退休金會計處理準則」，以年度資產負債表日為衡量日完成精算，其累積給付義務超過退休基金資產公平價值部份，於資產負債表認列最低退休金負債，並依精算報告認列淨退休金成本，包括當期服務成本、利息成本、退休基金之實際報酬等及未認列過渡性給付義務及未認列前期服務成本等依預期可獲得退休金給付之在職員工平均剩餘服務年限採直線法攤銷之數。佳邦科技公司並依勞動基準法之規定，按月依薪資總額百分之二提撥勞工退休準備金，專戶儲存於台灣銀行。

採確定提撥制部份，佳邦科技公司及鈺邦科技公司依勞工退休金條例之規定，依勞工每月工資百分之六之提繳率，提撥至勞工保險局，提撥數列為當期費用。

部分國外合併子公司實施確定提撥之退休辦法者，依當地法令規定提撥退休金，並將應提撥之退休金數額認列為當期費用。

(十六)庫藏股票

佳邦科技公司收回已發行流通在外之股票且尚未處分或註銷者，依財務會計準則公報第三十號「庫藏股票會計處理準則」之規定，以買回所支付之成本認列為庫藏股票。若處分庫藏股票之處分價格高於帳面價值之差額，列為資本公積一庫藏股票交易；若處分價格低於帳面價值，其差額則沖抵同種類庫藏股票之交易所產生之資本公積，如有不足，則借記保留盈餘。庫藏股票之帳面價值採加權平均並依收回原因分別計算。

佳邦科技公司將庫藏股票轉讓與員工以獎酬員工者，給與日於民國九十七年一月一日之後者，於給與日依選擇權評價模式估計其勞務成本，並於員工既得期間攤銷。給與日為佳邦科技公司轉讓庫藏股與員工之轉讓價格及股數均已確定之日，若轉讓價格及股數須經核准，則核准日為給與日。

(十七)員工紅利及董監酬勞

合併公司民國九十七年一月一日(含)以後之員工紅利及董監酬勞係依會計研究發展基金會(96)基秘字第052號解釋函之規定，估計員工紅利及董監酬勞金額，並依員工紅利及董監酬勞之性質列為營業成本或營業費用項下之適當會計科目。嗣後股東會決議與財務報表估列數如有差異，視為估計變動，列為當期損益。

(十八)股份基礎給付交易

合併公司股份基礎給付交易之給與日在民國九十七年一月一日之前者，無須追溯適用財務會計準則公報第三十九號，惟仍揭露依該公報規定衡量股份基礎給付交易之擬制淨利、每股盈餘及股份基礎給付交易之性質及範圍相關資訊。

合併公司股份基礎給付協議之給與日在民國九十三年至民國九十六年間之員工認股權計劃，依會計研究發展基金會(92)基秘字第070、071、072號解釋函之規定處理，並採用內含價值法認列酬勞性員工認股選擇權計劃之酬勞成本，亦即按衡量日合併公司股票市價與行使價格間之差額估計為酬勞成本，並於員工認股選擇權計劃所規定之員工服務年限內認列為合併公司之費用，同時增加合併公司之股東權益。

(十九)普通股每股盈餘

普通股每股盈餘係以本期淨利，除以普通股流通在外加權平均股數計算之。合併公司所發行之可轉換公司債、認股權證及尚未經股東會決議惟得採股票發放之員工分紅屬潛在普通股，潛在普通股如均未具稀釋作用，僅揭露基本每股盈餘，反之，則除揭露基本每股盈餘外，並揭露稀釋每股盈餘。稀釋每股盈餘，則假設所有具稀釋作用之潛在普通股均於當期流通在外，故本期淨利及流通在外普通股股數均須調整所有具稀釋作用潛在普通股之影響。因盈餘、資本公積或民國九十七年度(含)以

佳邦科技股份有限公司及其子公司合併財務報表附註(續)

前股東會決議分配之員工紅利轉增資而新增之股份，採追溯調整計算。

(二十)收入之認列

銷貨收入係於商品交付且風險及報酬移轉時認列，備抵退回及折讓係依經驗估計可能發生之退回及折讓，於商品出售年度列為銷貨之減項。

(廿一)政府捐助收入

合併公司對政府之研發補助款係依受補助研發計劃合約之期間成本佔預計總成本之完成比例，逐期認列收入。

(廿二)所得稅

所得稅估計以會計所得為基礎，資產及負債之帳面價值與課稅基礎之差異，依預計迴轉年度之適用稅率計算其所得稅影響數認列為遞延所得稅。其屬應課稅暫時性差異所產生之所得稅影響數認列為遞延所得稅負債；可減除暫時性差異、虧損扣抵及所得稅抵減所產生之所得稅影響數認列為遞延所得稅資產，遞延所得稅資產依其可實現性評估提列其備抵評價金額。

遞延所得稅資產或負債依其相關資產或負債之分類，劃分為流動或非流動項目；非與資產或負債相關者，則依預期回轉期間之長短劃分。

因購置設備或技術、研究發展及人才培訓等所產生之所得稅抵減採當期認列法處理。

合併公司未分配盈餘若須依所得稅法規定加徵百分之十營利事業所得稅部分，於次年度股東會決議分配盈餘後列為當期所得稅費用。

三、會計變動之理由及其影響

合併公司自民國九十八年一月一日起，適用財務會計準則公報第十號「存貨之會計處理準則」第一次修正條文之規定。此項變動對民國九十八年度稅後淨利及基本每股盈餘皆無重大影響。

四、重要會計科目之說明

(一)現金

	<u>99.12.31</u>	<u>98.12.31</u>
庫存現金	\$ 1,226	901
定期存款	27,000	211,200
活期及支票存款	664,707	724,404
	<u>\$ 692,933</u>	<u>936,505</u>

(二)金融資產

合併公司持有之各類金融資產明細如下：

	<u>99.12.31</u>	<u>98.12.31</u>
備供出售金融資產－流動：		
上市股票－禾伸堂(股)公司	\$ 11,967	15,136
上市股票－信邦電子(股)公司	51,652	135,140
上櫃股票－美磊科技(股)公司	-	238,054
上櫃股票－立敦科技(股)公司	3,877	1,186
上櫃股票－擎邦國際科技工程(股)公司	2,615	2,635
受益憑證－開放型基金	128,815	126,414
	<u>\$ 198,926</u>	<u>518,565</u>
以成本衡量之金融資產－非流動：		
股票投資－正基科技(股)公司	\$ 33,000	33,000
股票投資－聿新生物科技(股)公司	68,918	30,000
股票投資－源榮創投(股)公司	30,000	30,000
股票投資－CMI Co., Ltd.	13,764	-
	<u>\$ 145,682</u>	<u>93,000</u>

佳邦科技股份有限公司及其子公司合併財務報表附註(續)

合併公司所持有之正基科技(股)公司、聿新生物科技(股)公司、源榮創投(股)公司、隴邦科技(股)公司、邦英生物科技(股)公司及CMI Co., Ltd.股票因無活絡市場公開報價，且其公平價值無法可靠衡量，故列為以成本衡量之金融資產。

合併公司依據財務會計準則公報第三十四號評估以成本衡量之金融資產，並於民國九十八年度針對邦英生物科技(股)公司認列減損損失324千元，列入什項支出項下。

隴邦科技(股)公司於民國九十八年度辦理清算註銷退回股款290千元，清算損失計400千元，列入什項支出項下。

民國九十九年度及九十八年度合併公司為規避因匯率波動所產生之風險，與銀行簽訂遠期外匯合約，惟截至民國九十九年及九十八年十二月三十一日止，相關合約均已到期。

(三)應收票據及帳款淨額

	99.12.31	98.12.31
應收票據	\$ 37,800	26,808
應收帳款	543,029	530,782
	580,829	557,590
備抵呆帳、備抵銷貨退回及折讓	(18,450)	(27,896)
	\$ 562,379	529,694

(四)存貨淨額

	99.12.31	98.12.31
製成品及商品	\$ 208,045	139,995
減：備抵損失	(43,927)	(44,918)
小計	164,118	95,077
半成品	165,951	103,664
減：備抵損失	(38,715)	(25,182)
小計	127,236	78,482
在製品	68,668	41,918
減：備抵損失	(17,337)	(9,599)
小計	51,331	32,319
原料	208,844	129,428
減：備抵損失	(19,554)	(35,811)
小計	189,290	93,617
	\$ 531,975	299,495

營業成本組成明細如下：

	99年度	98年度
銷貨成本	\$ 1,566,616	1,240,880
存貨盤虧(盈)	250	(139)
提列(迴轉)存貨跌價損失	13,725	(24,402)
出售下腳及廢料收入	(5,965)	(4,469)
	\$ 1,574,626	1,211,870

佳邦科技股份有限公司及其子公司合併財務報表附註(續)

(五)採權益法之長期股權投資

1.採權益法之長期股權投資明細如下：

被投資公司	99.12.31			99年度
	持 股 比例%	累 積 投資成本	帳列金額	認列投 資(損)益
採權益法評價者：				
Fixed Rock Holding Ltd.	20.76	\$ 98,415	97,586	6,214
Canfield Ltd.	33.33	6,840	4,209	(103)
Inpaq Korea Co., Ltd.	44.77	12,864	3,375	(1,998)
揚志(股)公司	46.68	7,000	6,872	(128)
			<u>\$ 112,042</u>	<u>3,985</u>
被投資公司	98.12.31			98年度
	持 股 比例%	累 積 投資成本	帳列金額	認列投 資損失
採權益法評價者：				
Fixed Rock Holding Ltd.	33.33	98,415	93,570	(2,298)
Canfield Ltd.	33.33	6,840	4,643	(1,112)
			<u>\$ 98,213</u>	<u>(3,410)</u>
長期股權投資貸餘：				
Inpaq Korea Co., Ltd.	33.00	6,430	<u>\$ (1,061)</u>	<u>(2,380)</u>

2.截至民國九十九年及九十八年十二月三十一日止，合併公司長期股權投資均未提供質押擔保。

(六)無形資產

合併公司無形資產－土地使用權原始成本及累計攤銷金額變動如下：

	99年度	98年度
原始成本：		
期初餘額	\$ 32,889	78,943
專案退回	-	(44,053)
換算調整	(1,809)	(2,001)
期末餘額	<u>\$ 31,080</u>	<u>32,889</u>
累計攤銷金額：		
期初餘額	\$ 830	444
本期攤銷金額	630	386
期末餘額	<u>\$ 1,460</u>	<u>830</u>
帳面值：		
期初餘額	<u>\$ 32,059</u>	<u>78,499</u>
期末餘額	<u>\$ 29,620</u>	<u>32,059</u>

(七)短期借款

	99.12.31	98.12.31
營運週轉	<u>\$ 225,569</u>	<u>14,799</u>
未動支信用額度	<u>\$ 902,127</u>	<u>513,161</u>
借款利率區間	<u>1.10%~3.5%</u>	<u>1%~1.45%</u>

佳邦科技股份有限公司及其子公司合併財務報表附註(續)

(八)應付公司債

佳邦科技公司於民國九十五年一月三日發行第一次無擔保可轉換公司債150,000千元，發行期間五年，票面利率為零。依轉換辦法規定，發行時轉換價格係依據基準日前一、三及五個營業日之佳邦科技公司普通股收盤價之簡單算數平均數擇一者，再乘以102%之轉換溢價率計算。發行時轉換價格為每股81.8元，債權人於佳邦科技公司債發行之日起一個月後至到期日前十日止，除依法暫停過戶期間外，得隨時依約定之轉換價格轉換為佳邦科技公司普通股股票；或於佳邦科技公司債發行第三年期滿時，依面額之103.03%行使賣回權。

佳邦科技公司於發行時依財務會計準則公報第三十六號之規定將上述認股選擇權與負債分離，並分別認列為權益及負債，其明細如下：

項 目	
轉換公司債發行總金額	\$ 150,000
發行時嵌入式非權益衍生性商品公平價值	(6,632)
公司債發行成本	(3,750)
發行時公司債公平價值	<u>(126,450)</u>
權益組成項目－應付公司債認股權	<u><u>\$ 13,168</u></u>

分離上述嵌入式衍生性商品後，佳邦科技公司第一次無擔保可轉換公司債之有效利率為3.42%。

截至民國九十八年十二月三十一日止，佳邦科技公司第一次無擔保可轉換公司債計50,900千元業已轉換佳邦科技公司普通股812千股，因公司債轉換而產生之資本公積37,226千元。

民國九十八年十二月三十一日佳邦科技公司之可轉換公司債帳面價值如下：

	98.12.31
可轉換公司債	\$ 150,000
減：可轉換公司債轉換普通股	(50,900)
行使賣回權	(98,900)
行使贖回權	<u>(200)</u>
	<u><u>\$ -</u></u>

(九)退休金

佳邦科技公司確定給付制下之退休基金提撥狀況與帳載預付退休金調節如下：

	99.12.31	98.12.31
給付義務：		
既得給付義務	\$ -	-
非既得給付義務	<u>(23,805)</u>	<u>(21,866)</u>
累積給付義務	(23,805)	(21,866)
未來薪資增加之影響數	<u>(17,673)</u>	<u>(17,407)</u>
預計給付義務	(41,478)	(39,273)
退休基金資產公平價值	<u>24,359</u>	<u>22,682</u>
提撥狀況	(17,119)	(16,591)
未認列前期服務成本	574	610
未認列退休金損失	<u>20,652</u>	<u>20,104</u>
預付退休金	<u><u>\$ 4,107</u></u>	<u><u>4,123</u></u>

佳邦科技股份有限公司及其子公司合併財務報表附註(續)

1. 合併公司淨退休金成本之組成項目如下：

	99年度	98年度
確定給付淨退休金成本：		
服務成本	\$ 173	192
利息成本	884	868
退休金損失攤銷數	703	580
前期服務成本攤銷數	36	36
退休基金資產預期報酬	(475)	(547)
淨退休金成本	\$ 1,321	1,129
確定提撥之淨退休金成本：	\$ 15,949	17,035

2. 確定給付制下之退休金成本之重要精算假設如下：

	99.12.31	98.12.31
折現率	2.25%	2.25%
長期薪資調整率	3.00%	3.00%
退休基金資產之預期投資報酬率	2.00%	2.00%

(十) 股東權益

1. 股本及員工認股權

佳邦科技公司民國九十八年六月十六日經股東會決議以股本溢價之資本公積47,307千元轉增資發行新股，上述增資案業經主管機關核准，並以民國九十八年九月十四日為增資基準日。

佳邦科技公司為因應產業發展趨勢及充實營運資金，於民國九十六年六月二十八日經股東常會決議通過，在30,000千股之範圍內辦理私募普通股；於民國九十六年十月三十日董事會決議通過以每股價格48.65元發行私募普通股20,000千股，並訂定私募普通股增資基準日為民國九十六年十二月十日，並已辦妥法定登記程序。

上述私募之有價證券依證券交易法第四十三條之八規定，原則上須於交付日起滿三年始得轉讓，並於補辦公開發行後，方得上櫃買賣；私募新股除受法令規定限制轉讓外，其權利義務與已發行流通在外股票相同。

截至民國九十九年及九十八年十二月三十一日止，佳邦科技公司額定股本皆為1,500,000千元(含保留供發行員工認股權證70,000千元)，實收股本皆為1,029,897千元，每股面額10元。

截至民國九十九年及九十八年十二月三十一日止，佳邦科技公司歷次發行員工認股權憑證尚在存續期間之情形彙列如下：

	申報生	給與日	認股權 存續期間	既得 期間	給與單位 數(單位)	每股認購 價格(元)	調整後 履約價格 (元)
96年第一次員工認股權憑證	96.12.04	96.12.06	96.12.06~ 104.12.05	2~4年 之服務	3,000	55	41.70

註：每單位員工認股權憑證可認購1,000股普通股。

佳邦科技公司民國九十六年度發行之酬勞性員工認股權計畫，係依內含價值法認列所給與之酬勞成本，其行使價格等於給與日公司股票之市場價格，故依內含價值法認列之酬勞成本為零。上述酬勞性員工認股權計畫，如依財務會計準則

佳邦科技股份有限公司及其子公司合併財務報表附註(續)

公報第三十九號之規定估計酬勞成本，並採用Black-Scholes選擇權評價模式估計給與日員工認股權憑證之公平價值，其公平價值為每權9.6元。各項假設之加權平均資訊列示如下：

股利率	4.4716%
預期價格波動性	27.8318%
無風險利率	2.448%
預期存續期間	8年

佳邦科技公司酬勞性員工認股選擇權計畫於民國九十九年度及九十八年度相關之數量及加權平均行使價格之資訊揭露如下：

員工認股權	99年度		98年度	
	數量 (千股)	加權平均行 使價格(元)	數量 (千股)	加權平均行 使價格(元)
期初流通在外	3,000	\$ 41.70	3,000	43.80
本期給與	-	-	-	-
本期行使	-	-	-	-
本期沒收(失效數)	-	-	-	-
期末流通在外	<u>3,000</u>	41.70	<u>3,000</u>	41.70
期末可行使之員工認股權	<u>1,800</u>	41.70	<u>900</u>	41.70

截至民國九十九年十二月三十一日流通在外之認股權其加權平均剩餘合約期間為4.92年。

截至民國九十九年及九十八年十二月三十一日止，鈺邦科技公司發行員工認股權憑證情形如下：

種類	給與日	認股權 存續期間	既得 期間	給與單位 數(單位)	每股認購 價格(元)	調整後 履約價格 (元)
96年第一次員工認股權憑證	96.11.15	96.11.16~ 104.11.15	2~4年 之服務	3,000	10.32	10.20

鈺邦科技公司發行之酬勞性員工認股權計畫，係依內含價值法認列所給與之酬勞成本，其行使價格等於衡量日當時取得最近期財務報表之每股淨值，故依內含價值法認列之酬勞成本為零。

有關鈺邦科技公司員工認股選擇權數量變動情形揭露如下：

員工認股權	99年度		98年度	
	數量 (千股)	加權平均行 使價格(元)	數量 (千股)	加權平均行 使價格(元)
期初流通在外	3,000	\$ 10.20	3,000	10.20
本期給與	-	-	-	-
本期行使	-	-	-	-
本期沒收(失效數)	-	-	-	-
期末流通在外	<u>3,000</u>	10.20	<u>3,000</u>	10.20
期末可行使之員工認股權	<u>2,250</u>	10.20	<u>1,500</u>	10.20

民國九十九年十二月三十一日流通在外之員工認股權其加權平均剩餘合約期間為4.96年

佳邦科技股份有限公司及其子公司合併財務報表附註(續)

合併公司酬勞性員工認股選擇權計畫於民國九十九年度及九十八年度如依財務會計準則公報第三十九號之規定認列酬勞成本，財務報表歸屬予母公司股東之擬制淨利與每股盈餘資訊列示如下：

		99年度	98年度
淨利	報表認列之淨利	\$ 183,479	56,059
	擬制淨利	178,787	51,919
基本每股盈餘	報表認列之每股盈餘(元)	1.85	0.56
	擬制每股盈餘(元)	1.80	0.52
稀釋每股盈餘	報表認列之每股盈餘(元)	1.84	0.56
	擬制每股盈餘(元)	1.79	0.52

2. 資本公積

	99.12.31	98.12.31
超過票面金額發行股票取得之溢額	\$ 1,513,729	1,513,729
長期投資	7,066	6,944
公司債轉換普通股溢價	37,226	37,226
公司債賣回及轉換之應付公司債認股權轉列	15,722	15,722
	<u>\$ 1,573,743</u>	<u>1,573,621</u>

依公司法規定，資本公積需優先彌補虧損後，始得以已實現之資本公積轉作資本，前項所稱之已實現資本公積，包括超過票面金額發行股票所得之溢價及受領贈與之所得。依證券交易法施行細則規定，得撥充資本之資本公積，每年撥充之合計金額不得超過實收資本額百分之十；另，發行股票溢價轉入之資本公積，應俟主管機關核准產生該次資本公積之增資登記後次一年度，始得將該次轉入之資本公積撥充資本。

3. 法定盈餘公積

依公司法規定，公司應就稅後純益提列百分之十為法定盈餘公積，直至與資本總額相等為止。法定盈餘公積依法僅供彌補虧損之用，不得用以分配現金股利。

4. 盈餘分配及股利政策

佳邦科技公司章程規定，年度結算如有盈餘，應依法提繳稅款、彌補以往虧損，次提百分之十法定盈餘公積並依證券交易法第四十一條規定提列特別盈餘公積，如尚有盈餘，分配如下：

- (1) 董事及監察人酬勞，不高於可分配盈餘之百分之三。
- (2) 員工紅利，不低於可分配盈餘之百分之五。惟每年員工分紅辦法須由總經理擬定提報董事會核定後發行之。

經前述分配後，其他餘額，則交由董事會依公司營業狀況擬分配案送經股東會決議分配之。

佳邦科技公司依證券主管機關規定於分派盈餘時，應就當年度發生之股東權益減項自可分配之盈餘提列相同數額之特別盈餘公積，不得分派。嗣後股東權益減項數額有迴轉時，得就迴轉部份併入分派盈餘。

佳邦科技公司所處產業多變，資金暨技術密集行業且企業生命週期處於營運穩定成長階段，須以保留盈餘因應營運成長及投資需求之資金，現階段採取剩餘股利政策。股東紅利分派之現金股利不可低於分派總額百分之十。

佳邦科技公司以民國九十九年度及九十八年度之稅後淨利扣除百分之十之法定盈餘公積後，乘上管理當局依據公司章程規定並考量整體經營結構及產業分配水準所定之分配成數，估計員工紅利金額分別為16,513千元及5,045千元，董監酬勞分別為4,954千元及1,514千元，配發股票紅利之股數計算基礎係依據股東會前一

佳邦科技股份有限公司及其子公司合併財務報表附註(續)

日之收盤價並考量除權除息之影響。惟若嗣後股東會決議實際配發金額與估列數有差異時，則視為會計估計變動，列為下一年度之損益。

佳邦科技公司民國九十九年六月十八日及民國九十八年六月十六日股東常會決議民國九十八年度及九十七年度盈餘分配案，分派之每股股利、員工紅利及董事監察人酬勞如下：

	98年度	97年度
普通股每股現金股利(元)	\$ <u>0.50</u>	-
員工現金紅利	\$ 5,045	-
董事監察人酬勞	1,514	-
	\$ <u>6,559</u>	-

上述盈餘分配情形與佳邦科技公司董事會擬議內容並無差異。

佳邦科技公司民國九十九年度之員工紅利及董監事酬勞分派數，尚待佳邦科技公司董事會擬議及股東會決議，相關資訊可俟相關會議召開後，至公開資訊觀測站等管道查詢。

5.庫藏股票

佳邦科技公司實施庫藏股制度，於證券商櫃檯買賣中心買回佳邦科技公司股份，茲依買回原因列示其增減變動如下：

單位：千股

收回原因	99年度			
	期初股數	本期增加	本期減少	期末股數
轉讓予員工	\$ <u>3,645</u>	-	-	<u>3,645</u>
收回原因	98年度			
	期初股數	本期增加	本期減少	期末股數
轉讓予員工	\$ <u>3,645</u>	-	-	<u>3,645</u>

依證券交易法之規定，公司買回股份之數量比例，不得超過公司已發行股份總數百分之十；收買股份之總金額，不得逾保留盈餘加發行股份溢價及已實現之資本公積之金額。佳邦科技公司買回庫藏股時已依當時之最近期經會計師查核之財務報表計算相關限額。

佳邦科技公司持有之庫藏股票依證券交易法規定不得質押，於未轉讓前，不得享有股東權利。

(十一)每股盈餘

歸屬予母公司佳邦科技公司股東每股盈餘之計算列示如下：

單位：千元/千股

	99年度		98年度	
	稅前	稅後	稅前	稅後
基本每股盈餘：				
本期淨利	\$ <u>215,822</u>	<u>183,479</u>	<u>33,255</u>	<u>56,059</u>
加權平均流通在外股數	<u>99,345</u>	<u>99,345</u>	<u>99,345</u>	<u>99,345</u>
基本每股盈餘(新台幣元)	\$ <u>2.17</u>	<u>1.85</u>	<u>0.33</u>	<u>0.56</u>
稀釋每股盈餘：				
加權平均流通在外股數	99,345	99,345	99,345	99,345
加：尚未經股東會決議且得採股票 發行之員工分紅	640	640	173	173
計算稀釋每股盈餘之加權平均流通 在外股數	<u>99,985</u>	<u>99,985</u>	<u>99,518</u>	<u>99,518</u>
稀釋每股盈餘(新台幣元)	\$ <u>2.16</u>	<u>1.84</u>	<u>0.33</u>	<u>0.56</u>

佳邦科技股份有限公司及其子公司合併財務報表附註(續)

(十二)所得稅

佳邦科技公司及鈺邦科技公司歷年符合促進產業升級條例而享有之租稅優惠列示如下：

設立/增資年度	適用條例	租稅優惠方式	財政部 核准年月	免稅期間
佳邦科技：				
93年現金增資	新興重要策略性產業	五年免徵營利事業 所得稅	96.02	97~101
94年現金增資	新興重要策略性產業	五年免徵營利事業 所得稅	尚未完工	—
鈺邦科技：				
94年新投資設立	新興重要策略性產業	五年免徵營利事業 所得稅	尚未核備	尚未擇定
96年現金增資	新興重要策略性產業	股東投資抵減	尚未完工	—
98年現金增資	新興重要策略性產業	股東投資抵減	尚未完工	—

合併公司之營利事業所得稅須分別以各公司主體為申報單位，不得合併申報。
民國九十九年度及九十八年度之所得稅費用(利益)組成如下：

	99年度	98年度
當期	\$ 28,651	7,564
遞延	1,882	(38,849)
	\$ 30,533	(31,285)

佳邦科技公司及鈺邦科技公司民國九十九年度營利事業所得稅法定稅率依民國九十八年五月二十七日公布之所得稅法修正條文，由百分之二十五調降為百分之二十，嗣依民國九十九年六月十五日公布之所得稅法修正條文，再降為百分之十七。民國九十九年度及九十八年度適用之營利事業所得稅法定稅率分別為百分之十七及百分之二十五，並依「所得基本稅額條例」計算基本稅額。禾邦蘇州核准適用高新技術企業認定管理辦法之租稅優惠，民國九十八年至九十九年適用之所得稅稅率為15%；禾邦中國申請適用中國大陸外商投資企業所得稅二免三減半之租稅優惠，民國九十七年度及九十八年度為免徵期，民國九十九年度至一〇一年度為減半徵收期，民國九十九年度適用所得稅率為12.5%。其餘各子公司之營利事業所得係依各子公司所在地之適用稅率計算。損益表中所列稅前淨利依規定稅率計算之所得稅額與所得稅費用(利益)間之差異分別列示如下：

	99年度	98年度
稅前淨利依規定稅率計算之稅額	\$ 40,891	13,744
因子公司適用稅率不同而產生的差異	357	(1,147)
投資抵減	(360)	(37,948)
備抵評價變動數	(140)	31,683
以前年度高低估數及其他	6,717	(31,357)
永久性差異影響數	(44,390)	(17,571)
所得基本稅額條例之影響數	21,376	1,614
所得稅率變動影響數	6,082	9,697
帳列所得稅費用(利益)	\$ 30,533	(31,285)

佳邦科技股份有限公司及其子公司合併財務報表附註(續)

合併公司民國九十九年及九十八年十二月三十一日遞延所得稅資產(負債)主要係由下列暫時性差異或各項抵減之所得稅影響數組成：

	99.12.31		98.12.31	
	金額	所得稅影響數	金額	所得稅影響數
流動遞延所得稅資產：				
提列存貨跌價及報廢損失	\$ 119,533	23,407	115,510	21,708
未實現兌換損失	65,719	11,172	16,584	3,317
呆帳超限	19,769	3,361	20,271	4,054
投資抵減	21,781	21,781	37,379	37,379
虧損扣抵	54,439	9,255	53,982	10,796
其他	11,522	1,959	24,323	4,865
		70,935		82,119
減：備抵評價		(8,838)		(7,238)
		<u>\$ 62,097</u>		<u>74,881</u>
非流動遞延所得稅資產(負債)：				
虧損扣抵	\$ 80,717	20,179	88,006	22,002
投資抵減	73,560	73,560	58,777	58,777
累積換算調整數	35,980	6,117	(39,809)	(7,962)
各項攤銷財稅差	2,389	406	8,833	1,767
採權益法認列之投資損失	17,258	2,934	22,146	4,429
其他	27,875	4,739	34,376	6,874
		107,935		85,887
減：備抵評價		(53,353)		(55,093)
		<u>\$ 54,582</u>		<u>30,794</u>
遞延所得稅資產總額		<u>\$ 178,870</u>		<u>175,968</u>
遞延所得稅負債總額		<u>\$ -</u>		<u>7,962</u>
遞延所得稅資產之備抵評價總額		<u>\$ 62,191</u>		<u>62,331</u>

佳邦科技公司及鈺邦科技公司之國外子公司未分配盈餘將做永久性投資而不予分配，故不認列遞延所得稅資產或負債。

依所得稅法規定經稅捐稽徵機關核定之以前年度虧損得自當年度之純益扣除，再行課稅。截至民國九十九年十二月三十一日止，佳邦公司尚未扣除之虧損扣抵及扣除年限如下：

虧損年度	最後可扣除年度	金額
民國九十八年度(申報數)	民國一〇八年	\$ 26,088
民國九十九年度(估計數)	民國一〇九年	28,351
		<u>\$ 54,439</u>

依大陸外商投資企業所得稅法規定，鈺邦無錫、佳邦貿易及禾邦中國之企業所得稅申報核定之虧損得自以後五年度之課稅所得額中扣除。截至民國九十九年十二月三十一日止，該等公司前期虧損可供扣除金額及期限如下：

申報年度	最後扣除年度	金額
鈺邦無錫：		
民國九十七年度(申報數)	民國一〇二年度	\$ 8,931
民國九十八年度(申報數)	民國一〇三年度	39,519

佳邦科技股份有限公司及其子公司合併財務報表附註(續)

申報年度	最後扣除年度	金額
佳邦貿易：		
民國九十六年度(申報數)	民國一〇一年度	8,071
民國九十七年度(申報數)	民國一〇二年度	157
民國九十八年度(申報數)	民國一〇三年度	1,998
民國九十九年度(估計數)	民國一〇四年度	1,052
禾邦中國：		
民國九十八年度(申報數)	民國一〇三年度	8,160
民國九十九年度(估計數)	民國一〇四年度	12,829
		<u>\$ 80,717</u>

依促進產業升級條例規定得享有之投資抵減，得自當年度起五年內抵減各年度之應納營利事業所得稅，惟每年得抵減稅額，以不超過該年度應納營利事業所得稅額之百分之五十為限，但最後年度抵減金額不在此限。截至民國九十九年十二月三十一日止，佳邦科技公司及鈺邦科技公司之研究發展支出及機器設備投資抵減餘額估計如下：

年 度	最後可抵減年度	可抵減稅額
民國九十六年度(核定/申報數)	民國一〇〇年	\$ 2,784
民國九十七年度(核定/申報數)	民國一〇一年	30,668
民國九十八年度(申報數)	民國一〇二年	41,794
民國九十九年度(估計數)	民國一〇三年	360
		<u>\$ 75,606</u>

佳邦科技公司依促進產業升級條例第七條規定，投資於資源貧瘠或發展遲緩鄉鎮地區得享有投資抵減（適用民國九十三年經濟部公告地區），截至民國九十九年十二月三十一日止，尚未抵減所得稅之金額如下：

年 度	最後可抵減年度	可抵減稅額
民國九十六年度(核定數)	民國一〇〇年	<u>\$ 19,735</u>

佳邦科技公司及鈺邦科技公司營利事業所得稅結算申報已奉稅捐稽徵機關分別核定至民國九十七年度及九十五年度。

佳邦科技公司民國九十六年度、九十五年度之申報因研究發展支出投資抵減等與稽徵機關之見解不同而遭減列，核定補繳稅額分別為246千元及30,095千元，佳邦科技公司雖不服稽徵機關之核定，並申請復查暨行政救濟，惟於所得稅估列時業已考量稽徵機關核定結果之影響。

佳邦科技公司有關兩稅合一資訊如下：

	99.12.31	98.12.31
未分配盈餘所屬年度：		
八十七年度以後	\$ 183,479	56,059
可扣抵稅額帳戶餘額	\$ 50,874	45,998
	99年度 (預計)	98年度 (實際)
盈餘分配之稅額扣抵比率	20.48%	33.33%

(十三)金融商品相關資訊

1. 衍生性金融商品：合併公司民國九十九年度及九十八年度從事衍生性金融商品交易，請詳附註四(二)之說明。

佳邦科技股份有限公司及其子公司合併財務報表附註(續)

2. 非衍生性金融商品：

合併公司之非衍生性短期金融資產及負債中包括現金、應收/應付票據及帳款(含關係人)其他金融資產—流動及短期借款等，係以其在資產負債表日之帳面價值估計其公平價值；因此類商品到期日甚近，其帳面價值應屬估計公平價值之合理基礎。

除上述金融資產及負債外，民國九十九年及九十八年十二月三十一日合併公司其餘之金融資產及金融負債公平價值資訊如下：

	99.12.31		98.12.31	
	帳面價值	公平價值	帳面價值	公平價值
金融資產：				
備供出售金融資產—流動	\$ 198,926	198,926	518,565	518,565
以成本衡量之金融資產—非流動	145,682	詳下述(2)	93,000	詳下述(2)

上述金融商品之公平價值與合併公司估計金融商品公平價值所使用之方法及假設如下：

- (1) 金融資產如有活絡市場公開報價時，則以此市場價格為公平價值。若無市場價格可供參考時，則採用評價方法估計，所使用之估計與假設係與市場參與者於金融商品訂價時用以作為估計及假設之資訊一致，此方法應用於備供出售金融資產—流動。
 - (2) 以成本衡量之金融資產係對非公開發行之股權投資，因其未於公開市場交易，致於實務上無法估計公平價值，其帳面價值等資訊，請參閱附註四(二)之說明。
3. 合併公司以公開報價及以評價方法估計之金融資產及金融負債之公平價值明細如下：

	99.12.31		98.12.31	
	公開報價 決定之金額	評價方式 估計之金額	公開報價 決定之金額	評價方式 估計之金額
金融資產：				
現金	\$ 692,933	-	936,505	-
備供出售金融資產—流動	198,926	-	518,565	-
應收票據及款項(含關係人)	-	584,646	-	547,166
其他金融資產—流動	-	3,575	-	9,821
其他金融資產—非流動	5,458	2,879	19,992	3,697
金融負債：				
短期借款	225,569	-	14,799	-
應付帳款(含關係人)	-	369,107	-	403,666
應付薪資及獎金	-	108,276	-	95,317
應付設備及工程款	-	85,885	-	33,288

4. 財務風險資訊：

(1) 市場風險

合併公司持有之權益證券及受益憑證係分類為備供出售之金融資產，因此類資產係以公平價值衡量，因此合併公司將暴露於權益證券及受益憑證市場價格變動之風險。

(2) 信用風險

合併公司主要的潛在信用風險係源自於現金、備供出售金融資產—流動及應收帳款之金融商品。合併公司之現金存放於不同之金融機構。合併公司控制暴露於每一金融機構之信用風險，且所持有之備供出售金融資產—流動係購買信用評等優良之公司所發行的受益憑證及上市櫃有價證券，故認為合併公司之現金及所持有之金融資產不會有重大之信用風險顯著集中之虞。

佳邦科技股份有限公司及其子公司合併財務報表附註(續)

合併公司重要之客戶係與電子產業相關，而且合併公司通常依授信程序給予客戶信用額度，因此合併公司之信用風險主要受電子產業之影響。然而合併公司所有銷售對象皆為國際上信譽良好之公司，同時合併公司持續瞭解客戶之信用狀況，故從未遭受重大信用風險損失。民國九十九年及九十八年十二月三十一日合併公司應收帳款餘額之46%及56%係分別來自於十家客戶，雖有信用風險集中之情形，惟合併公司已定期評估應收帳款回收之可能性並提列適當備抵呆帳，管理當局預期不致有重大損失。

(3)流動性風險

合併公司之資本及營運資金足以支應履行所有合約義務，故未有因無法籌措資金以履行合約義務之流動性風險。

五、關係人交易

(一)主要關係人之名稱及關係

關係人名稱	與合併公司之關係
Inpaq Korea Co., Ltd. (Inpaq Korea)	佳邦科技公司採權益法評價之被投資公司
Canfield Ltd. (Canfield)	佳邦科技公司採權益法評價之被投資公司
信邦電子股份有限公司(信邦)	為佳邦科技公司之董事
香港信邦電子有限公司(信邦香港)	信邦電子股份有限公司之子公司
北京信邦電子有限公司(信邦北京)	信邦電子股份有限公司之子公司
上海信邦電子有限公司(信邦上海)	信邦電子股份有限公司之孫公司
深圳信邦電子有限公司(信邦深圳)	信邦電子股份有限公司之孫公司
Fixed Rock Holding Ltd. (Fixed Rock)	Inpaq BVI採權益法評價之被投資公司
全體董事、監察人、總經理及副總經理	合併公司主要管理階層

(二)與關係人間之重大交易事項

1.銷 貨

	99年度		98年度	
	金 額	佔銷貨 淨額之%	金 額	佔銷貨 淨額之%
信邦香港	\$ 23,746	1	23,169	2
信邦北京	18,038	1	14,938	1
信邦深圳	16,778	1	11,692	1
信邦	4,337	-	7,076	-
其他	4,667	-	4,785	-
	<u>\$ 67,566</u>	<u>3</u>	<u>61,660</u>	<u>4</u>

合併公司對於關係人之銷售價格與一般客戶間並無明顯差異，一般客戶之授信期間為月結60~150天，信邦香港、信邦北京及信邦深圳之授信天數為60天，信邦之授信天數為90天。

2.進 貨

	99年度		98年度	
	金 額	佔當期 進貨 淨額%	金 額	佔當期 進貨 淨額%
信邦上海	\$ 8,191	1	5,953	1
信邦	487	-	-	-
其他	38	-	251	-
	<u>\$ 8,716</u>	<u>1</u>	<u>6,204</u>	<u>1</u>

佳邦科技股份有限公司及其子公司合併財務報表附註(續)

合併公司對關係人之進貨價格係按一般市場價格為基準，付款條件一般廠商付款期限為月結90~150天，對信邦上海付款天數為月結60天。

3.佣金費用

合併公司民國九十九年度及九十八年度發生而應支付予Canfield及Inpaq Korea之佣金費用分別計16,143千元及11,593千元。

4.其他交易

民國九十九年度及九十八年度合併公司支付各關係人之零星雜項支出(帳列研究費、消耗品、租金、雜項購置等)金額分別為240千元及699千元。

5.應收、付關係人款項及預收款項：

綜上所述，截至民國九十九年及九十八年十二月三十一日止，合併公司與關係人因上述交易及代收代付款項等而產生之應收、付關係人款項餘額如下：

應收關係人款項：

	99.12.31		98.12.31	
	金額	佔全部應收票據與款項之%	金額	佔全部應收票據與款項之%
信邦深圳	\$ 8,969	2	2,327	1
信邦北京	4,090	1	3,743	1
信邦香港	2,521	-	4,645	1
其他	6,687	1	6,757	1
	<u>\$ 22,267</u>	<u>4</u>	<u>17,472</u>	<u>4</u>

應付關係人款項：

	99.12.31		98.12.31	
	金額	佔全部應付票據與款項之%	金額	佔全部應付票據與款項之%
Canfield	\$ 2,296	1	3,770	1
信邦上海	1,552	-	2,580	1
其他	3,300	1	1,100	-
	<u>\$ 7,148</u>	<u>2</u>	<u>7,450</u>	<u>2</u>

(三)主要管理階層薪酬總額

合併公司給付董事、監察人、總經理及副總經理等主要管理階層薪酬總額之有關資訊如下：

	99年度	98年度
薪資	\$ 12,947	7,788
獎金及特支費	2,908	2,217
業務執行費用	244	177
員工紅利	3,000	500
	<u>\$ 19,099</u>	<u>10,682</u>

上述金額包含董監酬勞及員工紅利估列數，詳細估列方式請詳「股東權益」項下之說明。

六、質押之資產

質押之資產	質押擔保標的	99.12.31	98.12.31
定期存款(帳列其他金融資產—非流動)	關稅保證	<u>\$ 5,458</u>	<u>19,992</u>

佳邦科技股份有限公司及其子公司合併財務報表附註(續)

七、重大承諾事項及或有事項

(一)合併公司以營業租賃方式承租廠房等營業場所，民國九十九年十二月三十一日依現有已簽訂合約估計未來年度應支付之租金總額明細如下：

期 間	金 額
100.01.01~100.12.31	\$ 7,675
101.01.01~101.12.31	471
	<u>\$ 8,146</u>

(二)佳邦科技公司與經濟部工業局簽訂業界開發產業技術之「以低溫陶瓷共燒方式製作高密度微電源模組用積層功率電感」補助款合約，補助款計14,500千元，計劃期間自民國九十七年十月一日起至九十八年十二月三十一日止。合約中訂明本計劃開發之產品所取得之知識、技術及各種智慧財產權歸屬本公司所有，惟計劃完成後將研究成果移往大陸地區實施時，應依「台灣地區與大陸地區人民關係條例」第三十五條及其相關子法，包括「在大陸地區從事投資或技術合作許可辦法」以及「台灣地區與大陸地區貿易許可辦法」等相關法令辦理。

(三)鈺邦科技公司與經濟部工業局簽訂業界開發產業技術之「微小型積層高分子/鋁固態電容之材料技術及製程技術開發」補助款合約，補助款計12,480千元，計劃期間自民國九十八年四月一日起至九十九年九月三十日止。合約中訂明本計劃開發之產品所取得之知識、技術及各種智慧財產權歸屬本公司所有，惟計劃完成後將研究成果移往大陸地區實施時，應依「台灣地區與大陸地區人民關係條例」第三十五條及其相關令辦理。

八、重大之災害損失：無。

九、重大之期後事項：無。

十、其 他

(一)用人、折舊及攤銷費用依其功能別彙總如下：

功 能 別	99年度			98年度		
	屬於營業 成 本 者	屬於營業 費 用 者	合 計	屬於營業 成 本 者	屬於營業 費 用 者	合 計
用人費用						
薪資費用	291,509	195,227	486,736	211,111	154,436	365,547
勞健保費用	13,578	12,876	26,454	12,521	10,764	23,285
退休金費用	7,705	9,565	17,270	9,594	8,570	18,164
其他用人費用	12,623	9,183	21,806	10,879	6,394	17,273
折舊費用	100,153	47,453	147,606	89,063	43,289	132,352
攤銷費用	3,664	17,847	21,511	4,955	21,400	26,355

(二)合併公司具重大影響之外幣金融資產與負債資訊如下：

單位：外幣千元

	99.12.31			98.12.31		
	外 幣	匯 率	新 台 幣	外 幣	匯 率	新 台 幣
金融資產：						
貨幣性項目：						
美金	19,730	29.13	574,730	19,829	31.99	634,330
歐元	3,252	38.92	126,562	2,206	46.10	101,692
採權益法之長期股權投資：						
美金	3,495	29.13	101,795	3,070	31.99	98,213
金融負債：						
貨幣性項目：						
美金	5,875	29.13	171,134	6,953	31.99	222,419

佳邦科技股份有限公司及其子公司合併財務報表附註(續)

十一、附註揭露事項

(一)重大交易事項相關資訊：

1. 資金貸與他人：無。
2. 為他人背書保證：無。
3. 期末持有有價證券情形：

股數單位：千股

持有之公司	有價證券種類及名稱	與有價證券發行人之關係	帳列科目	期 末				期中最高持股		備註
				單位或股數	帳面金額	持股比率%	市價或淨值	單位或股數	持股比率%	
佳邦科技公司	復華傳家二號基金	無	備供出售金融資產－流動	2,572	40,486	-	40,486	2,572	-	
佳邦科技公司	國泰豐益債券基金	無	同上	1,385	14,314	-	14,314	1,385	-	
佳邦科技公司	統一強棒基金	無	同上	1,305	20,917	-	20,917	1,305	-	
佳邦科技公司	國泰全球保守組合基金	無	同上	2,754	32,278	-	32,278	2,754	-	
佳邦科技公司	立敦科技(股)公司股票	無	同上	139	3,877	0.15	3,877	139	0.15	
佳邦科技公司	擎邦國際科技工程(股)公司股票	無	同上	131	2,615	0.20	2,615	131	0.20	
佳邦科技公司	禾伸堂(股)公司股票	無	同上	323	11,967	0.10	11,967	323	0.10	
佳邦科技公司	信邦電子(股)公司股票	佳邦科技公司之董事	同上	2,236	51,652	1.20	51,652	5,800	3.13	
佳邦科技公司	Inpaq (BVI) Ltd. 股票	佳邦科技公司之子公司	採權益法評價之長期投資	26,486	939,968	100.00	940,172	26,486	100.00	註2
佳邦科技公司	Inpaq Corporation 股票	佳邦科技公司之子公司	採權益法評價之長期投資	500	1,265	100.00	1,265	500	100.00	註2
佳邦科技公司	Inpaq Korea Co., Ltd. 股票	採權益法評價之被投資公司	同上	77	3,375	44.77	261	77	44.77	
佳邦科技公司	Canfield Ltd. 股票	同上	同上	200	4,209	33.33	3,266	200	33.33	
佳邦科技公司	鈺邦科技(股)公司股票	同上	同上	9,108	92,537	15.56	92,537	9,108	15.56	註2
佳邦科技公司	揚志(股)公司股票	同上	同上	700	6,872	46.68	6,872	700	46.68	
佳邦科技公司	邦英生物科技(股)公司股票	無	以成本衡量之金融資產－非流動	100	-	5.00	註1	100	5.00	
佳邦科技公司	源榮創投(股)公司股票	無	同上	3,000	30,000	10.00	註1	3,000	10.00	
佳邦科技公司	正基科技(股)公司股票	無	同上	2,103	33,000	3.82	註1	2,103	3.82	
佳邦科技公司	聿新生物科技(股)公司股票	無	同上	3,270	68,918	10.38	註1	3,270	10.38	
佳邦科技公司	CMI Co., Ltd. 股票	無	同上	4	13,764	10.00	註1	4	10.00	

註1：所持有股票未在公開市場交易，故無明確市價。

註2：相關交易及期末餘額已於合併報表中消除。

4. 累積買進或賣出同一有價證券之金額達新台幣一億元或實收資本額百分之二十以上：

買、賣之公司	有價證券種類及名稱	帳列科目	交易對象	關係	期初買入				賣出				期末	
					股數	金額	股數	金額	股數	售價	帳面成本	處分損益	股數	金額
佳邦科技公司	美磊科技(股)公司股票	備供出售金融資產－流動	買賣	-	2,801	124,262	5	415	2,806	231,895	79,978	151,917	-	-

註：期末金額係持有成本，帳面金額資訊請詳3。

佳邦科技股份有限公司及其子公司合併財務報表附註(續)

- 5.取得不動產之金額達新台幣一億元或實收資本額百分之二十以上者：無。
 6.處分不動產之金額達新台幣一億元或實收資本額百分之二十以上者：無。
 7.與關係人進、銷貨之金額達新台幣一億元或實收資本額百分之二十以上者：

進(銷)貨之公司	交易對象	關係	交易情形				交易條件與一般交易不同之情形及原因		應收(付)票據、帳款		備註
			進(銷)貨	金額	佔總進(銷)貨之比率	授信期間	單價	授信期間	餘額	佔總應收(付)票據、帳款之比率	
佳邦科技公司	禾邦電子(蘇州)有限公司	Inpaq (Cayman Islands) Ltd.之子公司	進貨	436,678	43%	月結120天	-	-	(195,552)	58%	註
佳邦科技公司	禾邦電子(中國)有限公司	同上	進貨	171,205	17%	月結60天	-	-	(28,996)	8%	註

註：相關交易及期末餘額已於合併報表中消除。

- 8.應收關係人款項達新台幣一億元或實收資本額百分之二十以上者：無。
 9.從事衍生性商品交易：請參閱附註四(二)。

(二)轉投資事業相關資訊：

- 1.被投資公司名稱、所在地區...等相關資訊：

股數單位：千股

投資公司名稱	被投資公司名稱	所在地區	主要營業項目	原始投資金額		期末持有			被投資公司本期(損)益	本期認列之投資(損)益	備註
				本期期末	上期期末	股數	比率	帳面金額			
佳邦科技公司	Inpaq (BVI) Ltd.	BVI	控股	859,857	687,464	26,486	100.00%	939,968	31,040	30,631	註2
佳邦科技公司	Inpaq Corporation	美國	銷售	16,214	9,814	500	100.00%	1,265	(442)	(442)	註2
佳邦科技公司	Inpaq Korea Co., Ltd.	韓國	銷售	12,864	6,430	77	44.77%	3,375	(4,462)	(1,998)	採權益法評價之被投資公司
佳邦科技公司	鈺邦科技(股)公司	台灣	生產銷售電子零組件	103,265	103,265	9,108	15.56%	92,537	31,412	4,888	註2
佳邦科技公司	Canfield Ltd.	Samoa	銷售	6,840	6,840	200	33.33%	4,209	(310)	(103)	採權益法評價之被投資公司
佳邦科技公司	揚志(股)公司	台灣	電子產品製造銷售	7,000	-	700	46.68%	6,872	(250)	(128)	採權益法評價之被投資公司
Inpaq (BVI) Ltd.	Inpaq (Cayman Islands) Ltd.	Cayman Islands	控股	492,158	431,028	15,150	100.00%	848,986	267	註1	註2
Inpaq (BVI) Ltd.	禾邦科技(香港)有限公司	香港	控股	259,606	96,823	62,518	100.00%	(6,492)	24,620	註1	註2
Inpaq (BVI) Ltd.	Fixed Rock Holding Ltd.	Seychelles	控股	98,415	98,415	3,000	20.76%	97,586	27,443	註1	採權益法評價之被投資公司
Inpaq (Cayman Islands) Ltd	禾邦電子(蘇州)有限公司	大陸	生產銷售電子元器件	360,643	360,643	-	100.00%	473,730	47,260	註1	註2
Inpaq (Cayman Islands) Ltd	禾邦電子(中國)有限公司	大陸	生產銷售電子之元器件	384,087	163,395	-	100.00%	339,809	(14,696)	註1	註2
禾邦科技(香港)有限公司	佳邦貿易(蘇州)有限公司	大陸	銷售	4,565	4,565	-	100.00%	(9,427)	(1,125)	註1	註2
Fixed Rock Holding Ltd	慶邦電子元器件(泗洪)有限公司	大陸	生產銷售電子之元器件	308,235	164,025	-	100.00%	275,962	8,286	註1	採權益法評價之被投資公司
Fixed Rock Holding Ltd	磐固投資(股)有限公司	台灣	一般投資	78,000	78,000	7,800	100.00%	81,182	2,825	註1	採權益法評價之被投資公司

佳邦科技股份有限公司及其子公司合併財務報表附註(續)

投資公司名稱	被投資公司名稱	所在地區	主要營業項目	原始投資金額		期末持有			被投資公司本期(損)益	本期認列之投資(損)益	備註
				本期期末	上期期末	股數	比率	帳面金額			
Fixed Rock Holding Ltd	耀鑽科技(股)有限公司	台灣	電子零組件製造及批發	41,984	-	2,800	100.00%	38,690	(2,310)	註1	採權益法評價之被投資公司
鈺邦科技股份有限公司	APAQ Investments Limited	Samoa	控股	327,397	313,669	10,100	100.00%	241,696	10,393	註1	註2
APAQ Investments Limited	鈺邦電子(無錫)有限公司	大陸	生產銷售電子之元器件	324,181	275,082	-	100.00%	241,326	11,708	註1	註2

註1：已經由子公司認列相關損益。

註2：相關交易及期末餘額已於合併報表中消除。

2. 資金貸與他人：

編號	貸出資金之公司	貸與對象	往來科目	本期最高餘額	期末餘額	利率區間	資金貸與性質	業務往來金額	有短期融通資金必要之原因	提列備抵呆帳金額	擔保品名稱	價值	對個別對象資金貸與限額(註2)	貸與總限額(註1)
1	鈺邦科技(股)公司	鈺邦電子(無錫)有限公司	其他應收款	109,410	101,955	4.696%	短期資金融通	-	營業週轉	-	-	-	118,942	237,884

註1：鈺邦科技(股)公司累積對外之資金貸與總額以未逾其淨值之40%為限。

註2：鈺邦科技(股)公司對單一企業資金貸與之限額以未逾其淨值之20%為限。

註3：相關交易及期末餘額已於合併報表中消除。

3. 為他人背書保證：

單位：新台幣千元

編號	背書保證者公司名稱	被背書保證對象		對單一企業背書保證限額(註1)	本期最高背書保證餘額	期末背書保證餘額	以財產擔保之背書保證金額	累計背書保證金額佔最近期財務報表淨值之比率	背書保證最高限額(註2)
		公司名稱	關係						
0	鈺邦科技(股)公司	鈺邦無錫	子公司	118,942	101,955	101,955	-	17.14%	237,884

註1：鈺邦科技(股)公司對單一企業之背書保證金額，以鈺邦科技(股)公司最近期經會計師查核簽證財務報表淨值之百分之二十為限。

註2：鈺邦科技(股)公司對外背書保證之總金額，以鈺邦科技(股)公司最近期經會計師查核簽證之財務報表淨值百分之四十為限。

4. 期末持有有價證券情形：

股數單位：千股

持有之公司	有價證券種類及名稱	與有價證券發行人之關係	帳列科目	期 末				期中最高持股		備註
				股數	帳面金額	持股比率	市價	股數	持股比率	
Inpaq (BVI) Ltd.	股票－Inpaq (Cayman Islands) Ltd.	子公司	採權益法評價之長期投資	15,150	848,986	100.00	註1	15,150	100.00	註2
Inpaq (BVI) Ltd.	股票－禾邦科技(香港)有限公司	子公司	採權益法評價之長期投資	62,518	(6,492)	100.00	註1	-	100.00	註2
Inpaq (BVI) Ltd.	股票－Fixed Rock Holding Ltd.	採權益法評價之被投資公司	採權益法評價之長期投資	3,000	97,586	20.76	註1	3,000	20.76	
Inpaq (Cayman Islands) Ltd	禾邦電子(蘇州)有限公司股權	子公司	採權益法評價之長期投資	-	473,730	100.00	註1	-	100.00	註2
Inpaq (Cayman Islands) Ltd	禾邦電子(中國)有限公司股權	子公司	採權益法評價之長期投資	-	339,809	100.00	註1	-	100.00	註2
禾邦科技(香港)有限公司	佳邦貿易(蘇州)有限公司股權	子公司	採權益法評價之長期投資	-	(9,427)	100.00	註1	-	100.00	註2
Fixed Rock Holding Ltd.	慶邦電子元器件(泗洪)有限公司股權	子公司	採權益法評價之長期投資	-	275,962	100.00	註1	-	100.00	
鈺邦科技股份有限公司	國泰台灣計量基金	無	備供出售金融資產-流動	2,000	20,820	-	20,820	2,000	-	
鈺邦科技股份有限公司	股票－APAQ Investments Limited	子公司	採權益法評價之長期投資	10,100	241,696	100.00	註1	10,100	100.00	註2
APAQ Investments Limited	鈺邦電子(無錫)有限公司股權	子公司	採權益法評價之長期投資	-	241,326	100.00	註1	-	-	註2

註1：所持有之股票未在公開市場交易，故無明確市價。

註2：相關交易及期末餘額已於合併報表中消除。

佳邦科技股份有限公司及其子公司合併財務報表附註(續)

5. 累積買進或賣出同一有價證券之金額達新台幣一億元或實收資本額百分之二十以上：無。
6. 取得不動產之金額達新台幣一億元或實收資本額百分之二十以上者：無。
7. 處分不動產之金額達新台幣一億元或實收資本額百分之二十以上者：無。
8. 與關係人進、銷貨之金額達新台幣一億元或實收資本額百分之二十以上者：

進(銷)貨之公司	交易對象	關係	交易情形				交易條件與一般交易不同之情形及原因		應收(付)票據、帳款		備註
			進(銷)貨	金額	佔總進(銷)貨之比率	授信期間	單價	授信期間	餘額	佔總應收(付)票據、帳款之比率	
禾邦電子(蘇州)有限公司	佳邦科技公司	最終母公司	銷貨	(436,678)	69%	月結120天	-	月結120天	195,552	80%	註1
禾邦電子(中國)有限公司	佳邦科技公司	最終母公司	銷貨	(171,205)	100%	月結60天	-	月結60天	28,996	100%	註1
鈺邦科技股份有限公司	鈺邦電子(無錫)有限公司	孫公司	銷貨	(313,269)	32%	月結120天	-	註3	370,712 註4	66%	註1
鈺邦科技股份有限公司	鈺邦電子(無錫)有限公司	孫公司	進貨	567,014	66%	月結120天	-	註2	(180,736)	73%	註1

註1：相關交易及期末餘額已於合併報表中消除。

註2：一般廠商付款期限為月結90天。

註3：係鈺邦代鈺邦無錫購買原料。

註4：係含資金融通、代購固定資產及原料等所產生之其他應收款項。

9. 應收關係人款項達新台幣一億元或實收資本額百分之二十以上者：

帳列應收款項之公司	交易對象	關係	應收關係人款項餘額	週轉率	逾期應收關係人款項(註2)		應收關係人款項期後收回金額(註2)	提列備抵呆帳金額
					金額	處理方式		
禾邦電子(蘇州)有限公司	佳邦科技公司	最終母公司	195,552	-	-	-	92,932	-
鈺邦科技股份有限公司	鈺邦電子(無錫)有限公司	孫公司	370,712 (註1)	-	145,716	-	-	-

註1：係含資金融通、代購固定資產及原料等所產生之其他應收款項。

註2：係截至民國一〇〇年二月二十一日之收回情形。

註3：相關交易及期末餘額已於合併報表中消除。

10. 被投資公司從事衍生性金融商品交易相關資訊：

鈺邦民國九十九年度與銀行簽訂遠期外匯合約，惟截至民國九十九年十二月三十一日止，相關合約均已到期。

(三) 大陸投資資訊：

1. 轉投資大陸地區之事業相關資訊

大陸被投資公司名稱	主要營業項目	實收資本額	投資方式	本期期初自台灣匯出累積投資金額	本期匯出或收回投資金額		本期期末自台灣匯出累積投資金額	佳邦科技公司直接或間接投資之持股比例	本期認列投資損益(註3)	期末投資帳面價值	截至本期止已匯回投資收益
					匯出	收回					
禾邦電子(蘇州)有限公司	生產銷售電子元器件等	360,643 (USD11,000千元)	註1	360,643 (USD11,000千元)	-	-	360,643 (USD11,000千元)	100%	47,260	473,730	-
佳邦貿易(蘇州)有限公司	銷售電子元器件	4,565 (USD140千元)	註1	4,565 (USD140千元)	-	-	4,565 (USD140千元)	100%	(1,125)	(9,427)	-
禾邦電子(中國)有限公司	生產銷售電子元器件等	384,087 (USD12,000千元)	註1	163,395 (USD5,000千元)	220,692 (USD7,000千元)	-	384,087 (USD12,000千元)	100%	(14,696)	339,809	-
慶邦電子元器件(泗洪)有限公司	生產銷售電子元器件等	308,235 (USD9,600千元)	註1	54,670 (USD1,667千元)	9,320 (USD326千元)	-	63,990 (USD1,993千元)	20.76%	1,720	57,290	-
鈺邦電子(無錫)有限公司	生產銷售電子元器件等	324,181 (USD10,000千元)	註1	275,082 (USD8,473千元) (註4)	49,099 (USD1,527千元)	-	324,181 (USD10,000千元) (註4)	15.56%	1,822	37,550	-

佳邦科技股份有限公司及其子公司合併財務報表附註(續)

2.轉投資大陸地區限額

本期期末累計自台灣匯出赴大陸地區投資金額	經濟部投審會核准投資金額	依經濟部投審會規定赴大陸地區投資限額(註2)
佳邦科技公司—813,285 (USD25,133千元)	佳邦科技公司—1,029,306 (USD32,200千元)	佳邦科技公司—1,695,695
鈺邦科技公司—324,181 (USD10,000千元)	鈺邦科技公司—324,181 (USD10,000千元)	鈺邦科技公司—356,827

註1：經由第三地區投資事業間接投資大陸公司。

註2：依「在大陸地區從事投資或技術合作審查原則」規定佳邦科技公司對大陸投資累計金額未超過主管機關所定投資金額或比例上限。

註3：係依同期間經會計師查核之財務報表認列。

註4：係佳邦科技之子公司—鈺邦科技股份有限公司台灣匯出累積投資金額。

3.與大陸被投資公司間重大交易事項：

合併公司民國九十九年度與大陸被投資公司間之重大交易事項彙列如下：

99年度	禾邦蘇州	禾邦中國	鈺邦無錫	佳邦貿易
銷貨	\$ -	-	-	2,916
進貨	\$ 436,678	171,205	567,014	-
預收貨款	\$ 443	-	-	-
佣金收入	\$ 19,176	-	-	-
專利權收入	\$ 4,625	-	-	-
期末應收款項	\$ 31,046	30,963	370,712	6,869
期末應付款項	\$ 195,552	28,996	180,736	-

佳邦科技公司截至民國九十九年十二月三十一日止，因出售固定資產與大陸被投資公司產生之遞延未實現利益為13,228千元。

佳邦科技公司民國九十九年度代禾邦蘇州及禾邦中國購買原料而支付代墊款為170,286千元，惟不認列銷貨收入及成本，所產生之利益為729千元，未實現代購料毛利為4,397千元。

鈺邦科技公司民國九十九年度代鈺邦無錫購買原料而支付代墊款為313,269千元，惟不認列銷貨收入及成本，所產生之利益為30,736千元，未實現代購料毛利為4,948千元，予以遞延認列。

鈺邦科技公司民國九十九年度代鈺邦無錫購買固定資產而應收取之價款為80,083千元，產生出售損失為1,168千元，予以遞延認列，截至民國九十九年十二月三十一日止，遞延未實現利益為23,518千元。

上述交易及期末餘額已於合併財務報表中消除。

(四)母子公司間業務關係及重要交易往來情形：

1.民國九十九年度及九十九年十二月三十一日母子公司間業已消除之重大事項如下：

編號	交易人名稱	交易往來對象	與交易人之關係	交易往來情形			
				科目	金額	交易條件	佔合併總營收或資產之比率
0	佳邦科技公司	Inpaq Cayman	母公司對子公司	銷貨	13,025	月結120天	1%
0	佳邦科技公司	禾邦蘇州公司	母公司對子公司	應收帳款	31,046	-	1%
0	佳邦科技公司	禾邦蘇州公司	母公司對子公司	進貨	436,678	月結120天	20%
0	佳邦科技公司	禾邦蘇州公司	母公司對子公司	應付帳款	195,552	-	5%
0	佳邦科技公司	禾邦蘇州公司	母公司對子公司	佣金收入	19,176	-	1%
0	佳邦科技公司	禾邦中國公司	母公司對子公司	應收帳款	30,963	-	1%
0	佳邦科技公司	禾邦中國公司	母公司對子公司	進貨	171,205	月結60天	8%
2	鈺邦科技公司	鈺邦無錫公司	母公司對子公司	其他應收款	370,712	-	9%
2	鈺邦科技公司	鈺邦無錫公司	母公司對子公司	進貨	567,014	月結120天	26%
2	鈺邦科技公司	鈺邦無錫公司	母公司對子公司	應付帳款	180,736	-	4%

佳邦科技股份有限公司及其子公司合併財務報表附註(續)

2.民國九十八年度及九十八年十二月三十一日母子公司間業已消除之重大事項如下：

編號	交易人名稱	交易往來對象	與交易人之關係	交易往來情形			
				科目	金額	交易條件	佔合併總營收或資產之比率
0	佳邦科技公司	Inpaq Cayman	母公司對子公司	銷貨	18,578	月結120天	1%
0	佳邦科技公司	禾邦蘇州公司	母公司對子公司	應收帳款	37,161	-	1%
0	佳邦科技公司	禾邦蘇州公司	母公司對子公司	進貨	370,331	月結120天	23%
0	佳邦科技公司	禾邦蘇州公司	母公司對子公司	應付帳款	238,274	-	6%
0	佳邦科技公司	禾邦蘇州公司	母公司對子公司	佣金收入	18,904	-	1%
0	佳邦科技公司	禾邦無錫公司	母公司對子公司	應收帳款	34,042	-	1%
0	佳邦科技公司	禾邦無錫公司	母公司對子公司	進貨	18,818	月結60天	1%
2	鈺邦科技公司	鈺邦無錫公司	母公司對子公司	其他應收款	227,582	-	5%
2	鈺邦科技公司	鈺邦無錫公司	母公司對子公司	進貨	363,396	月結120天	22%
2	鈺邦科技公司	鈺邦無錫公司	母公司對子公司	應付帳款	72,713	-	2%

十二、部門別財務資訊

(一)產業別資訊

合併公司專事經營感測器、表面黏著元件、混合積體電路及相關材料和應用模組之研究、開發、製造及銷售，為單一產業。

(二)地區別資訊

	99年度				
	亞洲	美洲	調整	沖銷	合計
來自(母公司及合併子公司以外)客戶之收入	\$ 2,197,939	-	-	-	2,197,939
來自母公司及合併子公司之收入	450,127	-	-	(450,127)	-
收入合計	<u>\$ 2,648,066</u>	<u>-</u>	<u>-</u>	<u>(450,127)</u>	<u>2,197,939</u>
部門(損)益	<u>\$ 286,581</u>	<u>(442)</u>	<u>(2,725)</u>	<u>(45,604)</u>	<u>237,810</u>
可辨認資產	<u>\$ 4,485,729</u>	<u>1,488</u>	<u>-</u>	<u>(325,740)</u>	4,161,477
採權益法評價之長期股權投資					112,012
					<u>\$ 4,273,519</u>

上述調整係部門以外利息費用1,260千元及採權益法認列之投資收益3,985千元。

	98年度				
	亞洲	美洲	調整	沖銷	合計
來自(母公司及合併子公司以外)客戶之收入	\$ 1,611,382	-	-	-	1,611,382
來自母公司及合併子公司之收入	758,732	-	-	(758,732)	-
收入合計	<u>\$ 2,370,114</u>	<u>-</u>	<u>-</u>	<u>(758,732)</u>	<u>1,611,382</u>
部門(損)益	<u>\$ 58,378</u>	<u>(2,268)</u>	<u>6,195</u>	<u>(1,094)</u>	<u>61,211</u>
可辨認資產	<u>\$ 4,367,227</u>	<u>129</u>	<u>-</u>	<u>(366,533)</u>	4,000,823
採權益法評價之長期股權投資及長期股權投資貸餘					97,152
合計數					<u>\$ 4,097,975</u>

上述調整係部門以外利息費用405千元及採權益法認列之投資損失5,790千元。

佳邦科技股份有限公司及其子公司合併財務報表附註(續)

(三)重要客戶資訊

合併公司民國九十九年度及九十八年度個別客戶之銷貨收入佔全年營業收入淨額10%以上之明細如下：

	99年度		98年度	
	金額	佔當期 營業收入 淨額之%	金額	佔當期 營業收入 淨額之%
B客戶	\$ 607,538	28	385,579	24

(四)國內營業部門外銷銷貨資訊

	99年度		98年度	
	金額	佔當期 國內營業 部門營業 收入之%	金額	佔當期 國內營業 部門營業 收入之%
亞洲	\$ 1,237,125	62	1,051,345	71
北美洲	120,206	6	49,397	3
歐洲	69,603	3	51,739	3
其他	2,362	-	2,273	-
	\$ 1,429,296	71	1,154,754	77

六、公司及其關係企業最近年度及截至年報刊印日止，發生財務週轉困難情事對本公司財務狀況之影響：無

柒、財務狀況及經營結果之檢討分析與風險管理

一、財務狀況比較分析表

單位：新台幣千元

項 目	年 度		差 異	
	99 年度	98 年度	金 額	%
流動資產	1,227,622	1,689,585	(461,963)	(27)
長期投資	1,198,932	981,168	217,764	22
固定資產	916,640	771,848	144,792	19
其他資產	60,295	50,198	10,097	20
資產總額	3,403,489	3,492,799	(89,310)	(3)
流動負債	564,102	526,441	37,661	7
長期負債	-	-	-	-
其他負債	13,228	20,254	(7,026)	(35)
負債總額	577,330	546,695	30,635	6
股 本	1,029,897	1,029,897	-	-
資本公積	1,573,743	1,573,621	122	-
保留盈餘	363,629	230,603	133,026	58
股東權益總額	2,826,159	2,946,104	(119,945)	(4)

重大變動項目說明：

- (一)流動資產減少，主要係因出售備供出售金融資產－流動及增加資本支出，致流動資產減少所致。
- (二)長期投資增加，主要係因因應被投資公司擴充營運，增加投資金額所致。
- (三)其他資產增加，主要係因依據財務會計準則公報第二十二號「所得稅之會計準則」規定認列之遞延所得稅資產增加所致。
- (四)保留盈餘增加，主要係本公司本期淨利增加所致。
- (五)其餘因變動未達一千萬以上，或變動未達百分之二十，不予分析。

二、經營結果

經營結果比較分析表

單位：新台幣千元

項 目	99 年度		98 年度		增減金額	變動比 例(%)
	小 計	合 計	小 計	合 計		
營業收入總額	1,359,961		1,090,747		269,214	25
減：銷貨退回及折讓	20,487		10,416		10,071	97
營業收入淨額		1,339,474		1,080,331	259,143	24
營業成本		1,056,869		894,103	162,766	18
營業毛利		282,605		186,228	96,377	52
減：聯屬公司間未實現銷貨 毛利		(308)		(2,151)	1,843	86
已實現營業毛利		282,913		188,379	94,534	50
營業費用		331,743		276,353	55,390	20
營業利益（損失）		(48,830)		(87,974)	39,144	44
營業外收入及利益		302,219		132,874	169,345	127
營業外支出及損失		37,567		11,645	25,922	223
繼續營業部門稅前淨利		215,822		33,255	182,567	549
減：所得稅費用（利益）		32,343		(22,804)	55,147	242
列記會計原則變動之累積 影響數前淨利		183,479		56,059	127,420	227
會計原則變動之累積影響 數		-		-	-	-
繼續營業部門稅後淨利		183,479		56,059	127,420	227

（一）增減比例變動分析說明：

1. 營業收入淨額及營業毛利增加主要係因景氣復甦，客戶訂單增加所致。
2. 營業費用增加主要係因本期致力新產品研發使研發費用增加所致。
3. 營業外收入及利益增加主要係因本期處分投資利益增加所致。
4. 營業外支出及損失增加主要係因本期匯兌損失增加所致
5. 本公司民國九十九年度及九十八年度分別認列所得稅(利益)費用 32,343 千元及 (22,804) 千元，均係依據財務會計準則公報第二十二號「所得稅之會計準則」規定認列。

（二）預期銷售數量與其依據，對公司未來財務業務之可能影響及因應計畫：不適用，本公司未編製財務預測。

三、現金流量

(一)最近二年度流動性分析

項 目 \ 年 度	99 年度	98 年度	增(減)比例%
現金流量比率	-	19%	-
現金流量允當比率	-	83%	-
現金再投資比率	-	3%	-

本期因營業活動淨現金流量為負數，故不予以計算現金流量比率、現金流量允當比率及現金再投資比率。

(二)未來一年現金流動性分析

單位：新台幣千元

期初現金餘額 (A)	全年來自營業 活動淨現金流量 (B)	全年現金 流出量 (C)	預計現金剩餘 (不足) 數額 (A)+(B)-(C)	現金不足額 之補救措施	
				投資計劃	理財計劃
386,690	417,211	483,210	320,691	-	-

1.現金不足額之補救措施及流動性分析：
不適用

2..未來一年現金流動性分析：
(1)營業活動：主要係因預估營運獲利，使得營業活動產生現金流入。
(2)投資活動：主要係因購置機器設備及增加投資等，使投資活動預計產生淨現金流出524,258千元。
(3)融資活動：主要係因財務規劃融資及發放現金股利等，產生淨現金流入41,048千元。

四、最近年度重大資本支出對財務業務之影響:無

五、最近年度轉投資政策及獲利或虧損之主要原因、改善計劃及未來一年投資計劃:

99年12月31日
單位：新台幣千元

項 目(註)	說明	投資金額	政策	獲利或虧損之主要原因	改善計畫	未來其他投資計畫
INPAQ BVI LTD.		859,857	控股	該公司轉投資事業營運結果	加強轉投資事業管理	配合營運規模評估增加投資之必要性
INPAQ(CAYMAN ISLAND)LTD.		492,158	銷售	該公司之營運屬發展階段	加強管理	配合營運規模評估增加投資之必要性
Fixed Rock Holding Ltd.		98,415	控股	該公司轉投資事業營運結果	加強轉投資事業管理	配合營運規模評估增加投資之必要性
鈺邦科技(股)公司		103,265	生產銷售電子零組件	該公司之營運產生效益	加強產銷功能	配合營運規模評估增加投資之必要性
禾邦電子(蘇州)有限公司		360,643	生產銷售電子元器件	開拓大陸內銷市場已見成效	加強市場開拓	配合營運規模評估增加投資之必要性
禾邦電子(中國)有限公司		384,087	生產銷售電子元器件	仍屬創業初期,尚未穩定獲利	加強市場開拓	配合營運規模評估增加投資之必要性

註1：截至99年12月31日止累計投資金額超過實收資本額5%者

註2：原名禾邦電子(無錫)有限公司，民國九十九年度經該公司董事會決議更名為禾邦電子(中國)有限公司。

六、風險事項應分析評估最近年度及截至年報刊印日止之下列事項：

1. 利率、匯率變動、通貨膨脹情形對公司損益情形之影響及未來因應措施

(1) 匯率變動對公司營收獲利之影響及公司因應匯率變動之具體措施

本公司最近二年度外銷金額占總營收比率分別為 77% 及 70%，故匯率變動對營收具有一定程度的影響。惟本公司對主要供應廠商及向國外購置機器設備的交易方式亦採美金計價，因而產生相互沖抵結果，使匯率變動產生某種程度避險效果，故整體而言，對獲利之影響性不大，並已積極瞭解外匯避險工具，將於適當時機進行避險作業，以降低外匯風險影響公司獲利。最近年度匯兌損益情形如下：

單位：新台幣千元

年度/項目	97 年度	98 年度	99 年度	100 年度截至 3 月 31 日止
匯兌(損)益	(20,145)	(6,956)	(36,871)	10,227
營業收入淨額	1,350,977	1,080,331	1,339,474	363,311
匯兌(損)益佔營業收入比例	(1.49%)	(0.64%)	(2.75%)	2.81%

本公司因應匯率變動所採取之具體措施如下：

- (a) 業務人員於產品報價過程中，考量因匯率變動所產生之風險，適時調整售價，以保障應有之利潤。
 - (b) 開立外幣存款帳戶，並與主要往來銀行保持密切聯繫，以隨時收集有關匯率變動之相關資訊，充分掌握匯率走勢，藉以掌握最低外匯買入及最佳結匯時點。
 - (c) 適量保留外幣存款資產，以為相對外幣付款負債之自然匯率避險，積極瞭解外匯避險工具，於適當時機進行避險作業，以降低外匯風險影響公司獲利。
- (2) 在利率方面，由於市場利率仍維持在低檔，利息收支佔營收淨額比例均不高，故利率變動對本公司影響尚屬有限。
- (3) 最近二年度通貨膨脹情形對本公司產生影響：無。

2. 高風險、高槓桿投資、資金貸與他人、背書保證及衍生性商品交易之政策、獲利或虧損之主要原因及未來因應措施

- (1) 本公司目前無從事高風險、高槓桿投資、資金貸與他人及背書保證交易。
- (2) 本公司背書保證政策：本公司對外背書保證之總金額，以本公司最近期經會計師查核簽證之財務報表淨值百分之四十為限；對單一企業之背書保證金額，以本公司最近期經會計師查核簽證財務報表淨值之百分之二十為限。與本公司因業務往來關係而從事背書保證者，除上述限額規定外，其個別背書保證金額以不超過雙方間業務往來金額為限。所稱業務往來金額係指雙方間進貨或銷貨金額孰高者。
- (3) 本公司資金貸與他人政策：本公司總貸與金額以不超過本公司淨值的百分之四十為限。與本公司有業務往來之公司或行號，個別貸與金額以不超過雙方間業務往來金額為限。所稱業務往來金額係指雙方間進貨或銷貨金額孰高者。有短期融通資金必要之公司或行號，個別貸與金額以不超過本公司總貸與金額限額之百分之二十為限。本公司直接及間接持有表決權股份百分之百之國外公司間，從事資金貸與，不受前述之限制。

(4)民國九十九年度本公司為規避因匯率波動所產生之風險，與銀行簽訂遠期外匯合約，惟截至民國九十九年十二月三十一日止，相關合約均已到期。

3.未來研發計畫及預計投入之研發費用

由於高頻通訊為未來產業發展方向，本公司不斷開發全球定位系統(GPS)、WiMAX、UWB、手機(cellphone)及無線區域網路(WLAN)等應用天線和過電壓、過電流、EMI等保護元件產品群同為未來發展的主軸，預計未來一年將產生約180,000千元之研發費用。

4.國內外重要政策及法律變動對公司財務業務之影響及因應措施

本公司經營係遵循國內及國外轉投資國家之相關現行法令規範，相關人員亦隨時注意法令之變動，以供管理階層參考，故國內外重要政策及法律變動，本公司均能即時掌握並有效因應。

5.最近年度科技改變對公司財務業務之影響及因應措施

本公司為所屬產業之領導廠商之一，技術研發及創新為本公司主要的競爭利基，故科技改變對本公司財務業務有正面積極效應，本公司也將持續投入研發與技術的提昇，致力於提升產品品質及開發新產品，以符合市場之需求。

6.年度企業形象改變對企業危機管理之影響及因應措施:

本公司企業形象良好，且為上市櫃中保護元件之領導廠商之一，並藉由合併同業，吸收更多優秀的人才與技術進入公司，厚植經營團隊實力，再將經營成果回饋股東大眾，盡企業應有之社會責任，因此並無危及企業形象之情事發生，未來本公司在追求股東權益最大化同時，亦將善盡企業之社會責任，讓企業形象更上層樓。

7.進行併購之預期效益及可能風險：本公司本期無進行併購之情事。

8.擴充廠房之預期效益及可能風險：本公司本期無擴充廠房計劃。

9.進貨及銷貨集中所面臨之風險:無

(1)本公司99年及98年進貨比率高於10%者為本公司100%轉投資公司，其他廠商皆低於10%，本公司亦積極分散進貨來源，以避免貨源受單一供應商所操縱，故應無進貨集中之風險。

(2)本公司99年及98年無銷貨超過銷貨總額10%之客戶，本公司主要客戶皆為長期合作之國際大廠，客源尚屬分散，應無銷貨集中之風險。

10.董事、監察人或持股超過百分之十之大股東，股權之大量移轉或更換對公司之影響及風險:無

11.經營權之改變對公司之影響及風險：無

12.訴訟及非訴訟事件：無。

13.其他重要風險及因應措施:無

七、其他重要事項:無

二、最近年度及截至年報刊印日止私募有價證券辦理情形：無

三、最近年度及截至年報刊印日止子公司持有或處分本公司股票情形：無。

四、其他必要補充說明事項：無。

五、證券交易法第三十六條第二項第二款，對股東權益或證券價格重大影響之事項：

最近年度及截至年報刊印日止，發生證券交易法第三十六條第二項第二款所定對股東權益或證券價格有重大影響之事項皆已依規定公告於公開資訊觀測站，公開資訊觀測站網址：<http://newmops.tse.com.tw/>

日期	事項
99/03/04	公告 99 年 3 月 4 日甲仙地震對本公司財務及業務並無影響。
99/03/30	公告本公司董事會決議發放股利
99/03/30	公告本公司董事會決議召開股東常會
99/03/30	公告本公司董事會決議通過本公司實體股票全面轉換無實體發行
99/03/30	本公司董事會決議增加大陸投資事宜公告---禾邦電子(無錫)
99/03/30	公告本公司董事會重要決議事項
99/05/07	公告本公司公開發行股票全面轉換無實體發行事宜
99/05/14	公告 98 年 10 月~11 月關係人交易處分資產金額誤植，予以更正。
100/03/11	本公司有價證券近期多次達公佈注意交易資訊標準，故公告相關訊息，以利投資人區別瞭解
100/03/14	公告日本 100 年 3 月 11 日地震對本公司財務及業務並無重大影響
100/03/18	公告本公司董事會重要決議事項
100/03/18	公告本公司董事會決議召開股東常會
100/03/18	公告本公司董事會決議發放股利
100/03/18	依「公開發行公司資金貸與及背書保證處理準則」第二十五條一項第三款及第四款規定公告
100/04/15	代子公司鈺邦科技股份有限公司公告董事會決議增加投資大陸鈺邦電子(無錫)有限公司
100/04/25	處分有價證券

佳邦科技股份有限公司



負責人：鄭敦仁



總經理：鄭敦仁



中華民國一〇〇年五月十日刊印